


LOI N° 2018/021 DU 11 DEC 2018

PORTANT LOI DE REGLEMENT DE LA REPUBLIQUE DU
CAMEROUN POUR L'EXERCICE 2017



*Le Parlement a délibéré et adopté, le
Président de la République promulgue la loi
dont la teneur suit :*

ARTICLE 1^{er} :**DES RECETTES BUDGETAIRES**

Le montant définitif des recettes du budget de l'Etat pour l'année 2017 est arrêté à la somme de 4 529 703 498 754 F CFA répartie ainsi qu'il suit :

(En F CFA)

Imputation	Libellé	Budget voté	Réalisations	Taux de réalisation (%)
	A- RECETTES PROPRES	3 143 300 000 000	3 131 616 860 793	99,63%
	I- RECETTES FISCALES	2 519 130 000 000	2 524 855 087 390	100,23%
721	Impôts et taxes sur les revenus des personnes physiques	226 055 000 000	241 542 389 425	106,85%
723	Impôts sur les bénéfices des sociétés non pétrolières	355 000 000 000	319 500 153 006	90,00%
724	Impôts sur les revenus servis aux personnes domiciliées hors Cameroun	83 000 000 000	62 806 350 724	75,67%
728	Impôts sur les mutations et les transactions	55 020 000 000	54 092 846 876	98,31%
730	Taxe sur la valeur ajoutée et le chiffre d'affaires	1 001 500 000 000	1 048 485 772 198	104,69%
731	Taxes sur des produits déterminés et droits d'accises	335 800 000 000	327 007 963 772	97,38%
732	Taxes sur des services déterminés	3 270 000 000	3 880 864 736	118,68%
733	Impôts sur le droit d'exercer une activité professionnelle	11 390 000 000	11 241 175 869	98,69%
734	Impôts sur l'autorisation d'utiliser des biens ou d'exercer des activités	30 000 000	54 128 238	180,43%
735	Autres impôts et taxes sur les biens et services	10 835 000 000	10 590 014 840	97,74%
736	Droits et taxes à l'importation	373 080 000 000	375 550 353 314	100,66%
737	Droits et taxes à l'exportation et autres impôts sur le commerce extérieur	25 720 000 000	22 653 512 238	88,08%
738	Droit d'enregistrement et de timbre	38 430 000 000	47 449 562 154	123,47%
	II- AUTRES RECETTES	624 170 000 000	606 761 773 403	97,21%
201	Produits des cessions de droits	0	0	
710	Droits et frais administratifs	14 653 000 000	5 150 226 531	35,15%
714	Ventes accessoires de biens	79 000 000	67 753 063	85,76%
716	Ventes de prestations de services	19 623 000 000	16 084 413 344	81,97%
719	Loyers des immeubles et revenus des domaines	4 200 000 000	3 479 105 463	82,84%
741	Revenus du secteur pétrolier	495 100 000 000	413 795 447 280	83,58%
745	Produits financiers à recevoir	34 100 000 000	119 165 701 303	349,46%
761	Cotisations aux caisses de retraite des fonctionnaires et assimilés relevant des APU	55 000 000 000	45 783 133 356	83,24%
771	Amendes et condamnations pécuniaires	1 415 000 000	3 235 993 063	228,69%
	B- EMPRUNTS ET DONS	1 230 500 000 000	1 398 086 637 961	113,62%
150	Tirages sur les emprunts multilatéraux directs à l'extérieur	102 668 000 000	457 340 000 000	445,46%
151	Tirages sur les emprunts bilatéraux directs à l'extérieur	365 508 000 000	514 750 000 000	140,83%
153	Tirages sur emprunts à des organismes privés extérieures	116 824 000 000	119 680 000 000	102,44%
161	Emission des bons du trésor supérieurs à deux ans	560 000 000 000	239 370 000 000	42,74%
769	Dons exceptionnels de la coopération internationale	85 500 000 000	66 946 637 961	78,30%
	TOTAL RECETTES BUDGET GENERAL (A+B)	4 373 800 000 000	4 529 703 498 754	103,56%

PRESIDENCE DE LA REPUBLIQUE
 PRESIDENCY OF THE REPUBLIC
 SECRETARIAT GENERAL
 SERVICE DU FICHER LEGISLATIF ET REGLEMENTAIRE
 LEGISLATIVE AND STATUTORY AFFAIRS CASE INDEX SERVICE
 COPIE CERTIFIEE CONFORME
 CERTIFIED TRUE COPY

ARTICLE 2 :

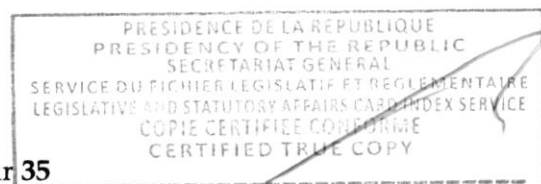
DES DEPENSES BUDGETAIRES PAR CHAPITRE

Le montant définitif des dépenses du budget de l'année 2017 est arrêté à la somme de **4 229 422 648 056 FCFA** répartie ainsi qu'il suit par chapitres et par nature économique

Chapitre	BF			BIP			TOTAL				
	Dotations initiales (Loi de Finances 2017)	Dotations finales	Exécution	Dotations initiales (Loi de Finances 2017)	Dotations finales	Exécution	Dotations initiales (Loi de finances 2017)	Dotations finales' (D)	Exécution (E)	Taux (E)/(D) %	
1	PRESIDENCE DE LA REPUBLIQUE	43 002 000 000	35 823 708 862	35 342 246 157	5 000 000 000	4 993 105 826	4 993 101 722	48 002 000 000	40 816 814 688	40 335 347 879	96,82%
2	SERVICES RATTACHES A LA PRESIDENCE DE LA REPUBLIQUE	5 909 000 000	5 881 313 119	5 712 439 362	1 700 000 000	1 688 711 281	1 688 711 281	7 609 000 000	7 570 024 400	7 401 150 643	97,77%
3	ASSEMBLEE NATIONALE	16 823 000 000	16 823 000 000	16 823 000 000	3 200 000 000	3 200 000 000	3 200 000 000	20 023 000 000	20 023 000 000	20 023 000 000	100,00%
4	SERVICES DU PREMIER MINISTERE	10 887 000 000	10 838 302 518	10 721 075 856	3 900 000 000	3 736 202 553	3 736 202 553	14 787 000 000	14 574 505 071	14 457 278 409	99,20%
5	CONSEIL ECONOMIQUE ET SOCIAL	936 000 000	936 000 000	918 292 730	500 000 000	500 000 000	500 000 000	1 436 000 000	1 436 000 000	1 418 292 730	98,77%
6	RELATIONS EXTERIEURES	35 766 000 000	33 739 293 780	25 791 148 081	2 350 000 000	2 183 799 809	1 591 053 144	38 116 000 000	35 923 093 589	27 382 201 225	76,22%
7	ADMINISTRATION TERRITORIALE ET DECENTRALISATION	25 929 000 000	25 148 976 388	23 475 978 385	10 360 000 000	9 585 515 193	9 539 775 489	36 289 000 000	34 734 491 581	33 015 753 874	95,05%
8	JUSTICE	56 298 000 000	51 222 813 611	49 508 503 969	3 200 000 000	2 390 299 888	2 111 175 951	59 498 000 000	53 613 113 499	51 619 679 920	96,28%
9	COUR SUPREME	2 362 000 000	2 320 285 816	2 290 712 176	500 000 000	499 999 332	499 999 332	2 862 000 000	2 820 285 148	2 790 711 508	98,95%
10	MARCHES PUBLICS	15 831 000 000	14 651 460 774	14 381 670 965	1 600 000 000	1 572 295 631	1 537 148 678	17 431 000 000	16 223 756 405	15 918 819 643	98,12%
11	CONTROLE SUPERIEUR DE L'ETAT	4 546 000 000	3 966 290 433	3 901 160 869	500 000 000	492 354 673	492 354 673	5 046 000 000	4 458 645 106	4 393 515 542	98,54%
12	DELEGATION GENERALE A LA SURETE NATIONALE	79 660 000 000	73 541 851 061	67 690 932 208	9 800 000 000	1 574 878 477	1 574 666 442	89 460 000 000	75 116 729 538	69 265 598 650	92,21%
13	DEFENSE	226 413 000 000	213 186 883 894	204 729 250 96	12 200 000 000	5 405 990 243	4 863 358 528	238 613 000 000	218 592 874 137	209 593 283 624	95,88%
14	ARTS ET CULTURE	3 103 000 000	2 762 142 214	2 700 857 394	710 000 000	708 440 957	705 438 780	3 813 000 000	3 470 583 171	3 406 296 174	98,15%
15	EDUCATION DE BASE	200 067 000 000	201 202 420 328	201 022 068 035	22 055 500 000	25 683 096 684	25 683 096 684	222 122 500 000	226 885 517 012	226 705 164 719	99,92%
16	SPORTS ET EDUCATION PHYSIQUE	19 418 000 000	18 055 863 563	16 737 862 437	132 507 000 000	51 580 949 813	51 481 217 013	151 925 000 000	69 636 813 376	68 219 079 450	97,96%
17	COMMUNICATION	3 174 000 000	2 883 261 896	2 502 070 568	1 400 000 000	904 823 812	900 888 397	4 574 000 000	3 788 085 708	3 402 958 965	89,83%
18	ENSEIGNEMENT SUPERIEUR	42 084 000 000	41 043 296 821	39 642 605 546	25 570 000 000	37 351 029 565	37 337 029 565	67 654 000 000	78 394 326 386	76 979 635 111	98,20%
19	RECHERCHE SCIENTIFIQUE ET INNOVATIONS	5 759 000 000	5 328 431 643	4 909 083 543	2 825 000 000	2 752 851 418	2 737 361 602	8 584 000 000	8 081 283 061	7 646 445 145	94,62%
20	FINANCES	44 890 000 000	38 657 014 857	37 595 843 583	7 186 000 000	2 665 015 100	2 432 809 265	52 076 000 000	41 322 029 957	40 028 652 848	96,87%
21	COMMERCE	6 250 000 000	5 877 214 400	5 616 506 044	2 234 000 000	1 815 759 405	1 813 451 077	8 484 000 000	7 692 973 805	7 429 957 121	96,58%
22	ECONOMIE, PLANIFICATION ET DE AMENAGEMENT DU TERRITOIRE	11 482 000 000	10 688 294 868	10 590 899 171	50 288 000 000	52 233 449 586	52 087 875 051	61 770 000 000	62 921 744 454	62 678 774 222	99,61%
23	TOURISME ET LOISIRS	3 166 000 000	2 897 706 415	2 810 236 018	6 300 000 000	7 238 572 651	7 006 562 985	9 466 000 000	10 136 279 066	9 816 799 003	96,85%
25	ENSEIGNEMENTS SECONDAIRES	295 383 000 000	293 963 253 667	293 778 439 372	23 614 000 000	12 348 336 477	11 657 317 892	318 997 000 000	306 311 590 144	305 435 572 64	99,71%
26	JEUNESSE ET DE L'EDUCATION CIVIQUE	11 205 000 000	11 066 783 631	8 762 343 929	2 960 000 000	2 675 738 070	2 577 755 185	14 165 000 000	13 742 521 701	11 340 099 114	82,52%
28	ENVIRONNEMENT, PROTECTION DE LA NATURE ET DEVELOPPEMENT DURABLE	4 080 000 000	3 609 467 189	3 155 197 400	5 091 000 000	3 695 200 195	3 601 898 743	9 171 000 000	7 304 667 384	6 757 096 143	92,50%
29	MINES, INDUSTRIE ET DEVELOPPEMENT TECHNOLOGIQUE	5 085 000 000	4 389 523 337	3 767 418 738	6 720 000 000	4 265 120 664	4 265 120 664	11 805 000 000	8 654 644 001	8 032 539 402	92,81%
30	AGRICULTURE ET DEVELOPPEMENT RURAL	25 340 000 000	23 972 664 734	20 701 122 442	86 034 079 000	50 853 839 208	49 573 770 447	111 374 079 000	74 826 503 942	70 274 892 889	93,92%
31	ELEVAGE, PECHE ET INDUSTRIES ANIMALES	13 100 000 000	12 118 303 312	10 731 524 396	17 985 828 000	17 618 984 216	17 458 581 605	31 085 828 000	29 737 287 528	28 190 106 001	94,80%
32	EAU ET ENERGIE	5 024 000 000	4 942 255 337	4 197 183 963	200 245 000 000	280 572 833 330	279 165 538 541	205 269 000 000	285 515 088 667	283 362 722 504	99,25%
33	FORETS ET FAUNE	13 999 000 000	13 351 247 734	11 765 676 223	6 699 322 000	6 208 820 700	6 133 023 622	20 698 322 000	19 560 068 434	17 898 699 845	91,51%
35	EMPLOI ET FORMATION PROFESSIONNELLE	9 766 000 000	9 529 181 513	8 378 822 920	8 010 000 000	5 746 958 072	5 661 832 166	17 776 000 000	15 276 139 585	14 040 655 086	91,91%
36	TRAVAUX PUBLICS	63 872 000 000	55 652 454 599	16 951 105 268	398 032 000 000	328 282 811 894	322 118 333 045	461 904 000 000	383 935 266 493	339 064 383 13	88,31%
37	DOMAINES, CADASTRE ET AFFAIRES FONCIERES	12 810 000 000	12 386 364 994	12 038 774 739	7 650 000 000	4 943 421 563	4 943 421 563	20 460 000 000	17 329 786 557	16 982 196 302	97,99%
38	HABITAT ET DEVELOPPEMENT URBAIN	11 485 000 000	10 367 301 494	10 201 593 814	126 968 706 000	65 731 182 606	64 684 523 846	138 453 706 000	76 098 484 100	74 886 117 660	98,41%

39	PETITES ET MOYENNES ENTREPRISES, ECONOMIE SOCIALE ET ARTISANAT	6 377 000 000	5 415 294 372	5 339 297 530	5 064 065 000	4 978 107 382	4 978 107 382	11 441 065 000	10 393 401 754	10 317 404 912	99,27%
40	SANTE PUBLIQUE	73 086 000 000	69 247 819 359	69 049 916 047	135 109 000 000	95836181324	95 747 159 072	208 195 000 000	165 084 000 683	164797075 119	99,83%
41	TRAVAIL ET SECURITE SOCIALE	3 067 000 000	2 620 084 631	2 469 298 456	500 000 000	364 758 381	360 720 501	3 567 000 000	2 984 843 012	2 830 018 957	94,81%
42	AFFAIRES SOCIALES	5 723 000 000	5 442 736 552	4 660 673 213	1 965 500 000	1 781 463 242	1 754 003 228	7 688 500 000	7 224 199 794	6 414 676 441	88,79%
43	PROMOTION DE LA FEMME ET DE LA FAMILLE	4 528 000 000	4 141 165 425	3 707 830 920	1 115 000 000	1 016 053 164	1 016 053 164	5 643 000 000	5 157 218 589	4 723 884 084	91,60%
45	POSTES ET TELECOMMUNICATIONS	5 444 000 000	4 898 705 285	4 187 072 051	47 944 000 000	48026975731	47 813 164 411	53 388 000 000	52 925 681 016	52 000 236 462	98,25%
46	TRANSPORTS	4 785 000 000	4 005 971 462	3 784 131 655	2 500 000 000	2 387 695 552	2 265 185 763	7 285 000 000	6 393 667 014	6 049 317 418	94,61%
50	FONCTION PUBLIQUE ET REFORME ADMINISTRATIVE	10 725 000 000	10 434 538 202	9 138 344 855	1 007 000 000	658 688 736	559 628 178	11 732 000 000	11 093 226 938	9 697 973 033	87,42%
51	ELECTIONS CAMEROON	8 776 000 000	8 776 000 000	8 776 000 000	700 000 000	0	0	9 476 000 000	8 776 000 000	8 776 000 000	100,00%
52	COMMISSION NATIONALE DES DROITS DE L'HOMME ET LIBERTES	915 000 000	915 000 000	915 000 000	500 000 000	357 267 024	357 267 024	1 415 000 000	1 272 267 024	1 272 267 024	100,00%
53	SENAT	11 775 000 000	11 775 000 000	11 775 000 000	3 200 000 000	3 200 000 000	3 200 000 000	14 975 000 000	14 975 000 000	14 975 000 000	100,00%
95	REPORT	1 000 000 000	123 694 979	123 671 657	1 000 000 000	1 864 484 177	1 864 484 177	2 000 000 000	1 988 179 156	1 988 155 834	100,00%
	CHAPITRES ORGANISMES	1 471 105 000 000	1 400 620 639 069	1 313 770 557 781	1 396 500 000 000	1164172063605	1 150 270 168 431	2 867 605 000 000	2 564 792 702 674	2 464 040 726 212	96,07%
55	PENSIONS	205 000 000 000	205 000 000 000	203 122 126 076							99,08%
60	SUBVENTIONS ET CONTRIBUTIONS	140 000 000 000	137 687 683 718	135 130 868 136							98,14%
65	DEPENSES COMMUNES	243 295 000 000	419 010 812 611	388 693 997 792							92,76%
	CHAPITRES COMMUNS FONCTIONNEMENT	588 295 000 000	761 698 496 329	726 946 992 004							95,44%
	TOTAL DEPENSES COURANTES (A)	2059400000000	2162319135398	2040717549785							94,38%
56	DETTE PUBLIQUE EXTERIEURE	324 600 000 000	251 378 073 588	251 378 073 588							100,00%
	* Principal	169 700 000 000	118 197 850 000	118 197 850 000							100,00%
	* Interêts	154 900 000 000	133 180 223 588	133 180 223 588							100,00%
57	DETTE PUBLIQUE INTERIEURE	402 900 000 000	513 318 345 938	510 315 269 642							99,41%
	* Principal	359 600 000 000	373 286 705 106	370 286 705 106							99,20%
	* Interêts	43 300 000 000,0	140 031 640 832	140 028 564 536							99,99%
	TOTAL SERVICE DE LA DETTE (B)	727 500 000 000	764 696 419 526	761 693 343 230							99,61%
92	PARTICIPATIONS	20 000 000 000	19 976 346 344	19 976 346 344							100,00%
93	REHABILITATION/RESTRUC TURATION	15 000 000 000	597 731 682	597 731 682							100,00%
94	INTERVENTION EN INVESTESSEMENT	155 400 000 000	262 038 303 445	256 167 508 584							97,76%
	DEPENSES EN CAPITAL ORGANISMES	1396500000000	1164172063605	1150270168431							98,81%
	DONT FINANCEMENT EXTERIEUR	625 000 000 000	622 653 564 000	622 653 652 000							100,00%
	TOTAL AUTRES OPERATIONS DE DEVELOPPEMENT	190 400 000 000	282 612 381 471	276 741 586 610							97,92%
	TOTAL OPERATIONS DE DEVELOPPEMENT (C)	1586900000000	1446784445076	1427011755041							98,63%
	TOTAL GENERAL DES DEPENSES DE L'ETAT (A+B+C)	4373800000000	4373800000000	4229422648056							96,70%

(1) Les dotations finales totales correspondent aux dotations initiales totales prévues dans la Loi de Finances 2017 auxquelles sont intégrés les virements de crédits effectués chapitre par chapitre autorisés.



ARTICLE 3 :
DU SOLDE BUDGETAIRE

Le solde du budget de l'Etat pour l'année 2017 s'élève à la somme de 300 280 850 698 FCFA obtenue ainsi qu'il suit:

(En F CFA)

BUDGET CONSOLIDE	PREVISIONS	REALISATIONS	TAUX DE REALISATION
RECETTES	4 373 800 000 000	4 529 703 498 754	103,56%
DEPENSES	4 373 800 000 000	4 229 422 648 056	96,70%
SOLDE BUDGETAIRE	0	300 280 850 698	

ARTICLE 4:
DE LA PERFORMANCE DES PROGRAMMES: BASE AE ET CP

Les montants des autorisations d'engagement et des crédits de paiement réalisés au cours de l'exercice par programmes se déclinent comme suit :

Programmes	AE (LF 2017)	AE révisés	CP (LF 2017)	CP révisés	CP Ordonnés	Taux CP
Chapitre Budgétaire : 01 PRESIDENCE DE LA REPUBLIQUE	48 002 000 000	40 816 814 688	48 002 000 000	40 816 814 688	40 335 347 879	98,82%
Programme : 001 FORMULATION ET COORDINATION DE L'ACTION PRESIDENTIELLE	19 649 669 000	16 566 793 961	19 649 669 000	16 566 793 961	16 500 184 680	99,60%
Programme : 002 PROTECTION PRESIDENTIELLE ET INTEGRITE DU TERRITOIRE	7 738 060 800	7 076 707 455	7 738 060 800	7 076 707 455	7 076 707 455	100,00%
Programme : 003 GOUVERNANCE ET APPUI INSTITUTIONNEL DE LA PRESIDENCE DE LA REPUBLIQUE ET SES SERVICES RATTACHES	20 614 270 200	17 173 313 272	20 614 270 200	17 173 313 272	16 758 455 744	97,58%
Chapitre Budgétaire : 02 PRESIDENCE DE LA REPUBLIQUE : SERVICES RATTACHES A LA PRC	7 609 000 000	7 570 024 400	7 609 000 000	7 570 024 400	7 401 150 643	97,77%
Programme : 016 FORMULATION ET COORDINATION DE L'ACTION PRESIDENTIELLE	779 739 000	756 684 365	779 739 000	756 684 365	756 684 354	100,00%
Programme : 018 PROTECTION PRESIDENTIELLE ET INTEGRITE DU TERRITOIRE	6 829 261 000	6 813 340 035	6 829 261 000	6 813 340 035	6 644 466 289	97,52%
Chapitre Budgétaire : 03 ASSEMBLEE NATIONALE	20 023 000 000	20 023 000 000	20 023 000 000	20 023 000 000	20 023 000 000	100,00%
Programme : 032 RENFORCEMENT DU CONTROLE PARLEMENTAIRE DE L'ACTION GOUVERNEMENTALE	3 550 000 000	3 550 000 000	3 550 000 000	3 550 000 000	3 550 000 000	100,00%
Programme : 033 GOUVERNANCE ET APPUI INSTITUTIONNEL DES SERVICES DE L'ASSEMBLEE NATIONALE	15 273 000 000	15 273 000 000	15 273 000 000	15 273 000 000	15 273 000 000	100,00%

PRESIDENCE DE LA REPUBLIQUE
PRESIDENCY OF THE REPUBLIC
SECRETARIAT GENERAL
SERVICE DU FICHER LEGISLATIF ET REGLEMENTAIRE
LEGISLATIVE AND STATUTORY AFFAIRS CARD INDEX SERVICE
COPIE CERTIFIEE CONFORME
CERTIFIED TRUE COPY

Programme : 031 DYNAMISATION DE LA LEGISLATION ET DE LA COOPERATION INTERPARLEMENTAIRE	1 200 000 000	1 200 000 000	1 200 000 000	1 200 000 000	1 200 000 000	100,00%
Chapitre Budgétaire : 04 SERVICES DU PREMIER MINISTRE	14 787 000 000	14 574 505 071	14 787 000 000	14 574 505 071	14 457 278 409	99,20%
Programme : 046 DIRECTION ET COORDINATION DE L' ACTION GOUVERNEMENTALE	1 693 930 000	1 705 600 937	1 693 930 000	1 705 600 937	1 667 062 326	97,74%
Programme : 047 GOUVERNANCE ET APPUI INSTITUTIONNEL DES SERVICES INTERNES ET RATTACHES AUX SERVICES DU PREMIER MINISTRE	13 093 070 000	12 868 904 134	13 093 070 000	12 868 904 134	12 790 216 083	99,39%
Chapitre Budgétaire : 05 CONSEIL ECONOMIQUE ET SOCIAL	1 436 000 000	1 436 000 000	1 436 000 000	1 436 000 000	1 418 292 730	98,77%
Programme : 061 GOUVERNANCE ET APPUI INSTITUTIONNEL DU CONSEIL ECONOMIQUE ET SOCIAL	1 248 000 000	1 258 951 795	1 248 000 000	1 258 951 795	1 241 244 525	98,59%
Programme : 062 PILOTAGE ET DEVELOPPEMENT DES ATTRIBUTIONS CONFIEES AU CONSEIL ECONOMIQUE ET SOCIAL	188 000 000	177 048 205	188 000 000	177 048 205	177 048 205	100,00%
Chapitre Budgétaire : 06 RELATIONS EXTERIEURES	38 316 000 000	36 123 093 589	38 116 000 000	35 923 093 589	27 382 201 225	76,22%
Programme : 076 VALORISATION DU POTENTIEL DE LA COOPERATION BILATERALE	17 460 116 000	15 115 563 662	17 460 116 000	15 115 563 662	9 258 300 735	61,25%
Programme : 077 REDYNAMISATION DE LA COOPERATION MULTILATERALE ET DE LA COOPERATION DECENTRALISEE	3 965 600 000	6 313 648 183	3 965 600 000	6 313 648 183	5 617 154 627	88,97%
Programme : 078 GESTION DES CAMEROUNAIS A L'ETRANGER	3 593 951 000	2 455 746 017	3 593 951 000	2 455 746 017	2 053 240 562	83,61%
Programme : 079 GOUVERNANCE ET APPUI INSTITUTIONNEL DANS LE SOUS-SECTEUR DES RELATIONS EXTERIEURES	13 296 333 000	12 238 135 727	13 096 333 000	12 038 135 727	10 453 505 301	86,84%
Chapitre Budgétaire : 07 ADMINISTRATION TERRITORIALE ET DECENTRALISATION	36 803 000 000	35 248 491 581	36 289 000 000	34 734 491 581	33 015 753 874	95,05%
Programme : 094 DEVELOPPEMENT DU DISPOSITIF NATIONAL DE PROTECTION CIVILE	2 085 896 000	1 536 302 395	2 085 896 000	1 536 302 395	1 436 531 012	93,51%
Programme : 092 MODERNISATION DE L'ADMINISTRATION DU TERRITOIRE	19 005 264 000	17 400 821 208	18 491 264 000	16 886 821 208	15 574 931 442	92,23%
Programme : 095 GOUVERNANCE ET APPUI INSTITUTIONNEL DANS LE SOUS-SECTEUR ADMINISTRATION DU TERRITOIRE	8 049 940 000	9 053 808 018	8 049 940 000	9 053 808 018	8 833 279 103	97,56%
Programme : 093 APPROFONDISSEMENT DU PROCESSUS DE DECENTRALISATION	7 661 900 000	7 257 559 960	7 661 900 000	7 257 559 960	7 171 012 317	98,81%


PRESIDENCE DE LA REPUBLIQUE
 PRESIDENCY OF THE REPUBLIC
 SECRETARIAT GENERAL
 SERVICE DU FICHIER LEGISLATIF ET REGLEMENTAIRE
 LEGISLATIVE AND STATUTORY AFFAIRS CASE INDEX SERVICE
 COPIE CERTIFIEE CONFORME
 CERTIFIED TRUE COPY

Chapitre Budgétaire : 08 JUSTICE	69 255 182 000	63 370 295 499	59 498 000 000	53 613 113 499	51 619 679 920	96,28%
Programme : 107 GOUVERNANCE ET APPUI INSTITUTIONNEL DU SOUS SECTEUR JUSTICE	9 340 703 700	4 188 586 180	9 340 703 700	4 188 586 180	4 136 103 094	98,75%
Programme : 108 AMELIORATION DE L'ACTIVITE JURIDICTIONNELLE	41 967 461 300	38 495 333 488	32 515 279 300	29 043 151 488	27 613 471 179	95,08%
Programme : 109 AMELIORATION DE LA POLITIQUE PENITENTIAIRE	17 947 017 000	20 686 375 831	17 642 017 000	20 381 375 831	19 870 105 647	97,49%
Chapitre Budgétaire : 09 COUR SUPREME	2 862 000 000	2 820 285 148	2 862 000 000	2 820 285 148	2 790 711 508	98,95%
Programme : 121 GOUVERNANCE ET APPUI INSTITUTIONNEL DANS LE SOUS-SECTEUR COUR SUPREME	2 241 449 390	2 234 240 406	2 241 449 390	2 234 240 406	2 204 666 771	98,68%
Programme : 122 CONTROLE DE LA TRANSPARENCE FINANCIERE, DE LA GESTION BUDGETAIRE ET DE LA QUALITE DES COMPTES PUBLICS	452 550 610	420 491 608	452 550 610	420 491 608	420 491 608	100,00%
Programme : 123 CONTRIBUTION A LA CONSOLIDATION DE L'ETAT DE DROIT	168 000 000	165 553 134	168 000 000	165 553 134	165 553 129	100,00%
Chapitre Budgétaire : 10 MARCHES PUBLICS	17 431 000 000	16 223 756 405	17 431 000 000	16 223 756 405	15 918 819 643	98,12%
Programme : 715 RENFORCEMENT DU SYSTEME DE PASSATION DES MARCHES PUBLICS	5 067 100 000	4 577 695 200	5 067 100 000	4 577 695 200	4 475 310 100	97,76%
Programme : 716 AMELIORATION DU CONTRÔLE DE L'EXECUTION DES MARCHES PUBLICS	3 089 160 000	2 593 553 726	3 089 160 000	2 593 553 726	2 560 255 138	98,72%
Programme : 717 GOUVERNANCE ET APPUI INSTITUTIONNEL DANS LE SOUS-SECTEUR MARCHES PUBLICS	9 274 740 000	9 052 507 479	9 274 740 000	9 052 507 479	8 883 254 405	98,13%
Chapitre Budgétaire : 11 CONTROLE SUPERIEUR DE L'ETAT	5 046 000 000	4 458 645 106	5 046 000 000	4 458 645 106	4 393 515 542	98,54%
Programme : 137 INTENSIFICATION, DIVERSIFICATION DES AUDITS ET SYSTEMATISATION DE LA SANCTION A L'ENCONTRE DES GESTIONNAIRES INDELICATS	2 304 500 000	2 116 226 384	2 304 500 000	2 116 226 384	2 051 996 834	96,96%
Programme : 136 RENFORCEMENT DE LA PREVENTION DES ATTEINTES À LA FORTUNE PUBLIQUE	387 500 000	303 146 603	387 500 000	303 146 603	302 246 595	99,70%
Programme : 138 PILOTAGE ET RENFORCEMENT DES CAPACITES OPERATIONNELLES DES SERVICES	2 354 000 000	2 039 272 119	2 354 000 000	2 039 272 119	2 039 272 113	100,00%
Chapitre Budgétaire : 12 DELEGATION GENERALE A LA SURETE NATIONALE	89 460 000 000	75 116 729 538	89 460 000 000	75 116 729 538	69 265 598 650	92,21%
Programme : 151 CONSOLIDATION DE LA SECURITE PUBLIQUE	8 940 354 000	5 176 352 229	8 940 354 000	5 176 352 229	2 354 894 000	45,49%
Programme : 152 GOUVERNANCE ET APPUI INSTITUTIONNEL	73 938 910 000	66 960 552 860	73 938 910 000	66 960 552 860	65 146 715 458	97,29%

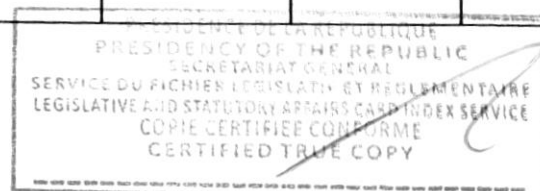
Programme : 154 RENFORCEMENT DE LA SECURITE FRONTIERE	1 642 247 000	1 574 641 290	1 642 247 000	1 574 641 290	374 312 026	23,77%
Programme : 155 REDYNAMISATION DU SYSTEME DE RENSEIGNEMENT	4 938 489 000	1 405 183 159	4 938 489 000	1 405 183 159	1 389 677 166	98,90%
Chapitre Budgétaire : 13 DEFENSE	242 507 325 000	222 487 199 137	238 613 000 000	218 592 874 137	209 593 283 624	95,88%
Programme : 168 GOUVERNANCE ET APPUI INSTITUTIONNEL DU SOUS-SECTEUR DEFENSE	44 760 219 000	44 065 303 216	42 700 169 000	42 005 253 216	41 314 454 690	98,36%
Programme : 166 RENFORCEMENT DE LA DEFENSE DU TERRITOIRE	122 253 213 000	114 455 571 840	121 860 213 000	114 062 571 840	113 866 157 643	99,83%
Programme : 169 PARTICIPATION A L'ACTION NATIONALE DE DEVELOPPEMENT	9 462 550 000	9 289 237 158	9 462 550 000	9 289 237 158	1 666 846 964	17,94%
Programme : 170 PARTICIPATION A LA PROTECTION DES PERSONNES ET DES BIENS	66 031 343 000	54 677 086 923	64 590 068 000	53 235 811 923	52 745 824 327	99,08%
Chapitre Budgétaire : 14 ARTS ET CULTURE	3 813 000 000	3 470 583 171	3 813 000 000	3 470 583 171	3 406 296 174	98,15%
Programme : 181 CONSERVATION DE L'ART ET DE LA CULTURE CAMEROUNAISE	501 200 000	459 634 824	501 200 000	459 634 824	440 699 533	95,88%
Programme : 182 RENFORCEMENT DE L'APPAREIL DE PRODUCTION DES BIENS ET SERVICES CULTURELS	1 230 100 000	1 177 584 243	1 230 100 000	1 177 584 243	1 169 905 844	99,35%
Programme : 183 GOUVERNANCE ET APPUI INSTITUTIONNEL DANS LE SOUS-SECTEUR ARTS ET CULTURE	2 081 700 000	1 833 364 104	2 081 700 000	1 833 364 104	1 795 690 797	97,95%
Chapitre Budgétaire : 15 EDUCATION DE BASE	222 122 500 000	226 885 517 012	222 122 500 000	226 885 517 012	226 705 164 719	99,92%
Programme : 198 GOUVERNANCE ET APPUI INSTITUTIONNEL DU SOUS-SECTEUR EDUCATION DE BASE	29 945 462 000	28 873 332 257	29 945 462 000	28 873 332 257	28 692 979 969	99,38%
Programme : 196 DEVELOPPEMENT DU PRESCOLAIRE	14 010 189 000	32 353 792 498	14 010 189 000	32 353 792 498	32 353 792 498	100,00%
Programme : 197 UNIVERSALISATION DU CYCLE PRIMAIRE	175 932 687 000	164 171 831 191	175 932 687 000	164 171 831 191	164 171 831 191	100,00%
Programme : 199 ALPHABETISATION	2 234 162 000	1 486 561 066	2 234 162 000	1 486 561 066	1 486 561 061	100,00%
Chapitre Budgétaire : 16 SPORTS ET EDUCATION PHYSIQUE	151 925 000 000	69 636 813 376	151 925 000 000	69 636 813 376	68 219 079 450	97,96%
Programme : 213 GOUVERNANCE ET APPUI INSTITUTIONNEL DANS LE SOUS-SECTEUR SPORTS ET EDUCATION PHYSIQUE	6 038 353 000	5 560 578 725	6 038 353 000	5 560 578 725	4 738 254 512	85,21%
Programme : 211 ENCADREMENT DU MOUVEMENT SPORTIF	10 188 647 000	9 509 377 855	10 188 647 000	9 509 377 855	9 291 887 732	97,71%
Programme : 212 DEVELOPPEMENT DES INFRASTRUCTURES SPORTIVES	135 698 000 000	54 566 856 796	135 698 000 000	54 566 856 796	54 188 937 206	99,31%

Chapitre Budgétaire : 17 COMMUNICATION	4 574 000 000	3 788 085 708	4 574 000 000	3 788 085 708	3 402 958 965	89,83%
Programme : 227 AMÉLIORATION DE L'OFFRE ET DE L'ACCÈS À L'INFORMATION	624 845 000	509 270 580	624 845 000	509 270 580	499 845 952	98,15%
Programme : 228 GOUVERNANCE ET APPUI INSTITUTIONNEL DU SOUS-SECTEUR COMMUNICATION	3 949 155 000	3 278 815 128	3 949 155 000	3 278 815 128	2 903 113 013	88,54%
Chapitre Budgétaire : 18 ENSEIGNEMENT SUPERIEUR	67 654 000 000	78 394 326 386	67 654 000 000	78 394 326 386	76 979 635 111	98,20%
Programme : 244 GOUVERNANCE ET APPUI INSTITUTIONNEL DANS LE SOUS SECTEUR ENSEIGNEMENT SUPERIEUR	43 332 893 000	42 198 284 911	43 332 893 000	42 198 284 911	40 784 589 984	96,65%
Programme : 241 DEVELOPPEMENT DE LA COMPOSANTE TECHNOLOGIQUE ET PROFESSIONNELLE DE L'ENSEIGNEMENT SUPERIEUR	7 920 523 000	7 899 490 183	7 920 523 000	7 899 490 183	7 899 490 183	100,00%
Programme : 242 MODERNISATION ET PROFESSIONNALISATION DES ETABLISSEMENTS FACULTAIRES CLASSIQUES	11 934 264 000	24 801 356 699	11 934 264 000	24 801 356 699	24 800 360 351	100,00%
Programme : 243 DEVELOPPEMENT DE LA RECHERCHE ET DE L'INNOVATION UNIVERSITAIRE	4 466 320 000	3 495 194 593	4 466 320 000	3 495 194 593	3 495 194 593	100,00%
Chapitre Budgétaire : 19 RECHERCHE SCIENTIFIQUE ET INNOVATION	8 584 000 000	8 081 283 061	8 584 000 000	8 081 283 061	7 646 445 145	94,62%
Programme : 259 GOUVERNANCE ET APPUI INSTITUTIONNEL DU SOUS-SECTEUR RECHERCHE ET INNOVATION	3 950 082 000	3 409 263 925	3 950 082 000	3 409 263 925	3 397 621 401	99,66%
Programme : 260 DENSIFICATION DE LA RECHERCHE-DEVELOPEMENT ET DE L'INNOVATION	4 633 918 000	4 672 019 136	4 633 918 000	4 672 019 136	4 248 823 744	90,94%
Chapitre Budgétaire : 20 FINANCES	52 374 000 000	41 620 029 957	52 076 000 000	41 322 029 957	40 028 652 848	96,87%
Programme : 275 GOUVERNANCE ET APPUI INSTITUTIONNEL AU MINFI Programme :	19 218 351 500	9 530 769 488	19 218 351 500	9 530 769 488	9 365 463 699	98,27%
271 OPTIMISATION DES RECETTES NON PETROLIERES, AMELIORATION DU CLIMAT DES AFFAIRES ET PROTECTION DE L'ESPACE ECONOMIQUE NATIONAL	15 012 687 500	14 601 546 672	15 012 687 500	14 601 546 672	14 325 547 769	98,11%
Programme : 272 GESTION DE LA TRESORERIE DE L'ETAT ET DE LA DETTE, COMPTABILITE PUBLIQUE ET FINANCEMENT DE L'ECONOMIE	11 513 636 000	10 448 735 396	11 238 636 000	10 173 735 396	9 676 722 890	95,11%
Programme : 274 MODERNISATION DE LA GESTION BUDGETAIRE DE L'ETAT	6 629 325 000	7 038 978 401	6 606 325 000	7 015 978 401	6 660 918 490	94,94%
Chapitre Budgétaire : 21 COMMERCE	8 484 000 000	7 692 973 805	8 484 000 000	7 692 973 805	7 429 957 121	96,58%
Programme : 286 DÉVELOPPEMENT DES EXPORTATIONS	357 930 000	324 343 251	357 930 000	324 343 251	212 339 218	65,47%
Programme : 287 RÉGULATION DU COMMERCE INTÉRIEUR	4 262 493 000	3 729 084 424	4 262 493 000	3 729 084 424	3 705 792 894	99,38%
Programme : 288 GOUVERNANCE ET APPUI INSTITUTIONNEL DU SOUS SECTEUR COMMERCE	3 863 577 000	3 639 546 130	3 863 577 000	3 639 546 130	3 511 825 009	96,49%

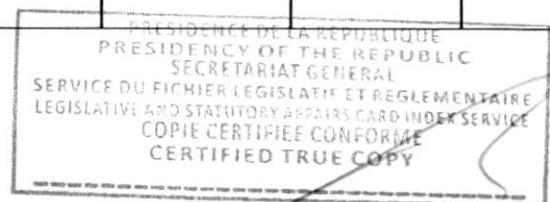
Chapitre Budgétaire : 22 ECONOMIE, PLANNIFICATION. ET AMENAGEMENT DU TERRITOIRE.	61 770 000 000	62 921 744 454	61 770 000 000	62 921 744 454	62 678 774 222	99,61%
Programme : 301 GOUVERNANCE ET APPUI INSTITUTIONNEL DU SOUS SECTEUR DE L'ECONOMIE, DE LA PLANIFICATION ET DE L'AMENAGEMENT DU TERRITOIRE	6 120 648 240	5 300 367 807	6 120 648 240	5 300 367 807	5 203 483 877	98,17%
Programme : 302 APPUI A LA RELANCE ÉCONOMIQUE POUR L'ACCELERATION DE LA CROISSANCE	7 939 164 760	12 127 135 054	7 939 164 760	12 127 135 054	12 018 735 934	99,11%
Programme : 304 RENFORCEMENT DE LA PLANIFICATION DU DEVELOPPEMENT ET INTENSIFICATION DES ACTIONS D'AMENAGEMENT DU TERRITOIRE	45 416 359 000	43 093 214 407	45 416 359 000	43 093 214 407	43 091 212 687	100,00%
Programme : 303 RENFORCEMENT DU PARTENARIAT AU DEVELOPPEMENT ET DE L'INTEGRATION REGIONALE	2 293 828 000	2 401 027 186	2 293 828 000	2 401 027 186	2 365 341 724	98,51%
Chapitre Budgétaire : 23 TOURISME ET LOISIRS	9 466 000 000	10 136 279 066	9 466 000 000	10 136 279 066	9 816 799 003	96,85%
Programme : 317 DEVELOPPEMENT DE L'OFFRE DE TOURISME ET DES LOISIRS	5 255 017 000	6 158 193 794	5 255 017 000	6 158 193 794	6 083 024 143	98,78%
Programme : 318 PROMOTION DU TOURISME ET DES LOISIRS	786 308 000	754 581 992	786 308 000	754 581 992	747 004 002	99,00%
Programme : 320 GOUVERNANCE ET APPUI INSTITUTIONNEL DANS LE SOUS SECTEUR TOURISME ET LOISIRS	3 424 675 000	3 223 503 280	3 424 675 000	3 223 503 280	2 986 770 858	92,66%
Chapitre Budgétaire : 25 ENSEIGNEMENTS SECONDAIRES	320 427 000 000	307 741 590 144	318 997 000 000	306 311 590 144	305 435 757 264	99,71%
Programme : 334 GOUVERNANCE ET APPUI INSTITUTIONNEL DANS LE SOUS SECTEUR ENSEIGNEMENTS SECONDAIRES	28 286 500 000	27 205 397 795	28 286 500 000	27 205 397 795	27 050 694 458	99,43%
Programme : 333 INTENSIFICATION DE LA PROFESSIONNALISATION ET OPTIMISATION DE LA FORMATION DANS LE SOUS SECTEUR DES ENSEIGNEMENTS SECONDAIRES	67 382 121 000	49 367 759 827	67 382 121 000	49 367 759 827	49 273 301 279	99,81%
Programme : 331 RENFORCEMENT DE L'ACCES A L'ENSEIGNEMENT SECONDAIRE	19 572 279 000	18 337 193 809	18 142 279 000	16 907 193 809	16 463 414 813	97,38%
Programme : 332 AMELIORATION DE LA QUALITE DE L'EDUCATION ET DE LA VIE EN MILIEU ET DE LA VIE EN MILIEU SCOLAIRE DANS LE SOUS-SECTEUR DES ENSEIGNEMENTS SECONDAIRES	205 186 100 000	212 831 238 713	205 186 100 000	212 831 238 713	212 648 346 714	99,91%
Chapitre Budgétaire : 26 JEUNESSE ET EDUCATION CIVIQUE	15 083 820 000	14 661 341 701	14 165 000 000	13 742 521 701	11 340 099 114	82,52%
Programme : 347 INSERTION SOCIOECONOMIQUE DES JEUNES	6 157 530 000	5 802 899 846	5 238 710 000	4 884 079 846	4 777 262 601	97,81%
Programme : 346 EDUCATION CIVIQUE ET INTEGRATION NATIONALE	5 153 440 000	5 052 479 999	5 153 440 000	5 052 479 999	4 916 359 668	97,31%




Programme : 348 GOUVERNANCE ET APPUI INSTITUTIONNEL DANS LE SOUS SECTEUR JEUNESSE ET EDUCATION CIVIQUE	3 772 850 000	3 805 961 856	3 772 850 000	3 805 961 856	1 646 476 845	43,26%
Chapitre Budgétaire : 28 ENVIRONNEMENT, PROTECTION NATURE ET DEVELOPPEMENT DURABLE	9 171 000 000	7 304 667 384	9 171 000 000	7 304 667 384	6 757 096 143	92,50%
Programme : 361 LUTTE CONTRE LA DÉSERTIFICATION ET LES CHANGEMENTS CLIMATIQUES	3 546 786 000	2 982 965 696	3 546 786 000	2 982 965 696	2 955 313 279	99,07%
Programme : 362 GESTION DURABLE DE LA BIODIVERSITÉ	2 257 375 000	1 410 400 461	2 257 375 000	1 410 400 461	1 240 577 527	87,96%
Programme : 363 LUTTE CONTRE LES POLLUTIONS ET LES NUISANCES ET SUBSTANCES CHIMIQUES NOCIVES ET/OU DANGEREUSES	1 310 089 000	963 833 919	1 310 089 000	963 833 919	830 469 784	86,16%
Programme : 364 GOUVERNANCE ET APPUI INSTITUTIONNEL DU SOUS SECTEUR ENVIRONNEMENT, PROTECTION DE LA NATURE ET DU DEVELOPPEMENT DURABLE	2 056 750 000	1 947 467 308	2 056 750 000	1 947 467 308	1 730 735 553	88,87%
Chapitre Budgétaire : 29 INDUSTRIE MINES ET DEVELOPPEMENT TECHNOLOGIQUE	12 005 000 000	8 854 644 001	11 805 000 000	8 654 644 001	8 032 539 402	92,81%
Programme : 379 GOUVERNANCE ET APPUI INSTITUTIONNEL DU SOUS-SECTEUR INDUSTRIE, MINES ET DEVELOPPEMENT TECHNOLOGIQUE	3 166 508 000	2 688 414 279	3 166 508 000	2 688 414 279	2 439 231 269	90,73%
Programme : 376 VALORISATION DES RESSOURCES MINIERES ET GEOLOGIQUES	6 247 455 000	3 718 947 435	6 247 455 000	3 718 947 435	3 486 489 844	93,75%
Programme : 377 DIVERSIFICATION ET AMELIORATION DE LA COMPETITIVITE DES FILIERES INDUSTRIELLES	1 951 738 000	1 858 072 016	1 751 738 000	1 658 072 016	1 578 052 806	95,17%
Programme : 378 VALORISATION DES INVENTIONS, INNOVATIONS TECHNOLOGIQUES ET ACTIFS DE LA PROPRIETE INDUSTRIELLE	639 299 000	589 210 271	639 299 000	589 210 271	528 765 483	89,74%
Chapitre Budgétaire : 30 AGRICULTURE ET DEVELOPPEMENT RURAL	111 375 329 000	74 827 753 942	111 374 079 000	74 826 503 942	70 274 892 889	93,92%
Programme : 393 MODERNISATION DES INFRASTRUCTURES DU MONDE RURAL ET DE PRODUCTION	20 957 260 000	14 017 410 084	20 957 260 000	14 017 410 084	13 204 805 765	94,20%
Programme : 394 GESTION DURABLE DES RESSOURCES NATURELLES SPECIFIQUES A L'AGRICULTURE	3 351 370 000	3 262 241 850	3 351 370 000	3 262 241 850	3 244 954 704	99,47%
Programme : 392 AMÉLIORATION DE LA PRODUCTIVITÉ ET COMPÉTIVITÉ DES FILIÈRES AGRICOLES	67 427 344 000	38 561 113 439	67 426 094 000	38 559 863 439	37 219 864 848	96,52%
Programme : 391 GOUVERNANCE ET APPUI INSTITUTIONNEL DANS LE SOUS SECTEUR AGRICULTURE ET DEVELOPPEMENT RURAL	19 639 355 000	18 986 988 569	19 639 355 000	18 986 988 569	16 605 267 572	87,46%



Chapitre Budgétaire : 31 ELEVAGE ET INDUSTRIES ANIMALES	31 085 828 040	29 737 287 568	31 085 828 000	29 737 287 528	28 190 106 001	94,80%
Programme : 406 DÉVELOPPEMENT DES PRODUCTIONS ET DES INDUSTRIES ANIMALES	17 109 674 000	17 475 373 465	17 109 674 000	17 475 373 465	17 250 857 508	98,72%
Programme : 407 AMELIORATION DE LA COUVERTURE SANITAIRE DES CHEPTELS ET DE LA LUTTE CONTRE LES ZONOSSES	3 627 461 040	3 585 551 209	3 627 461 000	3 585 551 169	3 570 682 590	99,59%
Programme : 409 GOUVERNANCE ET APPUI INSTITUTIONNEL DANS LE SOUS-SECTEUR ELEVAGE, PECHES ET INDUSTRIES ANIMALES	7 104 955 000	6 485 520 567	7 104 955 000	6 485 520 567	6 063 077 421	93,49%
Programme : 408 DÉVELOPPEMENT DES PRODUCTIONS HALIEUTIQUES	3 243 738 000	2 190 842 327	3 243 738 000	2 190 842 327	1 305 488 482	59,59%
Chapitre Budgétaire : 32 EAU ET ENERGIE	425 558 786 000	505 804 874 667	205 269 000 000	285 515 088 667	283 362 722 504	99,25%
Programme : 424 GOUVERNANCE ET APPUI INSTITUTIONNEL DANS LE SOUS- SECTEUR EAU ET ENERGIE :	29 779 434 000	30 387 450 596	29 659 434 000	30 267 450 596	29 522 465 419	97,54%
Programme : 423 ACCES A L'EAU POTABLE ET A L'ASSAINISSEMENT LIQUIDE	74 354 471 000	131 211 792 402	63 648 466 000	120 505 787 402	120 036 719 037	99,61%
Programme 421 OFFRE D'ENERGIE	277 825 008 000	296 619 208 790	72 585 008 000	91 379 208 790	91 263 966 777	99,87%
Programme : 422 ACCES A L'ENERGIE	43 599 873 000	47 586 422 879	39 376 092 000	43 362 641 879	42 539 571 271	98,10%
Chapitre Budgétaire : 33 FORETS ET FAUNE	20 698 322 000	19 560 068 434	20 698 322 000	19 560 068 434	17 898 699 845	91,51%
Programme : 961 AMÉNAGEMENT ET RENOUVELLEMENT DE LA RESSOURCE FORESTIERE	9 456 002 000	10 158 477 694	9 456 002 000	10 158 477 694	10 102 252 302	99,45%
Programme : 962 SÉCURISATION ET VALORISATION DES RESSOURCES FAUNIQES ET DES AIRES PROTÉGÉES	4 637 174 000	3 870 687 188	4 637 174 000	3 870 687 188	3 415 670 967	88,24%
Programme : 963 VALORISATION DES RESSOURCES FORESTIÈRES LIGNEUSES ET NON LIGNEUSES	3 082 550 000	2 222 058 283	3 082 550 000	2 222 058 283	1 103 338 272	49,65%
Programme : 960 GOUVERNANCE ET APPUI INSTITUTIONNEL DANS LE SOUS SECTEUR FORET ET FAUNE	3 522 596 000	3 308 845 269	3 522 596 000	3 308 845 269	3 277 438 304	99,05%
Chapitre Budgétaire : 35 EMPLOI ET FORMATION PROFESSIONNELLE	17 776 000 000	15 276 139 585	17 776 000 000	15 276 139 585	14 040 655 086	91,91%
Programme : 452 PROMOTION DE L'EMPLOI DECENT	961 372 000	490 513 526	961 372 000	490 513 526	490 298 520	99,96%
Programme : 453 DEVELOPPEMENT DE LA FORMATION PROFESSIONNELLE	13 201 290 000	11 890 919 507	13 201 290 000	11 890 919 507	11 676 461 696	98,20%
Programme : 454 GOUVERNANCE ET APPUI INSTITUTIONNEL DANS LE SOUS-SECTEUR EMPLOI ET FORMATION PROFESSIONNELLE	3 613 338 000	2 894 706 552	3 613 338 000	2 894 706 552	1 873 894 870	64,74%




Chapitre Budgétaire : 36 TRAVAUX PUBLICS	506 839 408 681	428 870 675 174	461 904 000 000	383 935 266 493	339 069 438 313	88,31%
Programme : 467 CONSTRUCTION DES ROUTES ET DES AUTRES INFRASTRUCTURES	361 428 319 278	337 401 818 705	321 581 635 223	297 555 134 650	291 989 485 656	98,13%
Programme : 468 REHABILITATION, MAINTENANCE ET ENTRETIEN DES ROUTES ET DES AUTRES INFRASTRUCTURES	120 542 239 979	69 727 912 428	118 856 515 353	68 042 187 802	29 589 410 646	43,49%
Programme : 469 REALISATION DES ETUDES TECHNIQUES DES INFRASTRUCTURES	11 509 846 226	10 038 262 150	8 156 846 226	6 685 262 150	6 001 499 232	89,77%
Programme : 470 GOUVERNANCE ET APPUI INSTITUTIONNEL DU SOUS-SECTEUR TRAVAUX PUBLICS	13 359 003 198	11 702 681 891	13 309 003 198	11 652 681 891	11 489 042 779	98,60%
Chapitre Budgétaire : 37 DOMAINES ET AFFAIRES FONCIERES	20 460 000 000	17 329 786 557	20 460 000 000	17 329 786 557	16 982 196 302	97,99%
Programme : 481 MODERNISATION DU CADASTRE	5 792 841 000	3 400 800 880	5 792 841 000	3 400 800 880	3 400 711 704	100,00%
Programme : 482 PROTECTION ET DÉVELOPPEMENT DU PATRIMOINE DE L'ETAT	7 479 541 000	6 810 837 539	7 479 541 000	6 810 837 539	6 768 137 450	99,37%
Programme : 483 CONSTITUTION DES RESERVES FONCIÈRES ET LOTISSEMENT DES TERRAINS DOMANIAUX	3 171 030 000	3 113 902 147	3 171 030 000	3 113 902 147	2 947 213 278	94,65%
Programme : 484 GOUVERNANCE ET APPUI INSTITUTIONNEL DU SOUS-SECTEUR DU DOMAINE, CADASTRE ET AFFAIRES FONCIERES	4 016 588 000	4 004 245 991	4 016 588 000	4 004 245 991	3 866 133 870	96,55%
Chapitre Budgétaire : 38 DEVELOPPEMENT URBAIN ET HABITAT	144 441 282 000	82 086 060 100	138 453 706 000	76 098 484 100	74 886 117 660	98,41%
Programme : 499 GOUVERNANCE ET APPUI INSTITUTIONNEL DU SOUS-SECTEUR URBAIN	9 263 727 337	8 136 316 991	9 126 727 337	7 999 316 991	7 939 518 207	99,25%
Programme : 496 DEVELOPPEMENT DE L'HABITAT	61 760 230 799	32 337 812 102	60 481 865 799	31 059 447 102	30 832 719 066	99,27%
Programme : 497 AMELIORATION DE L'ENVIRONNEMENT URBAIN	24 769 558 125	12 795 658 949	24 769 558 125	12 795 658 949	12 743 722 033	99,59%
Programme : 498 DÉVELOPPEMENT DES INFRASTRUCTURES DE TRANSPORT URBAIN (PDITU)	48 647 765 739	28 816 272 058	44 075 554 739	24 244 061 058	23 370 158 354	96,40%
Chapitre budgétaire : 39 PETITES ET MOYENNES ENTREPRISES, ECONOMIE SOCIALE ET FAMILIALE	11 441 065 000	10 393 401 754	11 441 065 000	10 393 401 754	10 317 404 912	99,27%
Programme : 511 PROMOTION DE L'INITIATIVE PRIVEE ET AMÉLIORATION DE LA COMPÉTITIVITÉ DES PME	4 017 180 000	3 623 718 309	4 017 180 000	3 623 718 309	3 623 718 309	100,00%
Programme : 513 PROMOTION DE L'ECONOMIE SOCIALE ET DE L'ARTISANAT	3 239 828 000	2 986 485 961	3 239 828 000	2 986 485 961	2 946 576 403	98,66%




Programme : 514 GOUVERNANCE ET APPUI INSTITUTIONNEL DU SOUS-SECTEUR DES PETITES ET MOYENNES ENTREPRISES, DE L'ECONOMIE SOCIALE ET DE L'ARTISANAT	4 184 057 000	3 783 197 484	4 184 057 000	3 783 197 484	3 747 110 200	99,05%
Chapitre Budgétaire : 40 SANTÉ PUBLIQUE	208 202 500 000	165 091 500 683	208 195 000 000	165 084 000 683	164 797 075 119	99,83%
Programme : 530 GOUVERNANCE ET APPUI INSTITUTIONNEL DANS LE SECTEUR SANTÉ	37 064 514 660	28 491 291 394	37 063 014 660	28 489 791 394	28 452 377 439	99,87%
Programme : 526 PRISE EN CHARGE DES CAS	116 091 666 604	77 435 628 905	116 085 666 604	77 429 628 905	77 195 005 695	99,70%
Programme : 527 PREVENTION DE LA MALADIE	40 077 000 504	44 635 077 551	40 077 000 504	44 635 077 551	44 632 113 262	99,99%
Programme : 528 PROMOTION DE LA SANTÉ	14 969 318 232	14 529 502 833	14 969 318 232	14 529 502 833	14 517 578 723	99,92%
Chapitre Budgétaire : 41 TRAVAIL ET SECURITE SOCIALE	3 567 000 000	2 984 843 012	3 567 000 000	2 984 843 012	2 830 018 957	94,81%
Programme : 541 PROMOTION DE LA SÉCURITÉ SOCIALE POUR LE GRAND NOMBRE	160 959 000	107 203 704	160 959 000	107 203 704	97 858 288	91,28%
Programme : 542 AMELIORATION DE LA PROTECTION DU TRAVAIL	1 481 747 000	1 251 433 067	1 481 747 000	1 251 433 067	1 212 564 304	96,89%
Programme : 543 GOUVERNANCE ET APPUI INSTITUTIONNEL DU SOUS SECTEUR TRAVAIL ET SECURITE SOCIALE	1 924 294 000	1 626 206 241	1 924 294 000	1 626 206 241	1 519 596 365	93,44%
Chapitre Budgétaire : 42 AFFAIRES SOCIALES	7 688 500 000	7 224 199 794	7 688 500 000	7 224 199 794	6 414 676 441	88,79%
Programme : 570 GOUVERNANCE ET APPUI INSTITUTIONNEL DANS LE SOUS SECTEUR DES AFFAIRES SOCIALES.	3 572 614 900	3 803 398 349	3 572 614 900	3 803 398 349	3 791 834 002	99,70%
Programme : 557 PROTECTION SOCIALE ET PREVENTION DES DEFICIENCES, DE L'INADAPTATION SOCIALE, DES RISQUES ET FLEAUX SOCIAUX	2 676 545 100	2 267 499 717	2 676 545 100	2 267 499 717	1 494 345 800	65,90%
Programme : 559 SOLIDARITE NATIONALE ET JUSTICE SOCIALE	1 439 340 000	1 153 301 728	1 439 340 000	1 153 301 728	1 128 496 639	97,85%
Chapitre Budgétaire : 43 PROMOTION DE LA FEMME ET DE LA FAMILLE	5 643 000 000	5 157 218 589	5 643 000 000	5 157 218 589	4 723 884 084	91,60%
Programme 572 : AUTOMISATION ECONOMIQUE DE LA FEMME						
Programme : 575 PROMOTION DE LA FEMME ET DU GENRE	2 458 726 000	2 244 056 706	2 458 726 000	2 244 056 706	1 864 351 523	83,08%
Programme : 573 DEVELOPPEMENT DE LA FAMILLE ET PROTECTION DES DROITS DE L'ENFANT	988 920 000	987 603 680	988 920 000	987 603 680	947 698 391	95,96%
Programme : 574 APPUI INSTITUTIONNEL ET GOUVERNANCE	2 195 354 000	1 925 558 203	2 195 354 000	1 925 558 203	1 911 834 170	99,29%

Chapitre Budgétaire : 45 POSTES ET TELECOMMUNICATIONS	53 388 000 000	52 925 681 016	53 388 000 000	52 925 681 016	52 000 236 462	98,25%
Programme : 586 DENSIFICATION DU RESEAU ET AMELIORATION DE LA COUVERTURE NATIONALE POSTALE	1 637 020 961	1 645 186 170	1 637 020 961	1 645 186 170	1 606 735 083	97,66%
Programme : 587 DEVELOPPEMENT ET OPTIMISATION DES RESEAUX ET SERVICES DES TELECOMMUNICATIONS ET TIC	48 493 837 018	48 445 990 928	48 493 837 018	48 445 990 928	48 441 088 572	99,99%
Programme : 588 GOUVERNANCE ET APPUI INSTITUTIONNEL DANS LE SOUS-SECTEUR POSTES ET TELECOMMUNICATIONS	3 257 142 021	2 834 503 918	3 257 142 021	2 834 503 918	1 952 412 807	68,88%
Chapitre Budgétaire : 46 TRANSPORTS	7 285 000 000	6 393 667 014	7 285 000 000	6 393 667 014	6 049 317 418	94,61%
Programme : 607 DEVELOPPEMENT ET REHABILITATION DES INFRASTRUCTURES DE BASE	2 743 235 750	2 212 333 286	2 743 235 750	2 212 333 286	2 016 777 399	91,16%
Programme : 602 AMELIORATION DU SYSTEME DE SURETE ET SECURITE DES DIFFERENTS MODES DE TRANSPORT	50 000 000	49 999 140	50 000 000	49 999 140	49 999 140	100,00%
Programme : 604 DEVELOPPEMENT ET REHABILITATION DU RESEAU METEOROLOGIQUE NATIONAL	1 996 041 250	2 034 347 848	1 996 041 250	2 034 347 848	2 007 228 901	98,67%
Programme : 603 GOUVERNANCE ET APPUI INSTITUTIONNEL DU SOUS-SECTEUR TRANSPORT	2 495 723 000	2 096 986 740	2 495 723 000	2 096 986 740	1 975 311 978	94,20%
Chapitre Budgétaire : 50 FONCTION PUBLIQUE ET DE LA REFORME ADMINISTRATIVE.	11 920 000 000	11 281 226 938	11 732 000 000	11 093 226 938	9 697 973 033	87,42%
Programme : 616 AMELIORATION DE LA GESTION DES RESSOURCES HUMAINES DE L'ETAT	668 400 000	608 134 814	668 400 000	608 134 814	604 155 822	99,35%
Programme : 617 APPROFONDISSEMENT DE LA REFORME ADMINISTRATIVE	542 500 000	321 739 038	542 500 000	321 739 038	321 339 042	99,88%
Programme : 618 GOUVERNANCE ET APPUI INSTITUTIONNEL DU MINISTERE DE LA FONCTION PUBLIQUE ET DE LA REFORME ADMINISTRATIVE	10 709 100 000	10 351 353 086	10 521 100 000	10 163 353 086	8 772 478 169	86,31%
Chapitre Budgétaire : 51 ELECTIONS CAMEROON	9 476 000 000	8 776 000 000	9 476 000 000	8 776 000 000	8 776 000 000	100,00%
Programme : 631 COORDINATION ET PILOTAGE DES ELECTIONS AU CAMEROUN	9 476 000 000	8 776 000 000	9 476 000 000	8 776 000 000	8 776 000 000	100,00%
Chapitre Budgétaire : 52 COMMISSION NATIONALE DROITS HOMMES	1 415 000 000	1 272 267 024	1 415 000 000	1 272 267 024	1 272 267 024	100,00%
Programme : 646 COORDINATION ET PILOTAGE DE LA CNDHL	1 415 000 000	1 272 267 024	1 415 000 000	1 272 267 024	1 272 267 024	100,00%
Chapitre Budgétaire : 53 SENAT	14 975 000 000	14 975 000 000	14 975 000 000	14 975 000 000	14 975 000 000	100,00%
Programme : 716 RENFORCEMENT DU PROCESSUS LEGISLATIF	5 331 000 000	5 331 000 000	5 331 000 000	5 331 000 000	5 331 000 000	100,00%



Programme : 717 CONTRIBUTION A LA CONSOLIDATION DU CONTRÔLE PARLEMENTAIRE DE L'ACTION GOUVERNEMENTALE	2 855 000 000	2 855 000 000	2 855 000 000	2 855 000 000	2 855 000 000	100,00%
Programme : 718 GOUVERNANCE ET APPUI INSTITUTIONNEL DU SENAT	6 789 000 000	6 789 000 000	6 789 000 000	6 789 000 000	6 789 000 000	100,00%
Chapitre Budgétaire : 55 PENSIONS	205 000 000 000	205 000 000 000	205 000 000 000	205 000 000 000	203 122 126 076	99,08%
Programme : 661 PENSIONS	205 000 000 000	205 000 000 000	205 000 000 000	205 000 000 000	203 122 126 076	99,08%
Chapitre Budgétaire : 56 DETTE PUBLIQUE EXTERIEURE	324 600 000 000	251 378 073 588	324 600 000 000	251 378 073 588	251 378 073 588	100,00%
Programme : 667 REMBOURSEMENT DE LA DETTE PUBLIQUE EXTERIEURE	324 600 000 000	251 378 073 588	324 600 000 000	251 378 073 588	251 378 073 588	100,00%
Chapitre Budgétaire : 57 DETTE PUBLIQUE INTERIEURE	402 900 000 000	513 318 345 938	402 900 000 000	513 318 345 938	510 315 269 642	99,41%
Programme : 673 REMBOURSEMENT DE LA DETTE PUBLIQUE INTERIEURE	402 900 000 000	513 318 345 938	402 900 000 000	513 318 345 938	510 315 269 642	99,41%
Chapitre Budgétaire : 60 SUBVENTIONS ET CONTRIBUTIONS	140 000 000 000	137 687 683 718	140 000 000 000	137 687 683 718	135 130 868 136	98,14%
Programme : 679 SUBVENTIONS ET CONTRIBUTIONS	140 000 000 000	137 687 683 718	140 000 000 000	137 687 683 718	135 130 868 136	98,14%
Chapitre Budgétaire : 65 DEPENSES COMMUNES	243 295 000 000	419 010 812 611	243 295 000 000	419 010 812 611	388 693 997 792	92,76%
Programme : 685 DEPENSES COMMUNES DE FONCTIONNEMENT	243 295 000 000	419 010 812 611	243 295 000 000	419 010 812 611	388 693 997 792	92,76%
Chapitre Budgétaire : 92 PARTICIPATIONS	20 000 000 000	19 976 346 344	20 000 000 000	19 976 346 344	19 976 346 344	100,00%
Programme : 697 PARTICIPATION DE L'ETAT DANS LES ENTREPRISES PARAPUBLIQUES ET PRIVEES	20 000 000 000	19 976 346 344	20 000 000 000	19 976 346 344	19 976 346 344	100,00%
Chapitre Budgétaire : 93 REHABILITATION/RESTRUCTURATION	15 000 000 000	597 731 682	15 000 000 000	597 731 682	597 731 682	100,00%
Programme : 703 REHABILITATION ET RESTRUCTURATION DES ENTREPRISES PUBLIQUES	15 000 000 000	597 731 682	15 000 000 000	597 731 682	597 731 682	100,00%
Chapitre Budgétaire : 94 INTERVENTIONS EN INVESTISSEMENT	155 400 000 000	262 038 303 445	155 400 000 000	262 038 303 445	256 167 508 584	97,76%
Programme : 709 INTERVENTIONS EN INVESTISSEMENT	155 400 000 000	262 038 303 445	155 400 000 000	262 038 303 445	256 167 508 584	97,76%
Chapitre Budgétaire : 95 REPORT	2 000 000 000	1 988 179 156	2 000 000 000	1 988 179 156	1 988 155 834	99,99%
Programme : 715 PRISE EN CHARGE DES REPORTS DE CREDITS	2 000 000 000	1 988 179 156	2 000 000 000	1 988 179 156	1 988 155 834	99,99%
TOTAL	4 662 421 847 721	4 662 421 847 721	4 373 800 000 000	4 373 800 000 000	4229422648056	96,70%



ARTICLE 5 :

DE LA PERFORMANCE DES PROGRAMMES : BASE INDICATEURS

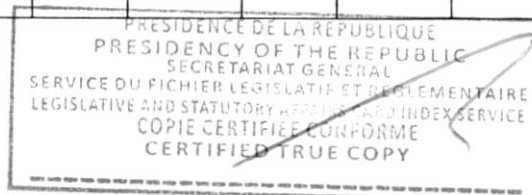
Les écarts ci-après ont été relevés dans la mise en œuvre des programmes sur la base des indicateurs correspondants :

PROGRAMME			INDICATEUR					
CODE	LIBELLE	OBJECTIF	LIBELLE	REFERENCE		CIBLE		TAUX DE REALISATION DE LA CIBLE EN 2017
				Année	Valeur	Année	Valeur	
CHAPITRE 01 - PRESIDENCE DE LA REPUBLIQUE								
001	FORMULATION ET COORDINATION DE L'ACTION PRESIDENTIELLE	Assurer la mise en œuvre du Programme des Grandes Réalisations	niveau de suivi de la mise en œuvre des actions approuvées par le Président de la République		Dotation		Dotation	Dotation
002	PROTECTION PRESIDENTIELLE ET INTEGRITE DU TERRITOIRE	Préserver l'intégrité du territoire national et la stabilité politique	Niveau global d'atteinte des objectifs assignés aux missions		Dotation		Dotation	Dotation
003	GOVERNANCE ET APPUI INSTITUTIONNEL DE LA PRESIDENCE DE LA REPUBLIQUE ET SES SERVICES RATTACHES	Appuyer la mise en œuvre des programmes opérationnels	Taux global de réalisation des actions budgétisées		Dotation		Dotation	Dotation
CHAPITRE 02 - SERVICES RATTACHES A LA PRESIDENCE								
016	FORMULATION ET COORDINATION DE L'ACTION PRESIDENTIELLE	Contribuer à l'atteinte des objectifs visés par le programme des grandes réalisations	Taux de réalisation des actions approuvées par le Président de la République		Dotation		Dotation	Dotation
018	PROTECTION PRESIDENTIELLE ET INTEGRITE DU TERRITOIRE	Contribuer à la préservation de l'intégrité du territoire national et la stabilité politique	Niveau global d'atteinte des objectifs assignés aux missions		Dotation		Dotation	Dotation
CHAPITRE 03 - ASSEMBLEE NATIONALE								
032	RENFORCEMENT DU CONTROLE PARLEMENTAIRE DE L'ACTION GOUVERNEMENTALE	Contribuer à l'efficacité des politiques publiques	Taux de contrôle du Programme d'Investissement Prioritaire du Gouvernement		Dotation		Dotation	Dotation
033	GOVERNANCE ET APPUI INSTITUTIONNEL DES SERVICES DE L'ASSEMBLEE NATIONALE	Appuyer la mise en œuvre des programmes opérationnels	Degré de motivation du personnel de l'Assemblée Nationale		Dotation		Dotation	Dotation
031	DYNAMISATION DE LA LEGISLATION ET DE LA COOPERATION INTERPARLEMENTAIRE	Renforcer le cadre législatif national	Taux de contribution de l'AN au renforcement du cadre législatif national		Dotation		Dotation	Dotation
CHAPITRE 04 - SERVICES DU PREMIER MINISTRE								
046	DIRECTION ET COORDINATION DE L'ACTION GOUVERNEMENTALE	Veiller à la réalisation effective d'au moins 70% de la tranche annuelle des programmes et projets stratégiques gouvernementaux	Taux de réalisation de la tranche annuelle des programmes et projets stratégiques gouvernementaux	2014	34,9%	2018	100%	107,1%

PROGRAMME			INDICATEUR					
CODE	LIBELLE	OBJECTIF	LIBELLE	REFERENCE		CIBLE		TAUX DE REALISATION DE LA CIBLE EN 2017
				Année	Valeur	Année	Valeur	
047	GOUVERNANCE ET APPUI INSTITUTIONNEL DES SERVICES INTERNES ET RATTACHES AUX SERVICES DU PREMIER MINISTRE	Satisfaire au moins 70% des responsables des services internes et rattachés aux SPM	Degré de satisfaction des responsables des services internes et rattachés aux SPM	2014	60%	2017	60%	74,4%
CHAPITRE 05 - CONSEIL ECONOMIQUE ET SOCIAL								
061	GOUVERNANCE ET APPUI INSTITUTIONNEL DU CONSEIL ECONOMIQUE ET SOCIAL	Améliorer la coordination des services et assurer la bonne mise en œuvre des programmes du CES	Taux de réalisation des activités budgétisées au sein du CES	2013	40%	2017	100%	99,5%
062	PILOTAGE ET DEVELOPPEMENT DES ATTRIBUTIONS CONFIEES AU CONSEIL ECONOMIQUE ET SOCIAL	Renforcer et faciliter la mise en œuvre des politiques publiques	nombre d'interventions du CES dans la mise en œuvre des politiques publiques	2013	4	2017	10	100%
CHAPITRE 06 - MINISTERE DES RELATIONS EXTERIEURES								
076	VALORISATION DU POTENTIEL DE LA COOPERATION BILATERALE	Capitaliser au bénéfice du Cameroun le potentiel qu'offre la coopération bilatérale	Nombre annuel d'instruments juridiques de coopération bilatérale négociés, mis en forme ou signés/suivi	2015	10	2018	200	33,0%
077	REDYNAMISATION DE LA COOPERATION MULTILATERALE ET DE LA COOPERATION DECENTRALISEE	Maximiser et diversifier les opportunités à caractère sécuritaire et socio-économiques de la coopération multilatérale et de la coopération décentralisée	Nombre de projets et programmes à caractère sécuritaire et socio-économique mis en œuvre au Cameroun grâce à la coopération multilatérale et décentralisée	2015	100	2019	350	31,0%
078	GESTION DES CAMEROUNAIS A L'ETRANGER	Améliorer la contribution des camerounais de l'étranger à la vie politique, sociale et économique du pays	Taux de mise en œuvre du cadre légal et institutionnel de participation effective des Camerounais à l'étranger à la vie politique, économique et sociale	2015	13%	2019	80%	100%
079	GOUVERNANCE ET APPUI INSTITUTIONNEL DANS LE SOUS-SECTEUR DES RELATIONS EXTERIEURES	Améliorer la coordination des services et assurer la mise en œuvre des programmes	Taux de réalisation des activités budgétisées au sein du MINREX	2015	90%	2018	100%	90%
CHAPITRE 07 - MINISTERE DE L'ADMINISTRATION TERRITORIALE ET DE LA DECENTRALISATION								
094	DEVELOPPEMENT DU DISPOSITIF NATIONAL DE PROTECTION CIVILE	Améliorer la protection des personnes, des biens et de l'environnement face aux risques, aux catastrophes et à leurs effets	1. Nombre de Départements disposant d'un plan d'organisation de secours (ORSEC) opérationnel	2015	12	2019	31	26,3%
			2. Nombre de départements disposant d'au moins un outil de Réduction de Risques de Catastrophe (RRC)	2015	17	2019	39	RA'


PROGRAMME			INDICATEUR					
CODE	LIBELLE	OBJECTIF	LIBELLE	REFERENCE		CIBLE		TAUX DE REALISATION DE LA CIBLE EN 2017
				Année	Valeur	Année	Valeur	
092	MODERNISATION DE L'ADMINISTRATION DU TERRITOIRE	Assurer une administration efficace et une gestion optimale du territoire national en vue de la sécurité des personnes et des biens.	1. proportion d'unités administratives disposant d'infrastructures à usage de bureaux adéquates (bureaux aux normes)	2015	75%	2017	75%	RA ¹
			2. proportion d'unités administratives disposant d'infrastructures à usage de résidences adéquates (résidences aux normes)	2015	65%	2017	66%	RA
095	GOUVERNANCE ET APPUI INSTITUTIONNEL DANS LE SOUS-SECTEUR ADMINISTRATION DU TERRITOIRE	Améliorer la coordination des services et assurer la bonne mise en œuvre des programmes au Ministère de l'Administration Territoriale et de la Décentralisation	Taux de réalisation des activités budgétisées au MINATD.	2015	85%	2019	100%	97,3%
093	APPROFONDISSEMENT DU PROCESSUS DE DECENTRALISATION	Accompagner et évaluer l'action des CTD en vue du développement local.	Taux de réalisation des actions inscrites dans la Stratégie Nationale de la Décentralisation.	2015	0%	2018	50%	0,0%
CHAPITRE 08 - MINISTERE DE LA JUSTICE								
107	GOUVERNANCE ET APPUI INSTITUTIONNEL DU SOUS SECTEUR JUSTICE	Améliorer la coordination des services et assurer la bonne mise en œuvre des programmes.	Taux de réalisation des activités budgétisées au sein du Ministère.	2015	97%	2019	98%	98%
108	AMELIORATION DE L'ACTIVITE JURIDICTIONNELLE	Améliorer l'accès et la qualité du service public de la justice.	Délais moyen de traitement des affaires	2015	21	2019	19	86,3%
109	AMELIORATION DE LA POLITIQUE PENITENTIAIRE	Améliorer les conditions de détention et préparer à la réinsertion sociale des détenus	Taux de couverture des besoins essentiels des détenus	2012	14,8%	2019	19%	41,7%
CHAPITRE 09 - COUR SUPREME								
121	GOUVERNANCE ET APPUI INSTITUTIONNEL DANS LE SOUS SECTEUR COUR SUPREME	Appuyer la mise en œuvre des programmes opérationnels de la Cour Suprême	Taux d'exécution du budget de la Cour Suprême	2013	60,0%	2017	100%	98,1%
122	CONTROLE DE LA TRANSPARENCE FINANCIERE, DE LA GESTION BUDGETAIRE ET DE LA QUALITE DES COMPTES PUBLICS	Contribuer à l'amélioration de la gestion des finances et la protection de la fortune publique	Taux de réalisation des contrôles programmés	2013	30%	2017	65%	53,6%
123	CONTRIBUTION A LA CONSOLIDATION DE L'ETAT DE DROIT	Améliorer la gestion des contentieux judiciaire et administratif de la Cour Suprême	Pourcentage de décisions rendues en matière judiciaire, administrative, spéciale et électorale	2013	45%	2017	80%	57,8%

¹ Résultat attendu



PROGRAMME			INDICATEUR					
CODE	LIBELLE	OBJECTIF	LIBELLE	REFERENCE		CIBLE		TAUX DE REALISATION DE LA CIBLE EN 2017
				Année	Valeur	Année	Valeur	
CHAPITRE 10 - MINISTERE DES MARCHES PUBLICS								
715	RENFORCEMENT DU SYSTEME DE PASSATION DES MARCHES PUBLICS	Améliorer le système de passation des Marchés Publics	Taux (%) des Marchés Publics passés dans le respect de la réglementation	2013	61%	2016	92%	CA ^u
716	AMELIORATION DU CONTROLE DE L'EXECUTION DES MARCHES PUBLICS	Veiller à la bonne exécution des Marchés Publics dans le respect des dispositions contractuelles.	Taux (%) des marchés publics passés dans le respect des dispositions contractuelles	2014	83%	2016	98%	CA ²
717	GOVERNANCE ET APPUI INSTITUTIONNEL DANS LE SOUS SECTEUR MARCHES PUBLICS	Améliorer les performances des Services	Taux de réalisation des Activités budgétisées	2012	66%	2016	90%	CA
CHAPITRE 11-CONTROLE SUPERIEUR DE L'ETAT								
137	INTENSIFICATION, DIVERSIFICATION DES AUDITS ET SYSTEMATISATION DE LA SANCTION A L'ENCONTRE DES GESTIONNAIRES INDELICATS	Réduire le risque de mal gouvernance et réparer les préjudices subis par l'Etat	1. Nombre de rapports de mission programmés produits par an	2011	9	2016	20	CA
			2. Taux de recouvrement des amendes spéciales et les mises en débet	2013	0,6%	2016	5%	CA
136	RENFORCEMENT DE LA PREVENTION DES ATTEINTES À LA FORTUNE PUBLIQUE	Réduire le nombre d'irrégularités dans la gestion de la fortune publique	1. Nombre d'Administration Publiques ayant internalisé les normes du contrôle interne	2016	0	2016	10	CA
			2. Nombre d'Etablissements Publics, d'Entreprises Publiques et parapubliques et des Collectivités Territoriales décentralisées ayant internalisé les normes du contrôle interne	2016	0	2016	10	CA
			3. Nombre de Collectivités Territoriales Décentralisées ayant internalisé les normes du contrôle interne	2016	0	2016	10	CA
138	Gouvernance et Appui institutionnel du CONSUPE	Appuyer la mise en œuvre des programmes des Services du Contrôle supérieur de l'Etat	Taux de consommation réelle des ressources financières	2014	96,6%	2016	100%	CA
CHAPITRE 12-DELEGATION GENERALE A LA SURETE NATIONALE								
151	CONSOLIDATION DE LA SECURITE PUBLIQUE	Accroître la protection des institutions, des libertés publiques, les personnes et les biens	Taux de couverture sécuritaire du territoire national	2017	85%	2018	87%	82,0%


² Cible antérieure à l'année durant laquelle le budget a été exécuté



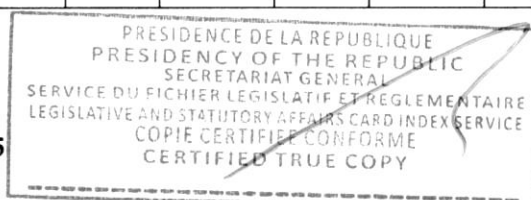
PROGRAMME			INDICATEUR					
CODE	LIBELLE	OBJECTIF	LIBELLE	REFERENCE		CIBLE		TAUX DE REALISATION DE LA CIBLE EN 2017
				Année	Valeur	Année	Valeur	
152	GOUVERNANCE ET APPUI INSTITUTIONNEL	Améliorer la coordination des Services et assurer la bonne mise en œuvre des programmes	Taux de réalisation des activités budgétisées à la DGSN	2017	92%	2018	93%	80,0%
154	RENFORCEMENT DE LA SECURITE FRONTALIERE	Maitriser les flux migratoires et renforcer la lutte contre la criminalité transfrontalière	Quantité moyenne d'actes criminels ou d'infraction transfrontaliers enregistrés	2017	150 000	2018	100 000	52,4%
155	REDYNAMISATION DU SYSTEME DE RENSEIGNEMENT	Assurer la disponibilité permanente d'un renseignement intégral, complet et de qualité	Quantité de notes de synthèse sécuritaires produites	2017	25 000	2018	45 000	78,0%
CHAPITRE 13 - MINISTERE DE LA DEFENSE								
168	GOUVERNANCE ET APPUI INSTITUTIONNEL DU SOUS-SECTEUR DEFENSE	Améliorer la coordination des services et assurer la bonne mise en œuvre des programmes au Ministère de la Défense	Taux de réalisation des activités budgétisées au sein du Ministère de la Défense	2015	90%	2016	100%	CA ³
166	RENFORCEMENT DE LA DEFENSE DU TERRITOIRE	Renforcer le dispositif de défense du territoire.	1. Taux de conformité des effectifs des unités opérationnelles des Armées au Tableau des effectifs et dotations (TED)	2015	0%	2016	0%	CA
			2. Taux de conformité des matériels des unités opérationnelles des Armées au Tableau des effectifs et Dotations (TED)	2015	0%	2016	0%	CA
169	PARTICIPATION A L'ACTION NATIONALE DE DEVELOPPEMENT	Apporter un appui dans des domaines spécifiques contribuant au développement socio-économique du Cameroun	Taux de réalisation des diverses sollicitations à l'endroit des structures spécialisées du MINDEF	2015	75%	2016	90%	CA
170	PARTICIPATION A LA PROTECTION DES PERSONNES ET DES BIENS	Garantir les conditions de sécurité et de paix favorables au développement	Taux de criminalité	2015	23%	2016	21%	CA
CHAPITRE 14 - MINISTERE DES ARTS ET DE LA CULTURE								
181	CONSERVATION DE L'ART ET DE LA CULTURE CAMEROUNAIS	Viabiliser et rentabiliser le patrimoine culturel et artistique	Nombre de biens culturels viabilisés économiquement rentable	2015	5	2017	6	50%
182	RENFORCEMENT DE L'APPAREIL DE PRODUCTION DES BIENS ET SERVICES CULTURELS	accroître la rentabilité et la compétitivité du sous-secteur.	Nombre de produits culturels promus et soutenus	2016	150	2017	250	RA ⁴

³ Cible antérieure à l'année durant laquelle le budget a été exécuté

⁴ Résultat attendu non disponible




PROGRAMME			INDICATEUR					
CODE	LIBELLE	OBJECTIF	LIBELLE	REFERENCE		CIBLE		TAUX DE REALISATION DE LA CIBLE EN 2017
				Année	Valeur	Année	Valeur	
183	GOUVERNANCE ET APPUI INSTITUTIONNEL DU SOUS-SECTEUR ART ET CULTURE	Améliorer la coordination des services et assurer la bonne mise en œuvre des programmes*	taux de réalisation des activités budgétisées au sein du ministère des arts et de la culture	2015	76,9%	2017	100%	90%
CHAPITRE 15 - MINISTERE DE L'EDUCATION DE BASE								
198	GOUVERNANCE ET APPUI INSTITUTIONNEL DU SOUS SECTEUR EDUCATION DE BASE	Assurer la mise en œuvre efficace des programmes	Taux de réalisation technique des objectifs des programmes opérationnels.	2015	60,2%	2018	75%	16,9%
196	DEVELOPPEMENT DU PRESCOLAIRE	Accroître le taux de Préscolarisation sur toute l'étendue du territoire national	Taux Brut de Préscolarisation	2015	34,4%	2018	36,3%	126%
197	UNIVERSALISATION DU CYCLE PRIMAIRE	Améliorer l'accès et l'achèvement du cycle primaire	1. Taux d'achèvement du cycle primaire	2015	76,3%	2018	78,3%	-210%
			2. Taux net d'admission au primaire	2015	93%	2018	96%	-566,7%
199	ALPHABETISATION	accroître la population alphabétisée	Taux d'alphabétisme	2015	0,6%	2019	1,5%	43,8%
CHAPITRE 16 - MINISTERE DES SPORTS ET DE L'EDUCATION PHYSIQUE								
213	GOUVERNANCE ET APPUI INSTITUTIONNEL DANS LE SOUS-SECTEUR SPORTS ET EDUCATION PHYSIQUE	améliorer la coordination des services et assurer la bonne mise en œuvre des programmes.	Taux de réalisation des activités budgétisées au sein du ministère	2015	90%	2017	95%	103,1%
211	ENCADREMENT DU MOUVEMENT SPORTIF	Améliorer l'offre d'encadrement de la pratique des Activités Physiques et Sportives (APS) par les acteurs institutionnels	Nombre d'encadreurs qualifiés d'APS pour 100 000 habitants	2015	11	2017	13	100%
212	DEVELOPPEMENT DES INFRASTRUCTURES SPORTIVES	Doter le pays d'Infrastructures Sportives Modernes	Nombre des infrastructures sportives construites et fonctionnelles	2015	1	2017	12	100%
CHAPITRE 17 - MINISTERE DE LA COMMUNICATION								
227	AMÉLIORATION DE L'OFFRE ET DE L'ACCÈS À L'INFORMATION	Mettre à disposition à l'échelle nationale et internationale une information qualitative et quantitative	proportion de la population exposée aux médias de masse	2015	60%	2017	75	0%
228	GOUVERNANCE ET APPUI INSTITUTIONNEL DU SOUS-SECTEUR COMMUNICATION	Améliorer la coordination des services et assurer la bonne mise en œuvre des programmes au Ministère de la communication	Taux de réalisation des activités budgétisées au sein du MINCOM	2013	55%	2017	98%	85%
CHAPITRE 18 - MINISTERE DE L'ENSEIGNEMENT SUPERIEUR								
244	GOUVERNANCE ET APPUI INSTITUTIONNEL DANS LE SOUS SECTEUR ENSEIGNEMENT SUPERIEUR	Assurer un meilleur pilotage de l'enseignement supérieur	Taux d'exécution des programmes	2015	80%	2018	95	95%




PROGRAMME			INDICATEUR					
CODE	LIBELLE	OBJECTIF	LIBELLE	REFERENCE		CIBLE		TAUX DE REALISATION DE LA CIBLE EN 2017
				Année	Valeur	Année	Valeur	
241	DEVELOPPEMENT DE LA COMPOSANTE TECHNOLOGIQUE ET PROFESSIONNELLE DE L'ENSEIGNEMENT SUPERIEUR	Accroître en quantité et en qualité le nombre des étudiants formés dans les établissements technologiques et professionnels de l'enseignement supérieur	Pourcentage des étudiants formés dans les établissements technologiques et professionnels de l'enseignement supérieur	2012	22	2018	28	100%
242	MODERNISATION ET PROFESSIONNALISATION DES ETABLISSEMENTS FACULTAIRES CLASSIQUES	Donner des compétences et aptitudes professionnelles aux étudiants des établissements facultaires classiques leur permettant de trouver un emploi ou de s'auto-employer	1. Taux d'encadrement annuel des étudiants (Nombre étudiants/enseignants)	2014	46	2018	30	RA ⁵
			2. Pourcentage des étudiants des établissements facultaires classiques ayant obtenu un diplôme ou un certificat professionnel par an	2014	1,50%	2018	3%	RA
			3. Nombre d'étudiants pour une place assise	2014	3	2018	2	RA
243	DEVELOPPEMENT DE LA RECHERCHE ET DE L'INNOVATION UNIVERSITAIRES	Renforcer le système national de la recherche et de l'innovation universitaires ainsi que les transferts de technologie et Permettre à la recherche universitaire d'impacter positivement le développement du pays en vue de son émergence	Nombre et type d'innovations intégrées dans le système productif sur deux (02) ans dans les secteurs prioritaires définis dans le DSCE	2015	5	2018	25	25,0%
CHAPITRE 19 - MINISTERE DE LA RECHERCHE SCIENTIFIQUE ET DE L'INNOVATION								
259	GOUVERNANCE ET APPUI INSTITUTIONNEL AU SOUS-SECTEUR RECHERCHE ET INNOVATION	Améliorer la coordination, le fonctionnement et la performance du sous-secteur Recherche et Innovation.	Taux de mise en œuvre du plan d'actions ministériel	2015	95%	2017	100%	96%
260	DENSIFICATION DE LA RECHERCHE-DEVELOPPEMENT ET DE L'INNOVATION	Accroître les performances de la recherche scientifique, technologique et d'innovation	Nombre de résultats de la recherche produits et diffusés	2015	191	2017	262	25,4%
CHAPITRE 20 - MINISTERE DES FINANCES								
275	GOUVERNANCE ET APPUI INSTITUTIONNEL AU MINFI	Améliorer la coordination des services et assurer la bonne mise en œuvre des programmes du MINFI.	Taux de réalisation des activités budgétisées au MINFI	2014	80%	2018	90%	107,8%

⁵ Résultat attendu




PROGRAMME			INDICATEUR					
CODE	LIBELLE	OBJECTIF	LIBELLE	REFERENCE		CIBLE		TAUX DE REALISATION DE LA CIBLE EN 2017
				Année	Valeur	Année	Valeur	
302	APPUI A LA RELANCE ECONOMIQUE POUR L'ACCELERATION DE LA CROISSANCE	Améliorer le taux de croissance de l'économie	1. Taux d'exécution du BIP	2015	94%	2019	100%	92,0%
			2. Taux d'investissement public et privé	2015	20,5%	2019	24,6%	24,4%
304	RENFORCEMENT DE LA PLANIFICATION DU DEVELOPPEMENT ET INTENSIFICATION DES ACTIONS D'AMENAGEMENT DU TERRITOIRE.	Disposer des stratégies de développement et de schémas d'aménagement arrimés aux objectifs du DSCE.	Nombre de stratégies de développement et des schémas d'aménagement arrimés aux objectifs du DSCE.	2015	6	2019	18	44,4%
303	RENFORCEMENT DU PARTENARIAT AU DEVELOPPEMENT ET DE L'INTEGRATION REGIONALE	Améliorer l'apport des partenariats économiques et de l'intégration régionale à la réalisation des objectifs de développement du Cameroun.	Taux annuel de décaissement des ressources d'investissement planifiées sur financement extérieur	2015	65,70%	2019	90%	133,3%
CHAPITRE 23 -MINISTERE DU TOURISME ET DES LOISIRS								
317	DEVELOPPEMENT DE L'OFFRE TOURISTIQUE ET DES LOISIRS	Augmenter le réceptif en infrastructures touristiques et des loisirs	1. Nombre de sites touristiques aménagés et opérationnels	2014	15	2017	18	RA ⁸
			2. Nombre d'hôtels construits/réhabilités et exploités	2014	0	2017	3	RA
			3. Nombre d'infrastructures de loisirs construits et opérationnels	2014	2	2017	10	RA
318	PROMOTION DU TOURISME ET DES LOISIRS	Attirer un grand nombre de visiteurs résidents et non-résidents.	1. Nombre de visiteurs internationaux accueillis	2014	912 000	2017	1 200 000	76,9%
			2. Nombre de visiteurs internes ayant visité la destination Cameroun	2014	5 750 000	2017	7 200 000	76,8%
320	GOUVERNANCE ET APPUI INSTITUTIONNEL DANS LE SOUS SECTEUR TOURISME ET LOISIRS	Améliorer la coordination des services et assurer la bonne mise en œuvre des programmes.	Taux de réalisation des activités programmées et budgétisées	2015	70%	2017	95%	89,7%
CHAPITRE 25 - MINISTERE DES ENSEIGNEMENTS SECONDAIRES								
334	GOUVERNANCE ET APPUI INSTITUTIONNEL DANS LE SOUS SECTEUR ENSEIGNEMENTS SECONDAIRES	Améliorer la gouvernance et la gestion optimale des ressources	Taux de réalisation des activités programmées au MINESEC	2015	97%	2018	97%	99,0%
333	INTENSIFICATION DE LA PROFESSIONNALISATION ET OPTIMISATION DE LA FORMATION DANS LE SOUS-SECTEUR DES ENSEIGNEMENTS SECONDAIRES	Adapter les formations à l'environnement socioéconomique	Nombre de filières professionnalisantes développées dans l'Enseignement Secondaire Technique et Professionnel	2015	50	2018	62	100%

⁸ Résultat attendu




PROGRAMME			INDICATEUR					
CODE	LIBELLE	OBJECTIF	LIBELLE	REFERENCE		CIBLE		TAUX DE REALISATION DE LA CIBLE EN 2017
				Année	Valeur	Année	Valeur	
331	RENFORCEMENT DE L'ACCES A L'ENSEIGNEMENT SECONDAIRE	Accroître l'accès aux Enseignements Secondaires	Taux de transition du primaire au secondaire	2015	69,6%	2018	72%	307,5%
332	AMELIORATION DE LA QUALITE DE L'EDUCATION ET DE LA VIE EN MILIEU SCOLAIRE DANS LE SOUS-SECTEUR DES SENSEIGNEMENTS SECONDAIRES	Améliorer la qualité des apprentissages et des Enseignements	Taux d'achèvement du premier cycle	2015	71,10%	2018	75%	189,2%
CHAPITRE 26 - MINISTERE DE LA JEUNESSE ET DE L'EDUCATION CIVIQUE								
347	INSERTION SOCIO-ECONOMIQUE DES JEUNES	Contribuer à l'insertion sociale et économique des jeunes	1. Nombre de jeunes formés dans les structures d'encadrement du MINJEC en vue de leur insertion sociale et économique	2014	68 354	2018	158 729	53,0%
			2. Nombre de jeunes issus des structures d'encadrement du MINJEC et insérés dans le tissu économique	2014	23 101	2018	32 651	60,2%
346	EDUCATION CIVIQUE ET INTEGRATION NATIONALE	Promouvoir la culture de la citoyenneté auprès des populations	1. Nombre de personnes formées aux valeurs citoyennes par les structures d'encadrement du MINJEC	2014	387 305	2019	11 000 000	6,6%
			2. Niveau de mise en œuvre du référentiel camerounais d'éducation civique et d'intégration nationale	2014	15%	2019	100%	RA ⁹
348	GOUVERNANCE ET APPUI INSTITUTIONNEL AU MINISTERE DE LA JEUNESSE ET DE L'EDUCATION CIVIQUE	Améliorer la coordination des services et assurer la bonne mise en œuvre des programmes	Taux de réalisation des activités budgétisées au sein du ministère	2014	95%	2018	100%	97%
CHAPITRE 28 - MINISTERE DE L'ENVIRONNEMENT, DE LA PROTECTION DE LA NATURE ET DU DEVELOPPEMENT DURABLE								
361	LUTTE CONTRE LA DESERTIFICATION ET LES CHANGEMENTS CLIMATIQUES	Réduire la dégradation des terres et promouvoir les mesures de résilience, d'atténuation et d'adaptation aux changements climatiques	1. % de terres restaurées dans les espaces fortement dégradés dans la zone prioritaire N°1 Région de l'Extrême - Nord (1 116 700 ha)	2015	2,1%	2018	2,70%	63,3%
			2. Nombre de bonnes pratiques de résilience, d'atténuation et d'adaptation mises en place ou renforcées et adoptées par les populations	2015	2	2018	5	0%

⁹ Résultat attendu



PROGRAMME			INDICATEUR					
CODE	LIBELLE	OBJECTIF	LIBELLE	REFERENCE		CIBLE		TAUX DE REALISATION DE LA CIBLE EN 2017
				Année	Valeur	Année	Valeur	
362	GESTION DURABLE DE LA BIODIVERSITÉ	Restaurer les écosystèmes de mangroves et des plans d'eau dégradés	1. Superficie des mangroves restaurées (ha)	2015	8	2018	11	66,7%
			2. Superficie de plans d'eaux débarrassée de la Jacinthe d'eau	2015	80	2018	110	66,7%
363	LUTTE CONTRE LES POLLUTIONS ET LES NUISANCES ET SUBSTANCES CHIMIQUES NOCIVES ET/OU DANGEREUSES	Réduire les pollutions et nuisances environnementales	Nombre d'installations inspectées	2015	1 956	2017	2 500	383,6%
364	GOUVERNANCE ET APPUI INSTITUTIONNEL DU SOUS-SECTEUR ENVIRONNEMENT, PROTECTION DE LA NATURE ET DU DEVELOPPEMENT DURABLE	Améliorer la coordination des services et assurer la bonne mise en œuvre des programmes	Taux de mise en œuvre des activités budgétisées du MINEPDED	2015	75	2018	80	93,0%
CHAPITRE 29 - MINISTERE DES MINES, DE L'INDUSTRIE ET DU DEVELOPPEMENT TECHNOLOGIQUE								
379	GOUVERNANCE ET APPUI INSTITUTIONNEL DANS LE SOUS-SECTEUR MINES, INDUSTRIE ET DEVELOPPEMENT TECHNOLOGIQUE	Améliorer la coordination des services et assurer la bonne mise en œuvre des programmes du MINMIDT.	Taux de réalisation des activités budgétisées au sein du MINMIDT	2014	90%	2019	100%	70,44%
376	VALORISATION DES RESSOURCES MINIERES ET GEOLOGIQUES	Accroître la contribution des ressources géologiques et minières hors pétrole au PIB	1. Revenus issus de la délivrance des titres minières (Milliards)	2015	4	2016	5	CA ¹⁰
			2. Nombres de réserves minières certifiées	2014	5	2019	12	0%
377	DIVERSIFICATION ET AMELIORATION DE LA COMPETITIVITE DES FILIERES INDUSTRIELLES	Transformer les matières premières agricoles, minières et forestières à travers le développement des filières industrielles	Evolution de l'Indice de production industrielle des principales filières de transformation	2014	3,5%	2018	5,5%	100%
378	VALORISATION DES INVENTIONS, INNOVATIONS TECHNOLOGIQUES ET ACTIFS DE LA PROPRIETE INDUSTRIELLE	Accroître le nombre d'actifs de la propriété industrielle valorisés	Nombre d'actifs valorisés	2014	4	2019	21	95,30%
CHAPITRE 30 - MINISTERE DE L'AGRICULTURE ET DU DEVELOPPEMENT RURAL								
393	MODERNISATION DES INFRASTRUCTURES DU MONDE RURAL ET DE PRODUCTION	Améliorer les performances des facteurs fondamentaux de production et le cadre de vie en milieu rural	Proportion de la production issue des exploitations modernes et évolution du taux d'exode rural	2011	10	2018	60	55,43%

¹⁰ Cible antérieure à l'année durant laquelle le budget a été exécuté



PROGRAMME			INDICATEUR					
CODE	LIBELLE	OBJECTIF	LIBELLE	REFERENCE		CIBLE		TAUX DE REALISATION DE LA CIBLE EN 2017
				Année	Valeur	Année	Valeur	
394	GESTION DURABLE DES RESSOURCES NATURELLES SPECIFIQUES A L'AGRICULTURE	Améliorer l'exploitation durable des terres arables dans le respect des contraintes environnementales	Pourcentage des superficies agricoles nationales utilisant des bonnes pratiques de la fertilité et respectant les contraintes environnementales	2013	0,6%	2018	2%	99,5%
392	AMELIORATION DE LA PRODUCTIVITE ET DE LA COMPETITIVITE DES FILIERES AGRICOLES	Rendre le secteur agricole camerounais plus productif et compétitif et lui faire gagner des parts additionnelles sur les marchés	Contribution de l'agriculture à la croissance économique	2013	1%	2018	2%	76,40%
391	GOUVERNANCE ET APPUI INSTITUTIONNEL DANS LE SOUS SECTEUR AGRICULTURE ET DEVELOPPEMENT RURAL	Améliorer la coordination des services et assurer la bonne mise en œuvre des programmes du MINADER	Taux de réalisation des activités budgétisées au sein du Ministère de l'Agriculture et du Développement Rural	2013	58,6	2018	80	75,0%


CHAPITRE 31 - MINISTERE DE L'ELEVAGE, DES PECHES ET DES INDUSTRIES ANIMALES

406	DÉVELOPPEMENT DES PRODUCTIONS ET DES INDUSTRIES ANIMALES	Accroître la production des produits et denrées d'origine animale	Quantité de produits et denrées d'origines animales produites et transformées	2014	694 479	2018	755 437	RA ¹¹
407	AMELIORATION DE LA COUVERTURE SANITAIRE DES CHEPTELS ET DE LA LUTTE CONTRE LES ZONOSSES	Réduire l'impact des maladies animales sur la productivité des cheptels et améliorer la qualité sanitaire des denrées alimentaires d'origine animale et halieutique	Taux de prévalence moyen des maladies animales	2014	27%	2018	10%	100%
409	GOUVERNANCE ET APPUI INSTITUTIONNEL DANS LE SOUS-SECTEUR ELEVAGE, PECHES ET INDUSTRIES ANIMALES	Améliorer la coordination des services et assurer la bonne mise en œuvre des programmes au Ministère de l'Elevage, des Pêches et des Industries Animales (MINEPIA)	Taux de réalisation des activités budgétisées au sein du Ministère de l'Elevage, des Pêches et des Industries Animales (MINEPIA)	2014	85%	2018	99%	100%
408	DEVELOPPEMENT DES PRODUCTIONS HALIEUTIQUES	Assurer une production croissante et durable des produits halieutiques	Quantité de produits halieutiques produits	2014	181 000	2018	216 000	108,6%

CHAPITRE 32 - MINISTERE DE L'EAU ET DE L'ENERGIE

424	GOUVERNANCE ET APPUI INSTITUTIONNEL DANS LE SOUS-SECTEUR EAU ET ENERGIE	Améliorer la coordination des services et assurer la bonne mise en œuvre des programmes au Ministère de l'Eau et de l'Energie	Taux de réalisation des activités budgétisées au sein du Ministère de l'Eau et de l'Energie (en %)	2014	90,40%	2018	100%	90,4%
-----	---	---	--	------	--------	------	------	-------

¹¹ Résultat attendu




PROGRAMME			INDICATEUR					
CODE	LIBELLE	OBJECTIF	LIBELLE	REFERENCE		CIBLE		TAUX DE REALISATION DE LA CIBLE EN 2017
				Année	Valeur	Année	Valeur	
423	ACCES A L'EAU POTABLE ET A L'ASSAINISSEMENT LIQUIDE	Améliorer le taux d'accès à l'eau potable et aux infrastructures de base de l'assainissement liquide des ménages et des opérateurs économiques	1. Taux d'accès à l'eau potable (en %)	2014	60%	2018	75%	-53,3%
			2. Taux d'accès à un assainissement individuel amélioré (en %)	2014	37%	2018	44%	-100,0%
421	OFFRE D'ENERGIE	Disposer d'une quantité suffisante d'énergie pour la population et les activités économiques	Quantité d'énergie disponible pour la consommation finale (en Tep)	2014	1 680 000	2018	1 900 000	5,0%
422	ACCES A L'ENERGIE	Améliorer l'accès des ménages et des opérateurs économiques à l'énergie	1. Taux d'accès à l'électricité (en %)	2014	49%	2018	55%	64,3%
			2. Quantité de GPL mise à la consommation	2014	17%	2018	20%	23,4%
			3. Part des énergies renouvelables dans le mix énergétique disponible à la consommation (en %)	2014	1%	2018	3%	1,0%
CHAPITRE 33 - MINISTERE DES FORETS ET DE LA FAUNE								
961	AMENAGEMENT ET RENOUVELLEMENT DE LA RESSOURCE FORESTIERE	Gérer durablement les forêts	Volume de Recettes fiscales et parafiscales générées par la gestion durable des forêts	2014	22 943	2018	25 000	94,28%
962	SÉCURISATION ET VALORISATION DES RESSOURCES FAUNIQUES ET DES AIRES PROTÉGÉES	Gérer durablement et valoriser la faune et les aires protégées.	Contribution aux recettes fiscales sous sectorielles	2014	920	2018	12 000	74,80%
963	VALORISATION DES RESSOURCES FORESTIÈRES LIGNEUSES ET NON LIGNEUSES	Optimiser l'utilisation des ressources ligneuses et non ligneuses	Nombre d'emplois directs des filières bois et produits forestiers non ligneux.	2015	30 000	2018	35 000	78,0%
960	GOUVERNANCE ET APPUI INSTITUTIONNEL DANS LE SOUS-SECTEUR FORET ET FAUNE	Accroître et améliorer les capacités institutionnelles, techniques et opérationnelles des acteurs au développement du sous-secteur forêt et faune	Taux de rendement dans la mise en œuvre des activités du sous-secteur	2015	91,40%	2018	100%	90,90%
CHAPITRE 35 - MINISTERE DE L'EMPLOI ET DE LA FORMATION PROFESSIONNELLE								
452	PROMOTION DE L'EMPLOI DECENT	Promouvoir l'emploi décent pour la population active	Nombre d'emplois créés et recensés par an	2015	381 000	2019	550 000	54,6%
453	DEVELOPPEMENT DE LA FORMATION PROFESSIONNELLE	Accroître l'employabilité de la population active en adéquation avec les besoins du système productif	Nombre d'apprenants encadrés dans le cadre d'une formation professionnelle	2015	44 200	2019	54 000	17,1%

PROGRAMME			INDICATEUR					
CODE	LIBELLE	OBJECTIF	LIBELLE	REFERENCE		CIBLE		TAUX DE REALISATION DE LA CIBLE EN 2017
				Année	Valeur	Année	Valeur	
484	GOUVERNANCE ET APPUI INSTITUTIONNEL DU SOUS-SECTEUR DOMAINES, CADASTRE ET AFFAIRES FONCIERES	Améliorer la coordination des services et assurer la bonne mise en œuvre des programmes	Taux de réalisation des activités budgétisées au sein du MINDCAF	2016	30%	2018	70%	100%
CHAPITRE 38 - MINISTERE DE L'HABITAT ET DU DEVELOPPEMENT URBAIN								
499	GOUVERNANCE ET APPUI INSTITUTIONNEL DU SOUS-SECTEUR URBAIN	Améliorer la coordination des services et assurer la bonne mise en œuvre des programmes du MINH DU	Taux de réalisation des activités budgétisées du Programme	2014	99,3%	2016	100%	CA ¹³
496	DEVELOPPEMENT DE L'HABITAT	Rationaliser l'occupation de l'espace urbain et réduire de façon significative la proportion de l'habitat indécemment en milieu urbain	Nombre de ménage supplémentaire ayant accès à un habitat décent	2014	105 958	2018	111 973	35,4%
497	AMELIORATION DE L'ENVIRONNEMENT URBAIN	Assainir et embellir l'espace urbain et assoir une bonne gouvernance urbaine	nombre de ménages supplémentaires ayant accès à un système d'assainissement, linéaire de drain construit, nombre de jeunes formés aux métiers urbains, nombre de stations d'épurations construites ou réhabilitées, nombre de plateformes fonctionnelles.	2014	153 146	2018	399 055	RA ¹⁴ -
498	DEVELOPPEMENT DES INFRASTRUCTURES DE TRANSPORT URBAIN (PDITU)	Améliorer la mobilité urbaine	1. linéaire de voirie urbaine construite/réhabilitée /entretenu (km)	2014	354	2016	80	CA
			2. linéaires de voirie revêtue entretenue	2016	0	2016	0	CA
			3. linéaires de voirie revêtue réhabilités	2016	0	2016	0	CA
			4. linéaires de voirie revêtue construits	2016	0	2016	0	CA
CHAPITRE 39 - MINISTERE DES PETITES ET MOYENNES ENTREPRISES, DE L'ECONOMIE SOCIALE ET DE L'ARTISANAT								
511	PROMOTION DE L'INITIATIVE PRIVEE ET AMÉLIORATION DE LA COMPÉTITIVITÉ DES PME	Densifier et garantir la compétitivité du tissu des PME camerounaises	1. Proportion de PME mises à niveau	2013	10%	2018	14,0%	50,0%
			2. Taux d'accroissement du chiffre d'affaires des PME mises à niveau	2015	0%	2018	3,3%	157,6%
			3. Taux d'accroissement des PME	2014	18,6%	2018	24,2%	57,9%

¹³ Cible antérieure à l'année durant laquelle le budget a été exécuté


¹⁴ Résultat attendu



PROGRAMME			INDICATEUR					
CODE	LIBELLE	OBJECTIF	LIBELLE	REFERENCE		CIBLE		TAUX DE REALISATION DE LA CIBLE EN 2017
				Année	Valeur	Année	Valeur	
CHAPITRE 41 - MINISTERE DU TRAVAIL ET DE LA SECURITE SOCIALE								
541	PROMOTION DE LA SÉCURITÉ SOCIALE POUR LE PLUS GRAND NOMBRE	Améliorer la couverture et le fonctionnement du système de sécurité sociale en vigueur au Cameroun	Proportion de la population active intégrée dans le système de sécurité sociale	2014	13%	2016	25%	CA
542	AMELIORATION DE LA PROTECTION DU TRAVAIL	Promouvoir le travail décent dans tous les secteurs d'activité	Proportion des travailleurs dont les entreprises appliquent les principes du travail décent	2014	20%	2018	25%	20,0%
543	GOUVERNANCE ET APPUI INSTITUTIONNEL DU SOUS-SECTEUR TRAVAIL ET SECURITE SOCIALE	Améliorer la coordination des services et assurer la bonne mise en œuvre des programmes du Ministère du Travail et de la Sécurité Sociale	Taux de réalisation des activités budgétisées au sein du MINTSS	2014	70%	2018	95%	81,9%
CHAPITRE 42 - MINISTERE DES AFFAIRES SOCIALES								
570	GOUVERNANCE ET APPUI INSTITUTIONNEL DANS LE SOUS SECTEUR DES AFFAIRES SOCIALES	Améliorer la coordination des services et assurer la bonne mise en œuvre des programmes au MINAS	Taux de réalisation des activités budgétisées au sein du MINAS	2015	95%	99%	2016	CA ¹⁷
557	PROTECTION SOCIALE DES PERSONNES SOCIALEMENT VULNERABLES	Renforcer l'éducation et la sensibilisation des populations à la prévention des incapacités et autres fléaux sociaux	Nombre de personnes sensibilisées / éduquées	2014	10 000	2016	50 000	CA
559	SOLIDARITE NATIONALE ET JUSTICE SOCIALE	Assurer la réinsertion sociale et économique des personnes socialement vulnérables.	Nombre de personnes vulnérables socialement insérées ou réinsérées et économiquement autonomes.	2014	30 126	2017	505 500	28,7%
CHAPITRE 43 - MINISTERE DE LA PROMOTION DE LA FEMME ET DE LA FAMILLE								
575	PROMOTION DE LA FEMME ET DU GENRE	Contribuer à l'amélioration de la situation de la femme dans tous les secteurs de la vie nationale	- taux de prévalence des violences faites aux femmes - taux de représentation des femmes dans les postes de prise de décision - nombre de femmes et filles formées	-	-	-	-	AD ¹⁸

¹⁷ Cible antérieure à l'année durant laquelle le budget a été exécuté

¹⁸ Absence de données sur l'indicateur dans le PPA 2017



PROGRAMME			INDICATEUR					
CODE	LIBELLE	OBJECTIF	LIBELLE	REFERENCE		CIBLE		TAUX DE REALISATION DE LA CIBLE EN 2017
				Année	Valeur	Année	Valeur	
573	DEVELOPPEMENT DE LA FAMILLE ET PROTECTION DES DROITS DE L'ENFANT	contribuer au développement et au renforcement de la stabilité de la famille	proportion de familles stabilisées	2014	70%	2016	85%	CA
574	APPUI INSTITUTIONNEL ET GOUVERNANCE	renforcer la gouvernance et les capacités institutionnelles	taux de réalisation des activités budgétisées	2014	88%	2016	95%	CA

CHAPITRE 45 - MINISTERE DES POSTES ET TELECOMMUNICATIONS


586	DENSIFICATION DU RÉSEAU ET AMÉLIORATION DE LA COUVERTURE POSTALE NATIONALE	Etendre et optimiser le réseau postal national	Densité postale	2015	1,1x10 ⁻⁵	2018	1,3x10 ⁻³	12%
587	DEVELOPPEMENT ET OPTIMISATION DES RESEAUX ET SERVICES DE TELECOMMUNICATIONS	Accroître l'accès qualitatif, quantitatif et à moindre coût aux services de communications électroniques sur l'ensemble du territoire national	Indice de développement des TIC	2015	2,2	2018	3	22,5%
588	GOUVERNANCE ET APPUI INSTITUTIONNEL DANS LE SOUS-SECTEUR DES POSTES ET TELECOMMUNICATIONS	Améliorer le cadre de travail de l'Administration et les performances du service public	Taux de réalisation du plan d'actions du Ministère	2015	34,70%	2018	100%	98,1%

CHAPITRE 46 - MINISTERE DES TRANSPORTS


607	DEVELOPPEMENT ET REHABILITATION DES INFRASTRUCTURES DE BASE	Améliorer les conditions et coûts de transport, et accroître la mobilité	Nombre d'infrastructures réhabilitées et/ou construites	2013	0	2016	13	CA ¹⁹
602	AMELIORATION DU SYSTEME DE SURETE ET DE SECURITE DES DIFFERENTS MODES DE TRANSPORT	Augmenter le niveau de sécurité et sûreté des infrastructures de transport	Nombre d'infrastructures certifiées aux normes et standards de l'OACI	2012	0	2015	2	CA
604	Développement et réhabilitation du réseau météorologique national	Fournir des informations météorologiques sûres et fiables de façon continue	Taux de production de l'information météorologique sur le territoire national	-	-	-	-	AD ²⁰
603	GOUVERNANCE ET APPUI INSTITUTIONNEL DU SOUS-SECTEUR TRANSPORT	Améliorer la coordination des services et assurer la bonne mise en œuvre des programmes au Ministère des Transports	Taux de réalisation du plan d'action	2014	70,0%	2018	100%	80%

¹⁹ Cible antérieure à l'année durant laquelle le budget a été exécuté

²⁰ Absence de données sur l'indicateur dans le PPA 2017



PROGRAMME			INDICATEUR					
CODE	LIBELLE	OBJECTIF	LIBELLE	REFERENCE		CIBLE		TAUX DE REALISATION DE LA CIBLE EN 2017
				Année	Valeur	Année	Valeur	
CHAPITRE 50 - MINISTERE DE LA FONCTION PUBLIQUE ET DE LA REFORME ADMINISTRATIVE								
616	AMELIORATION DE LA GESTION DES RESSOURCES HUMAINES DE L'ETAT	Optimiser la gestion des ressources humaines de l'Etat.	Nombre d'Administrations disposant et utilisant les outils de gestion des Ressources Humaines de l'Etat	2015	30	2018	38	50,0%
617	APPROFONDISSEMENT DE LA REFORME ADMINISTRATIVE	Contribuer à accroître la performance des services publics.	Niveau d'implémentation de la réforme administrative	2015	60%	2018	100%	26,8%
618	GOUVERNANCE ET APPUI INSTITUTIONNEL DU MINISTERE DE LA FONCTION PUBLIQUE ET DE LA REFORME ADMINISTRATIVE	Améliorer la coordination des Services et assurer la bonne mise en œuvre des programmes du MINFOPRA.	Taux de réalisation des activités budgétisées	2015	70%	2018	100%	90%
CHAPITRE 51 - ELECTIONS CAMEROON								
631	COORDINATION ET PILOTAGE DES ELECTIONS AU CAMEROUN	Assurer le bon déroulement des élections au Cameroun	taux d'inscription aux élections	Dotation		Dotation		Dotation
CHAPITRE 52 - COMMISSION NATIONALE DES DROITS DE L'HOMME ET DES LIBERTES								
646	COORDINATION ET PILOTAGE DE LA CNDHL	Assurer le respect des droits des citoyens	Nombre d'interventions de la CNDHL	Dotation		Dotation		Dotation
CHAPITRE 53 - SENAT								
716	RENFORCEMENT DU PROCESSUS LEGISLATIF	Améliorer la qualité des lois votées	Niveau de contribution au processus législatif	Dotation		Dotation		Dotation
717	CONTRIBUTION A LA CONSOLIDATION DU CONTROLE PARLEMENTAIRE DE L'ACTION GOUVERNEMENTALE	Veiller au développement équilibré des Collectivités Territoriales Décentralisées	Volume global du financement public accordé aux Collectivités Territoriales Décentralisées des zones rurales	Dotation		Dotation		Dotation
718	GOUVERNANCE ET APPUI INSTITUTIONNEL DU SENAT	Appuyer la mise en œuvre des programmes opérationnels	Taux global de réalisation des actions programmées	Dotation		Dotation		Dotation
CHAPITRE 55 - PENSIONS								
661	PENSIONS	Assurer le paiement des allocations de retraite	Taux de paiement	Dotation		Dotation		Dotation
CHAPITRE 56 - DETTE PUBLIQUE EXTERIEURE								
667	REMBOURSEMENT DE LA DETTE PUBLIQUE EXTERIEURE	Honorer les engagements de l'Etat vis-à-vis des bailleurs	Taux de paiement	Dotation		Dotation		Dotation
CHAPITRE 57 - DETTE PUBLIQUE INTERIEURE								
673	REMBOURSEMENT DE LA DETTE PUBLIQUE INTERIEURE	Honorer les engagements de l'Etat vis-à-vis des résidents	Taux de paiement	Dotation		Dotation		Dotation
CHAPITRE 60 - SUBVENTIONS ET CONTRIBUTIONS								
679	SUBVENTIONS ET CONTRIBUTIONS	Contribuer au bon fonctionnement des organismes et établissements publics	Taux de réalisation des contributions attendu	Dotation		Dotation		Dotation



PROGRAMME			INDICATEURS					
CODE	LIBELLE	OBJECTIF	LIBELLE	REFERENCE		CIBLE		TAUX DE REALISATION DE LA CIBLE EN 2017
				Année	Valeur	Année	Valeur	
CHAPITRE 65 - DEPENSES COMMUNES								
685	DEPENSES COMMUNES DE FONCTIONNEMENT	Couvrir les charges non réparties de l'Etat en fonctionnement	Taux de couverture des charges non réparties en fonctionnement		Dotation		Dotation	Dotation
CHAPITRE 92 - PARTICIPATIONS								
697	PARTICIPATION DE L'ETAT DANS LES ENTREPRISES PARAPUBLIQUES ET PRIVEES	Couvrir les prises de participation de l'Etat	Taux de couverture des participations attendues de l'Etat		Dotation		Dotation	Dotation
CHAPITRE 93 - REHABILITATION/RESTRUCTURATION								
703	REHABILITATION ET RESTRUCTURATION DES ENTREPRISES PUBLIQUES	Assurer la réhabilitation et la restructuration des sociétés de l'Etat	Proportion d'entreprises restructurées ou réhabilitées		Dotation		Dotation	Dotation
CHAPITRE 94 - INTERVENTIONS EN INVESTISSEMENTS								
709	INTERVENTIONS EN INVESTISSEMENT	Assurer la disponibilité des fonds de contrepartie et couvrir les autres charges non réparties de l'Etat en investissement	Taux de couverture des charges non réparties en investissement		Dotation		Dotation	Dotation
CHAPITRE 95 - REPORT								
715	PRISE EN CHARGE DES REPORTS DE CREDITS	Gérer efficacement les crédits reportés	taux de couverture des reports		Dotation		Dotation	Dotation

ARTICLE 6 : La présente loi sera enregistrée, publiée suivant la procédure d'urgence, puis insérée au Journal Officiel en français et en anglais./-

Yaoundé, le 11 DEC 2018

LE PRESIDENT DE LA REPUBLIQUE,

