


LOI N° 2017/019 DU 20 DEC 2017

PORTANT LOI DE REGLEMENT DE LA REPUBLIQUE DU
CAMEROUN POUR L'EXERCICE 2016




*Le Parlement a délibéré et adopté, -le
Président de la République promulgue la
loi dont la teneur suit :*

ARTICLE 1^{er} : DES RECETTES BUDGETAIRES

Le montant définitif des recettes du budget de l'Etat pour l'année 2016 est arrêté à la somme de 3 967 458 537 774 F CFA répartie ainsi qu'il suit :

(En F CFA)

Imputation	Libellé	Budget voté	Réalisations	Taux de réalisation (%)
	A- RECETTES PROPRES	2 986 500 000 000	2 874 836 736 272	96,26%
	I- RECETTES FISCALES	2 316 580 000 000	2 303 604 692 620	99,44%
721	Impôts et taxes sur les revenus des personnes physiques	239 000 000 000	217 073 430 297	90,83%
723	Impôts sur les bénéfices des sociétés non pétrolières	315 100 000 000	351 818 505 305	111,65%
724	Impôts sur les revenus servis aux personnes domiciliées hors Cameroun	107 700 000 000	68 690 592 407	63,78%
728	Impôts sur les mutations et les transactions	46 850 000 000	52 043 895 166	111,09%
730	Taxe sur la valeur ajoutée et le chiffre d'affaires	875 800 000 000	883 178 945 359	100,84%
731	Taxes sur les produits déterminés et droits d'accises	299 200 000 000	317 108 884 138	105,99%
732	Taxes sur les services déterminés	2 820 000 000	2 468 642 945	87,54%
733	Impôts sur le droit d'exercer une activité professionnelle	11 820 000 000	10 955 187 889	92,68%
734	Impôts sur l'autorisation d'utiliser des biens ou d'exercer des activités	30 000 000	75 794 070	252,65%
735	Autres impôts et taxes sur les biens et services	11 180 000 000	8 957 395 267	80,12%
736	Droits et taxes à l'importation	339 450 000 000	330 842 903 962	97,46%
737	Droits et taxes à l'exportation et autres impôts sur le commerce extérieur	25 100 000 000	16 330 049 322	65,06%
738	Droit d'enregistrement et de timbre	42 530 000 000	44 060 466 493	103,60%
	II- AUTRES RECETTES	669 920 000 000	571 232 043 652	85,27%
171	Remboursements à l'Etat de la dette avalisée	0	0	0,00%
172	Remboursements à l'Etat de la dette rétrocédée	0	0	0,00%
201	Produits des cessions de droits	120 000 000 000	0	0,00%
710	Droits et frais administratifs	14 329 000 000	15 812 751 069	110,35%
714	Ventes accessoires de biens	79 000 000	67 217 467	85,09%
716	Ventes de prestations de services	17 916 000 000	12 950 966 333	72,29%
719	Loyers des immeubles et revenus des domaines	3 981 000 000	3 740 686 640	93,96%
741	Revenus du secteur pétrolier	442 200 000 000	456 924 397 919	103,33%
745	Produits financiers à recevoir	25 000 000 000	34 579 619 935	138,32%
761	Cotisations aux caisses de retraite des fonctionnaires et assimilés relevant des APU	45 000 000 000	44 660 054 993	99,24%
771	Amendes et condamnations pécuniaires	1 415 000 000	2 496 349 296	176,42%
	B- EMPRUNTS ET DONNS	1 248 200 000 000	1 092 621 801 502	87,54%
150	Tirages sur les emprunts multilatéraux directs à l'extérieur	405 000 000 000	139 915 230 767	34,55%
151	Tirages sur les emprunts bilatéraux directs à l'extérieur	100 000 000 000	366 928 280 963	366,93%
161	Emission des bons du trésor supérieurs à deux ans	600 000 000 000	538 274 400 000	89,71%
769	Dons exceptionnels de la coopération internationale	143 200 000 000	47 503 889 772	33,17%
	TOTAL RECETTES BUDGET GENERAL (A+B)	4 234 700 000 000	3 967 458 537 774	93,69%



ARTICLE 2:

DES DEPENSES BUDGETAIRES PAR CHAPITRE

Le montant définitif des dépenses du budget de l'année 2016 est arrêté à la somme de 4 021 791 897 587 F CFA répartie ainsi qu'il suit par chapitres et par nature économique :

Chapitre	BF			BIP			TOTAL				
	Dotations initiales (Loi de Finances 2016)	dotations finales	Exécution	Dotations initiales (Loi de Finances 2016)	dotation finales	exécution	Dotations initiales (Loi de finances 2016)	dotations finales ¹ (D)	Exécution (E)	Taux (E)/(D) %	
1	PRESIDENCE DE LA REPUBLIQUE	43 001 900 000	43 001 900 000	42 713 818 658	5 000 000 000	5 000 000 000	4 964 634 606	48 001 900 000	48 001 900 000	47 678 453 264	99,33%
2	SERVICES RATTACHES A LA PRESIDENCE DE LA REPUBLIQUE	9 319 000 000	9 298 316 916	8 522 768 767	1 700 000 000	1 720 683 084	1 720 683 084	11 019 000 000	11 019 000 000	10 243 451 851	92,96%
3	ASSEMBLEE NATIONALE	15 323 100 000	15 323 100 000	14 912 372 182	3 200 000 000	3 200 000 000	3 200 000 000	18 523 100 000	18 523 100 000	18 112 372 182	97,78%
4	SERVICES DU PREMIER MINISTRE	10 827 000 000	10 762 648 504	10 678 340 052	2 500 000 000	2 564 351 496	2 553 923 247	13 327 000 000	13 327 000 000	13 232 263 299	99,29%
5	CONSEIL ECONOMIQUE ET SOCIAL	1 070 000 000	1 070 000 000	982 000 000	500 000 000	500 000 000	500 000 000	1 570 000 000	1 570 000 000	1 482 000 000	94,39%
6	RELATIONS EXTERIEURES	28 517 000 000	27 175 294 360	18 967 163 716	1 500 000 000	1 639 932 315	1 376 158 892	30 017 000 000	28 815 226 675	20 343 322 608	70,60%
7	ADMINISTRATION TERRITORIALE ET DECENTRALISATION	33 282 000 000	32 702 542 544	32 674 692 846	8 880 000 000	8 808 953 323	8 648 459 546	42 162 000 000	41 511 495 867	41 323 152 392	99,55%
8	JUSTICE	41 750 000 000	35 216 950 600	35 181 705 036	3 060 000 000	3 060 000 000	2 849 122 522	44 810 000 000	38 276 950 600	38 030 827 558	99,36%
9	COUR SUPREME	3 887 000 000	3 873 640 800	3 872 865 767	500 000 000	513 359 200	513 359 200	4 387 000 000	4 387 000 000	4 386 224 967	99,98%
10	MARCHES PUBLICS	20 030 000 000	18 675 050 621	18 588 369 598	2 700 000 000	2 855 949 379	1 684 183 484	22 730 000 000	21 531 000 000	20 272 553 082	94,16%
11	CONTROLE SUPERIEUR DE L'ETAT	4 105 000 000	3 978 173 653	3 967 688 082	500 000 000	488 918 347	488 918 347	4 605 000 000	4 467 092 000	4 456 606 429	99,77%
12	DELEGATION GENERALE A LA SURETE NATIONALE	84 029 000 000	85 020 555 184	32 793 872 554	9 500 000 000	8 508 444 816	8 508 444 321	93 529 000 000	93 529 000 000	41 302 316 875	44,16%
13	DEFENSE	214 727 000 000	209 292 145 000	209 051 905 563	15 000 000 000	15 343 570 000	15 343 570 000	229 727 000 000	224 635 715 000	224 395 475 563	99,89%
14	ARTS ET CULTURE	3 459 000 000	3 454 717 874	3 078 800 622	600 000 000	604 282 126	588 954 811	4 059 000 000	4 059 000 000	3 667 755 433	90,36%
15	EDUCATION DE BASE	184 610 000 000	193 677 563 561	193 195 604 854	21 550 000 000	11 154 039 839	9 910 273 876	206 160 000 000	204 831 603 400	203 105 878 730	99,16%
16	SPORTS ET EDUCATION PHYSIQUE	13 267 000 000	87 236 430 426	79 207 536 203	164 400 000 000	90 430 569 574	90 348 518 546	177 667 000 000	177 667 000 000	169 556 054 749	95,43%
17	COMMUNICATION	6 911 000 000	7 068 235 071	7 053 636 556	1 500 000 000	1 342 764 929	1 222 987 112	8 411 000 000	8 411 000 000	8 276 623 668	98,40%
18	ENSEIGNEMENT SUPERIEUR	34 304 000 000	33 450 708 233	33 319 350 520	13 340 000 000	13 203 213 367	12 974 484 258	47 644 000 000	46 653 921 600	46 293 834 778	99,23%
19	RECHERCHE SCIENTIFIQUE ET INNOVATIONS	8 797 000 000	8 655 019 892	7 693 774 261	4 040 000 000	4 008 180 108	2 730 519 541	12 837 000 000	12 663 200 000	10 424 293 802	82,32%
20	FINANCES	43 350 000 000	42 498 749 638	40 801 577 447	2 900 000 000	3 132 904 362	2 781 762 267	46 250 000 000	45 631 654 000	43 583 339 714	95,51%
21	COMMERCE	4 401 000 000	4 240 674 575	4 207 050 878	1 400 000 000	1 406 215 425	1 327 360 602	5 801 000 000	5 646 890 000	5 534 411 480	98,01%
22	ECONOMIE, PLANIFICATION ET AMENAGEMENT DU TERRITOIRE	6 725 000 000	8 869 710 627	8 057 270 819	25 500 000 000	22 574 289 373	22 574 289 373	32 225 000 000	31 444 000 000	30 631 560 192	97,42%
23	TOURISME ET LOISIRS	3 118 000 000	2 944 283 129	2 918 274 400	16 545 000 000	16 524 677 471	6 190 890 921	19 663 000 000	19 468 960 600	9 109 165 321	46,79%
25	ENSEIGNEMENTS SECONDAIRES	224 444 000 000	222 994 532 087	222 777 604 003	21 624 000 000	21 652 037 913	8 617 408 081	246 068 000 000	244 646 570 000	231 395 012 084	94,58%
26	JEUNESSE ET DE L'EDUCATION CIVIQUE	6 422 000 000	6 272 698 969	6 268 635 954	2 850 000 000	2 865 021 031	2 333 778 833	9 272 000 000	9 137 720 000	8 602 414 787	94,14%
28	ENVIRONNEMENT, PROTECTION DE LA NATURE ET DEVELOPPEMENT DURABLE	3 081 000 000	3 130 111 296	2 583 890 900	4 431 000 000	4 382 388 704	3 641 080 353	7 512 000 000	7 512 500 000	6 224 971 253	82,86%
29	MINES, INDUSTRIE ET DEVELOPPEMENT TECHNOLOGIQUE	5 369 000 000	4 830 000 000	3 839 232 594	4 650 000 000	4 650 000 000	3 851 278 005	10 019 000 000	9 480 000 000	7 690 510 599	81,12%
30	AGRICULTURE ET DEVELOPPEMENT RURAL	45 247 000 000	43 731 761 605	43 543 315 191	64 915 000 000	64 906 950 395	48 297 618 036	110 162 000 000	108 638 712 000	91 840 933 227	84,54%
31	ELEVAGE, PECHE ET INDUSTRIES ANIMALES	15 485 000 000	17 993 634 189	17 328 260 457	23 628 000 000	23 253 947 211	21 089 494 122	39 113 000 000	41 247 581 400	38 417 754 579	93,14%
32	EAU ET ENERGIE	5 566 000 000	5 495 655 241	5 442 219 455	208 600 000 000	208 338 644 759	205 048 016 679	214 166 000 000	213 834 300 000	210 490 236 134	98,44%
33	FORETS ET FAUNE	13 216 000 000	13 724 998 374	13 491 723 535	5 250 000 000	4 741 001 626	4 596 367 340	18 466 000 000	18 466 000 000	18 088 090 875	97,95%
35	EMPLOI ET FORMATION PROFESSIONNELLE	5 890 000 000	9 912 775 980	9 614 502 616	12 884 000 000	12 884 000 000	8 816 321 020	18 724 000 000	18 724 097 000	18 279 136 278	97,62%

REPUBLIQUE CENTRAFRICAINE
 PRESIDENCY OF THE REPUBLIC
 SECRETARIAT GENERAL
 SERVICE DU FICHER LEGISLATIF ET REGLEMENTAIRE
 LEGISLATIVE AND STATUTORY AFFAIRS CARD INDEX SERVICE
 COPIE CERTIFIEE CONFORME
 CERTIFIED TRUE COPY

36	TRAVAUX PUBLICS	69 281 000 000	65 601 324 319	64 781 998 297	334 650 000 000	336 287 685 521	330 978 179 140	403 931 000 000	401 889 009 840	395 760 177 437	98,47%
37	DOMAINES, CADASTRE ET AFFAIRES FONCIERES	14 270 000 000	13 763 900 000	13 614 142 717	6 300 000 000	6 836 100 000	4 625 004 018	20 570 000 000	20 570 000 000	18 239 146 735	88,67%
38	HABITAT ET DEVELOPPEMENT URBAIN	19 226 000 000	18 840 580 799	18 816 426 265	158 553 000 000	158 376 497 801	157 157 445 507	177 570 000 000	177 217 078 600	155 973 871 772	88,01%
39	PETITES ET MOYENNES ENTREPRISES, ECONOMIE SOCIALE ET ARTISANAT	5 736 000 000	5 736 000 000	5 211 741 555	6 133 000 000	6 133 065 000	3 942 447 348	11 869 000 000	11 869 065 000	9 154 188 903	77,13%
40	SANTE PUBLIQUE	103 715 000 000	99 299 660 000	97 277 720 423	132 452 000 000	132 452 000 000	104 868 780 495	236 167 000 000	231 751 660 000	202 146 500 918	87,23%
41	TRAVAIL ET SECURITE SOCIALE	4 027 000 000	3 948 306 076	3 607 426 942	400 000 000	478 693 924	399 999 129	4 427 000 000	4 427 000 000	4 007 426 071	90,52%
42	AFFAIRES SOCIALES	4 989 000 000	4 835 350 000	4 788 581 818	930 000 000	930 000 000	606 431 972	5 919 000 000	5 765 350 000	5 395 013 790	93,58%
43	PROMOTION DE LA FEMME ET DE LA FAMILLE	5 873 000 000	5 526 000 000	5 168 348 602	1 015 000 000	1 014 550 000	657 507 092	6 888 000 000	6 540 550 000	5 825 855 694	89,07%
45	POSTES ET TELECOMMUNICATIONS	12 426 000 000	12 194 600 000	11 847 294 081	31 730 000 000	31 730 000 000	31 720 396 163	44 156 000 000	43 924 600 000	43 567 690 244	99,19%
46	TRANSPORTS	5 972 000 000	5 684 600 000	4 063 670 054	2 800 000 000	2 800 000 000	2 708 735 565	8 772 000 000	8 484 600 000	6 772 405 619	79,82%
50	FONCTION PUBLIQUE ET REFORME ADMINISTRATIVE	12 156 000 000	12 003 600 000	11 916 498 892	940 000 000	940 000 000	912 590 195	13 096 000 000	12 943 600 000	12 829 089 087	99,12%
51	ELECTIONS CAMEROON	8 776 000 000	8 776 000 000	8 776 000 000	800 000 000	800 000 000	800 000 000	9 576 000 000	9 576 000 000	9 576 000 000	100,00%
52	COMMISSION NATIONALE DES DROITS DE L'HOMME ET LIBERTES	756 000 000	756 000 000	756 000 000	500 000 000	500 000 000	500 000 000	1 256 000 000	1 256 000 000	1 256 000 000	100,00%
53	SENAT	11 775 000 000	11 775 000 000	11 775 000 000	3 200 000 000	3 200 000 000	3 200 000 000	14 975 000 000	14 975 000 000	14 975 000 000	100,00%
95	REPORT	1 000 000 000	1 000 000 000	997 187 640	1 500 000 000	1 500 000 000	1 500 000 000	2 500 000 000	2 500 000 000	2 497 187 640	99,89%
	CHAPITRES ORGANISMES	1 423 508 000 000	1 485 313 500 143	1 400 727 956 372	1 336 800 000 000	1 246 135 203 439	1 133 718 595 292	2 760 308 000 000	2 731 448 703 582	2 534 446 551 664	92,79%
55	PENSIONS	194 000 000 000	194 000 000 000	194 000 000 000							100,00%
60	SUBVENTIONS ET CONTRIBUTIONS	135 000 000 000	135 000 000 000	133 211 208 183							98,67%
65	DEPENSES COMMUNES	228 592 000 000	319 144 562 012	317 368 570 531							99,44%
	CHAPITRES COMMUNS FONCTIONNEMENT	557 592 000 000	648 144 562 012	644 579 778 714							99,45%
	TOTAL DEPENSES COURANTES (A)	1 981 100 000 000	2 133 458 062 155	2 045 307 735 066							95,87%
56	DETTE PUBLIQUE EXTERIEURE	335 000 000 000	269 447 437 988	269 447 437 988							100,00%
	* Principal	122 700 000 000	108 073 410 000	108 073 410 000							100,00%
	* Intérêts	212 300 000 000	161 374 027 988	161 374 027 988							100,00%
57	DETTE PUBLIQUE INTERIEURE	392 800 000 000	312 334 623 072	301 472 807 370							96,52%
	* Principal	362 600 000 000	276 183 717 775	265 910 081 724							96,28%
	* Intérêts	30 200 000 000	36 150 905 297	35 562 725 646							98,37%
	TOTAL SERVICE DE LA DETTE (B)	727 800 000 000	581 782 061 060	570 920 245 358							98,13%
92	PARTICIPATIONS	25 000 000 000	25 000 000 000	24 919 162 778							99,68%
93	REHABILITATION/RESTRUCTURATION	30 000 000 000	30 000 000 000	29 900 000 000							99,67%
94	INTERVENTION EN INVESTISSEMENT	134 000 000 000	218 324 673 346	217 026 159 073							99,41%
	DEPENSES EN CAPITAL ORGANISMES	1 336 800 000 000	1 246 135 203 439	1 133 718 595 292							90,97%
	Don FINANCEMENT EXTERIEUR	525 000 000 000	525 000 000 000	351 155 335 000							66,89%
	TOTAL AUTRES OPERATIONS DE DEVELOPPEMENT	169 800 000 000	273 324 673 346	271 845 321 851							99,46%
	TOTAL OPERATIONS DE DEVELOPPEMENT (C)	1 525 800 000 000	1 519 459 876 785	1 405 563 917 143							92,50%
	TOTAL GENERAL DES DEPENSES DE L'ETAT (A+B+C)	4 234 700 000 000	4 234 700 000 000	4 021 791 897 587							94,97%

PRESIDENCE DE LA REPUBLIQUE
 PRESIDENCY OF THE REPUBLIC
 SECRETARIAT GENERAL
 SERVICE DU FICHIER LEGISLATIF ET REGLEMENTAIRE
 LEGISLATIVE AND STATUTORY AFFAIRS CARD INDEX SERVICE
 COPIE CERTIFIEE CONFORME
 CERTIFIED TRUE COPY

ARTICLE 3 :
DU SOLDE BUDGETAIRE

BUDGET CONSOLIDE	PREVISIONS	REALISATIONS	TAUX DE REALISATION
RECETTES	4 234 700 000 000	3 967 458 537 774	93,69%
DEPENSES	4 234 700 000 000	4 021 791 897 587	94,97%
SOLDE BUDGETAIRE	0	-54 333 359 813	

ARTICLE 4 :
DE LA PERFORMANCE DES PROGRAMMES: BASE AE ET CP

Les montants des autorisations d'engagement et des crédits de paiement réalisés au cours de l'exercice par programmes se déclinent comme suit :

Programmes	AE (LF 2016)	AE révisés	CP (LF 2016)	CP révisés	CP Ordonnés	Taux CP
Chapitre Budgétaire : 01 PRESIDENCE DE LA REPUBLIQUE	48 001 900 000	48 001 900 000	48 001 900 000	48 001 900 000	47 678 453 264	99,33%
Programme : 001 FORMULATION ET COORDINATION DE L'ACTION PRESIDENTIELLE	20 129 233 000	14 505 638 883	20 129 233 000	14 505 638 883	14 227 185 356	98,08%
Programme : 002 PROTECTION PRESIDENTIELLE ET INTEGRITE DU TERRITOIRE	10 290 886 000	8 650 150 071	10 290 886 000	8 650 150 071	8 650 148 868	100,00%
Programme : 003 GOUVERNANCE ET APPUI INSTITUTIONNEL DE LA PRESIDENCE DE LA REPUBLIQUE ET SES SERVICES RATTACHES	17 581 781 000	24 846 111 046	17 581 781 000	24 846 111 046	24 801 119 040	99,82%
Chapitre Budgétaire : 02 PRESIDENCE DE LA REPUBLIQUE : SERVICES RATTACHES A LA PRC	11 019 000 000	11 019 000 000	11 019 000 000	11 019 000 000	10 243 451 851	92,96%
Programme : 016 FORMULATION ET COORDINATION DE L'ACTION PRESIDENTIELLE	1 183 089 000	684 402 851	1 183 089 000	684 402 851	672 884 033	98,32%
Programme : 018 PROTECTION PRESIDENTIELLE ET INTEGRITE DU TERRITOIRE	9 835 911 000	10 334 597 149	9 835 911 000	10 334 597 149	9 570 567 818	92,61%
Chapitre Budgétaire : 03 ASSEMBLEE NATIONALE	18 523 100 000	18 523 100 000	18 523 100 000	18 523 100 000	18 112 372 182	97,78%
Programme : 032 RENFORCEMENT DU CONTROLE PARLEMENTAIRE DE L'ACTION GOUVERNEMENTALE	3 550 000 000	4 000 000 000	3 550 000 000	4 000 000 000	3 589 272 182	89,73%
Programme : 033 GOUVERNANCE ET APPUI INSTITUTIONNEL DES SERVICES DE L'ASSEMBLEE NATIONALE	13 773 100 000	13 773 100 000	13 773 100 000	13 773 100 000	13 773 100 000	100,00%
Programme : 031 DYNAMISATION DE LA LEGISLATION ET DE LA COOPERATION INTERPARLEMENTAIRE	1 200 000 000	750 000 000	1 200 000 000	750 000 000	750 000 000	100,00%
Chapitre Budgétaire : 04 SERVICES DU PREMIER MINISTRE	17 184 625 000	17 184 625 000	13 327 000 000	13 327 000 000	13 232 263 299	99,29%

PRESIDENCE DE LA REPUBLIQUE
PRESIDENCY OF THE REPUBLIC
SECRETARIAT GENERAL
SERVICE DU FICHIER LEGISLATIF ET REGLEMENTAIRE
LEGISLATIVE AND STATUTORY AFFAIRS CARD INDEX SERVICE
COPIE CERTIFIEE CONFORME
CERTIFIED TRUE COPY

Programme : 046 DIRECTION ET COORDINATION DE L'ACTION GOUVERNEMENTALE	1 448 071 000	1 452 379 689	1 448 071 000	1 452 379 689	1 453 964 634	100,11%
Programme : 047 GOUVERNANCE ET APPUI INSTITUTIONNEL DES SERVICES INTERNES ET RATTACHES AUX SERVICES DU PREMIER MINISTRE	15 736 554 000	15 732 245 311	11 878 929 000	11 874 620 311	11 778 298 665	99,19%
Chapitre Budgétaire : 05 CONSEIL ECONOMIQUE ET SOCIAL	1 570 000 000	1 570 000 000	1 570 000 000	1 570 000 000	1 482 000 000	94,39%
Programme : 061 GOUVERNANCE ET APPUI INSTITUTIONNEL DU CONSEIL ECONOMIQUE ET SOCIAL	1 352 000 000	1 352 000 000	1 352 000 000	1 352 000 000	1 269 000 000	93,86%
Programme : 062 PILOTAGE ET DEVELOPPEMENT DES ATTRIBUTIONS CONFIEES AU CONSEIL ECONOMIQUE ET SOCIAL	218 000 000	218 000 000	218 000 000	218 000 000	213 000 000	97,71%
Chapitre Budgétaire : 06 RELATIONS EXTERIEURES	30 017 000 000	28 815 226 675	30 017 000 000	28 815 226 675	20 343 322 608	70,60%
Programme : 076 VALORISATION DU POTENTIEL DE LA COOPERATION BILATERALE	15 386 216 000	14 614 163 614	15 386 216 000	14 614 163 614	7 312 102 992	50,03%
Programme : 077 DYNAMISATION DE LA COOPERATION MULTILATERALE ET DE LA COOPERATION DECENTRALISEE	1 945 800 000	1 548 729 179	1 945 800 000	1 548 729 179	708 961 170	45,78%
Programme : 078 GESTION DES CAMEROUNAIS A L'ETRANGER	1 566 951 000	1 324 942 994	1 566 951 000	1 324 942 994	1 099 492 328	82,98%
Programme : 079 GOUVERNANCE ET APPUI INSTITUTIONNEL DANS LE SOUS-SECTEUR DES RELATIONS EXTERIEURES	11 118 033 000	11 327 390 888	11 118 033 000	11 327 390 888	11 222 766 118	99,08%
Chapitre Budgétaire : 07 ADMINISTRATION TERRITORIALE ET DECENTRALISATION	43 345 200 000	42 694 695 867	42 162 000 000	41 511 495 867	41 323 152 392	99,55%
Programme : 092 MODERNISATION DE L'ADMINISTRATION DU TERRITOIRE	23 147 327 000	15 303 547 894	21 964 127 000	14 120 347 894	13 944 484 011	98,75%
Programme : 093 APPROFONDISSEMENT DU PROCESSUS DE DECENTRALISATION	7 358 438 000	5 167 763 400	7 358 438 000	5 167 763 400	5 167 758 400	100,0%
Programme : 094 DEVELOPPEMENT DU DISPOSITIF NATIONAL DE PROTECTION CIVILE	2 964 700 000	604 800 000	2 964 700 000	604 800 000	604 799 961	100,00%
Programme : 095 GOUVERNANCE ET APPUI INSTITUTIONNEL DANS LE SOUS-SECTEUR ADMINISTRATION DU TERRITOIRE	9 874 735 000	21 618 584 573	9 874 735 000	21 618 584 573	21 606 110 020	99,94%
Chapitre Budgétaire : 08 JUSTICE	46 898 000 000	40 364 950 600	44 810 000 000	38 276 950 600	38 030 827 558	99,36%
Programme : 107 GOUVERNANCE ET APPUI INSTITUTIONNEL DU SOUS SECTEUR JUSTICE	8 570 436 000	3 550 679 642	8 270 436 000	3 250 679 642	3 173 788 363	97,63%
Programme : 108 AMELIORATION DE L'ACTIVITE JURIDICTIONNELLE	27 388 567 000	17 996 233 629	26 215 567 000	16 823 233 629	16 699 139 242	99,26%
Programme : 109 AMELIORATION DE LA POLITIQUE PENITENTIAIRE	10 938 997 000	18 818 037 329	10 323 997 000	18 203 037 329	18 157 899 953	99,75%

Chapitre Budgétaire : 09 COUR SUPREME	4 387 000 000	4 387 000 000	4 387 000 000	4 387 000 000	4 386 224 967	99,98%
Programme : 121 GOUVERNANCE ET APPUI INSTITUTIONNEL DANS LE SOUS-SECTEUR COUR SUPREME	3 689 500 000	3 682 959 432	3 689 500 000	3 682 959 432	3 682 659 430	99,99%
Programme : 122 CONTROLE DE LA TRANSPARENCE FINANCIERE, DE LA GESTION BUDGETAIRE ET DE LA QUALITE DES COMPTES PUBLICS	513 500 000	506 640 613	513 500 000	506 640 613	506 165 613	99,91%
Programme : 123 CONTRIBUTION A LA CONSOLIDATION DE L'ETAT DE DROIT	184 000 000	197 399 955	184 000 000	197 399 955	197 399 924	100,00%
Chapitre Budgétaire : 10 MARCHES PUBLICS	22 730 000 000	21 531 000 000	22 730 000 000	21 531 000 000	20 272 553 082	94,16%
Programme : 715 RENFORCEMENT DU SYSTEME DE PASSATION DES MARCHES PUBLICS	9 122 051 000	5 768 037 881	9 122 051 000	5 768 037 881	4 726 617 017	81,94%
Programme : 716 AMELIORATION DU CONTRÔLE DE L'EXECUTION DES MARCHES PUBLICS	3 257 775 000	2 516 216 322	3 257 775 000	2 516 216 322	2 490 224 337	98,97%
Programme : 717 GOUVERNANCE ET APPUI INSTITUTIONNEL DANS LE SOUS-SECTEUR MARCHES PUBLICS	10 350 174 000	13 246 745 797	10 350 174 000	13 246 745 797	13 055 711 728	98,56%
Chapitre Budgétaire : 11 CONTROLE SUPERIEUR DE L'ETAT	4 605 000 000	4 467 092 000	4 605 000 000	4 467 092 000	4 456 606 429	99,77%
Programme : 136 RENFORCEMENT DE LA PREVENTION DES ATTEINTES À LA FORTUNE PUBLIQUE	444 040 000	269 857 482	444 040 000	269 857 482	267 117 484	98,98%
Programme : 137 INTENSIFICATION, DIVERSIFICATION DES AUDITS ET SYSTEMATISATION DE LA SANCTION A L'ENCONTRE DES GESTIONNAIRES INDELICATS	1 533 460 000	1 100 723 120	1 533 460 000	1 100 723 120	1 096 924 867	99,65%
Programme : 138 PILOTAGE ET RENFORCEMENT DES CAPACITES OPERATIONNELLES DES SERVICES	2 627 500 000	3 096 511 398	2 627 500 000	3 096 511 398	3 092 564 078	99,87%
Chapitre Budgétaire : 12 DELEGATION GENERALE A LA SURETE NATIONALE	93 939 000 000	93 939 000 000	93 529 000 000	93 529 000 000	41 302 316 875	44,16%
Programme : 151 CONSOLIDATION DE LA SECURITE PUBLIQUE	6 800 922 000	5 978 210 046	6 800 922 000	5 978 210 046	2 011 477 693	33,65%
Programme : 152 GOUVERNANCE ET APPUI INSTITUTIONNEL	75 162 782 000	73 666 913 579	74 752 782 000	73 256 913 579	32 595 693 827	44,50%
Programme : 154 RENFORCEMENT DE LA SURVEILLANCE DES FRONTIERES	6 068 312 000	5 720 111 912	6 068 312 000	5 720 111 912	3 205 472 940	56,04%
Programme : 155 AMELIORATION DES METHODES ET TECHNIQUES DE RECHERCHE DU RENSEIGNEMENT	5 906 984 000	8 573 764 463	5 906 984 000	8 573 764 463	3 489 672 415	40,70%
Chapitre Budgétaire : 13 DEFENSE	233 081 082 000	227 989 797 000	171 437 582 000	224 635 715 000	224 395 475 563	99,89%

Programme : 166 RENFORCEMENT DE LA DEFENSE DU TERRITOIRE	125 459 414 000	56 930 592 843	125 275 714 000	56 746 892 843	56 607 475 504	99,75%
Programme : 168 GOUVERNANCE ET APPUI INSTITUTIONNEL DU SOUS-SECTEUR DEFENSE	38 395 186 000	43 191 003 700	36 289 186 000	41 081 003 700	41 026 775 877	99,87%
Programme : 169 PARTICIPATION A L'ACTION NATIONALE DE DEVELOPPEMENT	3 955 340 000	1 669 119 661	3 396 080 000	1 109 859 661	1 098 135 028	98,94%
Programme : 170 PARTICIPATION A LA PROTECTION DES PERSONNES ET DES BIENS	65 267 142 000	126 199 080 796	6 476 602 000	125 697 958 796	125 663 085 154	99,97%
Chapitre Budgétaire : 14 ARTS ET CULTURE	4 059 000 000	4 059 000 000	4 059 000 000	4 059 000 000	3 667 755 433	90,36%
Programme : 181 CONSERVATION DE L'ART ET DE LA CULTURE CAMEROUNAISE	336 500 000	333 418 144	336 500 000	333 418 144	284 959 309	85,47%
Programme : 182 RENFORCEMENT DE L'APPAREIL DE PRODUCTION DES BIENS ET SERVICES CULTURELS	870 000 000	869 263 161	870 000 000	869 263 161	813 730 681	93,61%
Programme : 183 GOUVERNANCE ET APPUI INSTITUTIONNEL DANS LE SOUS-SECTEUR ARTS ET CULTURE	2 852 500 000	2 856 318 695	2 852 500 000	2 856 318 695	2 569 065 443	89,94%
Chapitre Budgétaire : 15 EDUCATION DE BASE	206 160 000 000	204 831 603 400	206 160 000 000	204 831 603 400	203 105 878 730	99,16%
Programme : 196 DEVELOPPEMENT DU PRESCOLAIRE	12 512 163 000	2 481 254 000	12 512 163 000	2 481 254 000	2 333 294 249	94,04%
Programme : 197 UNIVERSALISATION DU CYCLE PRIMAIRE	163 071 577 000	66 979 079 556	163 071 577 000	66 979 079 556	65 730 557 150	98,14%
Programme : 198 GOUVERNANCE ET APPUI INSTITUTIONNEL DU SOUS-SECTEUR EDUCATION DE BASE	28 295 094 000	15 874 054 656	28 295 094 000	15 874 054 656	15 563 416 484	98,04%
Programme : 199 ALPHABETISATION	2 281 166 000	119 497 215 188	2 281 166 000	119 497 215 188	119 478 610 847	99,98%
Chapitre Budgétaire : 16 SPORTS ET EDUCATION PHYSIQUE	323 991 956 000	323 991 956 000	177 667 000 000	177 667 000 000	169 556 054 749	95,43%
Programme : 211 ENCADREMENT DU MOUVEMENT SPORTIF	6 231 000 000	6 103 995 386	6 231 000 000	6 103 995 386	6 020 321 659	98,63%
Programme : 212 DEVELOPPEMENT DES INFRASTRUCTURES SPORTIVES	311 196 956 000	237 179 849 288	164 872 000 000	90 854 893 288	90 672 842 260	99,80%
Programme : 213 GOUVERNANCE ET APPUI INSTITUTIONNEL DANS LE SOUS-SECTEUR SPORTS ET EDUCATION PHYSIQUE	6 564 000 000	80 708 111 326	6 564 000 000	80 708 111 326	72 862 890 830	90,28%
Chapitre Budgétaire : 17 COMMUNICATION	8 411 000 000	8 411 000 000	8 411 000 000	8 411 000 000	8 276 623 668	98,40%
Programme : 226 AMÉLIORATION DE L'OFFRE ET DE L'ACCÈS À L'INFORMATION	925 092 000	739 803 317	925 092 000	739 803 317	727 281 562	98,31%
Programme : 228 GOUVERNANCE ET APPUI INSTITUTIONNEL DU SOUS-SECTEUR COMMUNICATION	7 485 908 000	7 671 196 683	7 485 908 000	7 671 196 683	7 549 342 106	98,41%

PRESIDENCE DE LA REPUBLIQUE
PRESIDENCY OF THE REPUBLIC
SECRETARIAT GENERAL
SERVICE DU FICHIER LEGISLATIF ET REGLEMENTAIRE
LEGISLATIVE AND STATUTORY AFFAIRS CARD INDEX SERVICE
COPIE CERTIFIEE CONFORME
CERTIFIED TRUE COPY

Chapitre Budgétaire : 18 ENSEIGNEMENT SUPERIEUR	47 647 000 000	46 656 921 600	47 644 000 000	46 653 921 600	46 293 834 778	99,23%
Programme : 241 DEVELOPPEMENT DE LA COMPOSANTE TECHNOLOGIQUE ET PROFESSIONNELLE DE L'ENSEIGNEMENT SUPERIEUR	9 632 654 000	9 612 545 200	9 632 654 000	9 612 545 200	9 608 922 865	99,96%
Programme : 242 MODERNISATION ET PROFESSIONNALISATION DES ETABLISSEMENTS FACULTAIRES CLASSIQUES	1 268 545 000	1 173 049 155	1 268 545 000	1 173 049 155	1 170 244 243	99,76%
Programme : 243 DEVELOPPEMENT DE LA RECHERCHE ET DE L'INNOVATION UNIVERSITAIRE	2 510 026 000	2 345 024 121	2 510 026 000	2 345 024 121	2 093 019 871	89,25%
Programme : 244 GOUVERNANCE ET APPUI INSTITUTIONNEL DANS LE SOUS SECTEUR ENSEIGNEMENT SUPERIEUR	34 235 775 000	33 526 303 124	34 232 775 000	33 523 303 124	33 421 647 799	99,70%
Chapitre Budgétaire : 19 RECHERCHE SCIENTIFIQUE ET INNOVATION	12 985 000 000	12 811 200 000	12 837 000 000	12 663 200 000	10 424 293 802	82,32%
Programme : 259 GOUVERNANCE ET APPUI INSTITUTIONNEL DU SOUS- SECTEUR RECHERCHE ET INNOVATION	3 667 833 000	2 953 724 433	3 667 833 000	2 953 724 433	2 952 008 242	99,94%
Programme : 260 DENSIFICATION DE LA RECHERCHE-DEVELOPPEMENT ET DE L'INNOVATION	9 317 167 000	9 857 475 567	9 169 167 000	9 709 475 567	7 472 285 560	76,96%
Chapitre Budgétaire : 20 FINANCES	62 750 000 000	62 131 654 000	46 250 000 000	45 631 654 000	43 583 339 714	95,51%
Programme : 271 OPTIMISATION DES RECETTES NON PETROLIERES, AMELIORATION DU CLIMAT DES AFFAIRES ET PROTECTION DE L'ESPACE ECONOMIQUE NATIONAL	30 146 250 000	20 789 527 087	14 696 250 000	5 339 527 087	4 739 152 813	88,76%
Programme : 272 GESTION DE LA TRESORERIE DE L'ETAT ET DE LA DETTE, COMPTABILITE PUBLIQUE ET FINANCEMENT DE L'ECONOMIE	12 394 736 000	5 467 582 500	12 394 736 000	5 467 582 500	5 087 347 620	93,05%
Programme : 274 MODERNISATION DE LA GESTION BUDGETAIRE DE L'ETAT	6 209 142 000	3 925 388 860	6 209 142 000	3 925 388 860	3 810 372 690	97,07%
Programme : 275 GOUVERNANCE ET APPUI INSTITUTIONNEL AU MINFI	13 999 872 000	31 949 155 553	12 949 872 000	30 899 155 553	29 946 466 591	96,92%
Chapitre Budgétaire : 21 COMMERCE	5 936 350 000	5 782 240 000	5 801 000 000	5 646 890 000	5 534 411 480	98,01%
Programme : 286 DEVELOPPEMENT DES EXPORTATIONS	489 085 000	407 921 069	489 085 000	407 921 069	395 528 589	96,96%
Programme : 287 RÉGULATION DU COMMERCE INTÉRIEUR	2 405 900 000	1 516 899 202	2 405 900 000	1 516 899 202	1 424 194 262	93,89%
Programme : 288 GOUVERNANCE ET APPUI INSTITUTIONNEL DU SOUS SECTEUR COMMERCE	3 041 365 000	3 857 419 729	2 906 015 000	3 722 069 729	3 714 688 629	99,80%
Chapitre Budgétaire : 22 ECONOMIE, PLANNIFICATION. ET AMENAGEMENT DU TERRITOIRE.	32 875 000 000	32 094 000 000	32 224 960 000	31 444 000 000	30 631 560 192	97,42%

PRESIDENCE DE LA REPUBLIQUE
PRESIDENCY OF THE REPUBLIC
SECRETARIAT GENERAL
SERVICE DU FICHER LEGISLATIF ET REGLEMENTAIRE
LEGISLATIVE AND STATUTORY AFFAIRS CARD INDEX SERVICE
COPIE CERTIFIEE CONFORME
CERTIFIED TRUE COPY

Programme : 301 GOUVERNANCE ET APPUI INSTITUTIONNEL DU SOUS SECTEUR DE L'ECONOMIE, DE LA PLANIFICATION ET DE L'AMENAGEMENT DU TERRITOIRE	5 671 173 000	4 222 871 400	5 671 173 000	4 222 871 400	4 127 951 291	97,75%
Programme : 302 APPUI A LA RELANCE ÉCONOMIQUE POUR L'ACCELERATION DE LA CROISSANCE	6 400 930 000	4 975 353 826	6 400 930 000	4 975 353 826	4 845 904 077	97,40%
Programme : 304 RENFORCEMENT DE LA PLANIFICATION DU DEVELOPPEMENT ET INTENSIFICATION DES ACTIONS D'AMENAGEMENT DU TERRITOIRE	18 452 235 000	20 947 328 934	17 802 235 000	20 297 328 934	19 719 806 984	97,15%
Programme : 303 RENFORCEMENT DU PARTENARIAT AU DEVELOPPEMENT ET DE L'INTEGRATION REGIONALE	2 350 662 000	1 948 445 840	2 350 622 000	1 948 445 840	1 937 897 840	99,46%
Chapitre Budgétaire : 23 TOURISME ET LOISIRS	19 688 000 000	19 493 960 600	19 663 000 000	19 468 960 600	9 109 165 321	46,79%
Programme : 317 DEVELOPPEMENT DE L'OFFRE DE TOURISME ET DES LOISIRS	15 963 779 000	15 872 365 600	15 963 779 000	15 872 365 600	5 544 213 959	34,93%
Programme : 318 PROMOTION DU TOURISME ET DES LOISIRS	804 336 000	571 249 923	804 336 000	571 249 923	546 716 867	95,71%
Programme : 319 AMELIORATION DE LA SECURITE DES TOURISTES ET DES AUTRES POLITIQUES DE DEVELOPPEMENT DU TOURISME ET DES LOISIRS	430 746 000	97 466 400	430 746 000	97 466 400	97 414 132	99,95%
Programme : 320 GOUVERNANCE ET APPUI INSTITUTIONNEL DANS LE SOUS SECTEUR TOURISME ET LOISIRS	2 489 139 000	2 952 878 677	2 464 139 000	2 927 878 677	2 920 820 363	99,76%
Chapitre Budgétaire : 25 ENSEIGNEMENTS SECONDAIRES	246 069 800 000	244 648 370 000	246 068 000 000	244 646 570 000	231 395 012 084	94,58%
Programme : 331 RENFORCEMENT DE L'ACCES A L'ENSEIGNEMENT SECONDAIRE	20 147 759 000	19 092 154 247	20 145 959 000	19 090 354 247	18 224 033 236	95,46%
Programme : 332 AMELIORATION DE LA QUALITE DE L'EDUCATION ET DE LA VIE EN MILIEU ET DE LA VIE EN MILIEU SCOLAIRE DANS LE SOUS-SECTEUR DES ENSEIGNEMENTS SECONDAIRES	157 780 000 000	71 273 381 162	157 780 000 000	71 273 381 162	70 980 551 855	99,59%
Programme : 333 INTENSIFICATION DE LA PROFESSIONNALISATION ET OPTIMISATION DE LA FORMATION DANS LE SOUS SECTEUR DES ENSEIGNEMENTS SECONDAIRES	37 763 000 000	13 521 999 972	37 763 000 000	13 521 999 972	1 564 688 094	11,57%
Programme : 334 GOUVERNANCE ET APPUI INSTITUTIONNEL DANS LE SOUS SECTEUR ENSEIGNEMENTS SECONDAIRES	30 379 041 000	140 760 834 619	30 379 041 000	140 760 834 619	140 625 738 899	99,90%
Chapitre Budgétaire : 26 JEUNESSE ET EDUCATION CIVIQUE	9 798 000 000	9 663 720 000	9 272 000 000	9 137 720 000	8 602 414 787	94,14%
Programme : 346 EDUCATION CIVIQUE ET INTEGRATION NATIONALE	3 496 500 000	1 695 804 691	3 496 500 000	1 695 804 691	1 695 554 653	99,99%

PRESIDENCE DE LA REPUBLIQUE
 PRESIDENCY OF THE REPUBLIC
 SECRETARIAT GENERAL
 SERVICE DU FICHER LEGISLATIF ET REGLEMENTAIRE
 LEGISLATIVE AND STATUTORY AFFAIRS CARD INDEX SERVICE
 COPIE CERTIFIEE CONFORME
 CERTIFIED TRUE COPY

Programme : 347 INSERTION SOCIOECONOMIQUE DES JEUNES	3 388 653 000	1 732 050 527	3 388 653 000	1 732 050 527	1 225 527 927	70,76%
Programme : 348 GOUVERNANCE ET APPUI INSTITUTIONNEL DANS LE SOUS SECTEUR JEUNESSE ET EDUCATION CIVIQUE	2 912 847 000	6 235 864 782	2 386 847 000	5 709 864 782	5 681 332 207	99,50%
Chapitre Budgétaire : 28 ENVIRONNEMENT, PROTECTION NATURE ET DEVELOPPEMENT DURABLE	7 512 500 000	7 512 500 000	7 512 500 000	7 512 500 000	6 224 971 253	82,86%
Programme : 361 LUTTE CONTRE LA DÉSERTIFICATION ET LES CHANGEMENTS CLIMATIQUES	2 779 500 000	2 713 331 733	2 779 500 000	2 713 331 733	2 420 380 431	89,20%
Programme : 362 GESTION DURABLE DE LA BIODIVERSITÉ	1 710 875 000	1 620 931 971	1 710 875 000	1 620 931 971	1 398 282 900	86,26%
Programme : 363 LUTTE CONTRE LES POLLUTIONS ET LES NUISANCES ET SUBSTANCES CHIMIQUES NOCIVES ET/OU DANGEREUSES	1 081 875 000	1 052 986 296	1 081 875 000	1 052 986 296	452 395 414	42,96%
Programme : 364 GOUVERNANCE ET APPUI INSTITUTIONNEL DU SOUS SECTEUR ENVIRONNEMENT, PROTECTION DE LA NATURE ET DU DEVELOPPEMENT DURABLE	1 940 250 000	2 125 250 000	1 940 250 000	2 125 250 000	1 953 912 508	91,94%
Chapitre Budgétaire : 29 INDUSTRIE MINES ET DEVELOPPEMENT TECHNOLOGIQUE	10 019 000 000	9 480 000 000	10 019 000 000	9 480 000 000	7 690 510 599	81,12%
Programme : 376 VALORISATION DES RESSOURCES MINIERES ET GEOLOGIQUES	4 159 485 000	3 897 404 750	4 159 485 000	3 897 404 750	2 734 316 259	70,16%
Programme : 377 DIVERSIFICATION ET AMELIORATION DE LA COMPETITIVITE DES FILIERES INDUSTRIELLES	1 690 738 000	1 406 461 401	1 690 738 000	1 406 461 401	1 042 177 792	74,10%
Programme : 378 VALORISATION DES INVENTIONS, INNOVATIONS TECHNOLOGIQUES ET ACTIFS DE LA PROPRIETE INDUSTRIELLE	625 299 000	296 685 122	625 299 000	296 685 122	294 286 914	99,19%
Programme : 379 GOUVERNANCE ET APPUI INSTITUTIONNEL DU SOUS-SECTEUR INDUSTRIE, MINES ET DEVELOPPEMENT TECHNOLOGIQUE	3 543 478 000	3 879 448 727	3 543 478 000	3 879 448 727	3 619 729 634	93,31%
Chapitre Budgétaire : 30 AGRICULTURE ET DEVELOPPEMENT RURAL	110 161 712 000	108 638 712 000	90 161 712 000	108 638 712 000	91 840 933 227	84,54%
Programme : 391 GOUVERNANCE ET APPUI INSTITUTIONNEL DANS LE SOUS SECTEUR AGRICULTURE ET DEVELOPPEMENT RURAL	22 531 990 000	16 947 002 487	2 531 990 000	16 947 002 487	14 186 588 978	83,71%
Programme : 392 AMÉLIORATION DE LA PRODUCTIVITÉ ET COMPÉTIVITÉ DES FILIÈRES AGRICOLES	61 090 222 000	50 821 523 787	61 090 222 000	50 821 523 787	42 458 276 040	83,54%
Programme : 393 MODERNISATION DES INFRASTRUCTURES DU MONDE RURAL ET DE PRODUCTION	22 228 000 000	14 298 256 044	22 228 000 000	14 298 256 044	8 625 745 444	60,33%
Programme : 394 GESTION DURABLE DES RESSOURCES NATURELLES SPECIFIQUES A L'AGRICULTURE	4 311 500 000	26 571 929 682	4 311 500 000	26 571 929 682	26 571 322 765	100,00%

PRESIDENCE DE LA REPUBLIQUE
PRESIDENCY OF THE REPUBLIC
SECRETARIAT GENERAL
SERVICE DU FICHER LEGISLATIF ET REGLEMENTAIRE
LEGISLATIVE AND STATUTORY AFFAIRS CARD INDEX SERVICE
COPIE CERTIFIEE CONFORME
CERTIFIED TRUE COPY

Chapitre Budgétaire : 31 ELEVAGE ET INDUSTRIES ANIMALES	39 552 554 000	41 687 581 400	39 112 554 000	41 247 581 400	38 417 754 579	93,14%
Programme : 406 DÉVELOPPEMENT DES PRODUCTIONS ET DES INDUSTRIES ANIMALES	20 655 729 000	18 453 633 223	20 655 729 000	18 453 633 223	17 289 758 947	93,69%
Programme : 407 AMELIORATION DE LA COUVERTURE SANITAIRE DES CHEPELS ET DE LA LUTTE CONTRE LES ZONOSSES	5 054 490 000	5 627 114 250	5 054 490 000	5 627 114 250	5 390 325 184	95,79%
Programme : 408 DÉVELOPPEMENT DES PRODUCTIONS HALIEUTIQUES	4 305 425 000	2 277 097 140	4 305 425 000	2 277 097 140	1 161 201 570	50,99%
Programme : 409 GOUVERNANCE ET APPUI INSTITUTIONNEL DANS LE SOUS-SECTEUR ELEVAGE, PECHE ET INDUSTRIES ANIMALES	9 536 910 000	15 329 736 787	9 096 910 000	14 889 736 787	14 576 468 878	97,90%
Chapitre Budgétaire : 32 EAU ET ENERGIE	451 055 928 000	450 724 228 000	214 636 000 000	213 834 300 000	210 490 236 134	98,44%
Programme : 421 OFFRE D'ENERGIE	276 557 008 000	275 992 307 826	65 817 008 000	65 252 307 826	65 249 082 821	100,00%
Programme : 422 ACCES A L'ENERGIE	31 124 007 000	30 623 235 724	29 074 439 000	28 573 667 724	26 748 906 577	93,61%
Programme : 423 ACCES A L'EAU POTABLE ET A L'ASSAINISSEMENT LIQUIDE	136 427 966 000	135 927 154 813	112 797 606 000	112 296 794 813	110 929 724 111	98,78%
Programme : 424 GOUVERNANCE ET APPUI INSTITUTIONNEL DANS LE SOUS-SECTEUR EAU ET ENERGIE	6 946 947 000	8 181 529 637	6 946 947 000	7 711 529 637	7 562 522 625	98,07%
Chapitre Budgétaire : 33 FORETS ET FAUNE	25 558 305 000	25 558 305 000	18 466 000 000	18 466 000 000	18 088 090 875	97,95%
Programme : 960 GOUVERNANCE ET APPUI INSTITUTIONNEL DANS LE SOUS SECTEUR FORET ET FAUNE	3 800 425 000	1 980 163 611	3 800 425 000	1 980 163 611	1 759 778 796	88,87%
Programme : 961 AMÉNAGEMENT ET RENOUVELLEMENT DE LA RESSOURCE FORESTIERE	11 959 508 000	9 530 411 679	6 698 514 000	4 269 417 679	4 213 113 999	98,68%
Programme : 962 SÉCURISATION ET VALORISATION DES RESSOURCES FAUNIQUE ET DES AIRES PROTÉGÉES	4 881 061 000	2 722 450 923	4 881 061 000	2 722 450 923	2 624 106 669	96,39%
Programme : 963 VALORISATION DES RESSOURCES FORESTIÈRES LIGNEUSES ET NON LIGNEUSES	4 917 311 000	11 325 278 787	3 086 000 000	9 493 967 787	9 491 091 411	99,97%
Chapitre Budgétaire : 35 EMPLOI ET FORMATION PROFESSIONNELLE	18 724 097 000	18 724 097 000	18 724 097 000	18 724 097 000	18 279 136 279	97,62%
Programme : 452 PROMOTION DE L'EMPLOI DECENT	725 500 000	575 499 291	725 500 000	575 499 291	534 673 418	92,91%
Programme : 453 DEVELOPPEMENT DE LA FORMATION PROFESSIONNELLE	15 427 628 000	10 725 695 842	15 427 628 000	10 725 695 842	10 538 194 019	98,25%
Programme : 454 GOUVERNANCE ET APPUI INSTITUTIONNEL DANS LE SOUS-SECTEUR EMPLOI ET FORMATION PROFESSIONNELLE	2 570 969 000	7 422 901 867	2 570 969 000	7 422 901 867	7 206 268 842	97,08%
Chapitre Budgétaire : 36 TRAVAUX PUBLICS	484 447 858 000	482 405 867 840	403 931 000 000	401 889 009 840	395 760 177 437	98,47%

PRESIDENCE DE LA REPUBLIQUE
PRESIDENCY OF THE REPUBLIC
SECRETARIAT GENERAL
SERVICE DU FICHER LEGISLATIF ET REGLEMENTAIRE
LEGISLATIVE AND STATUTORY AFFAIRS CARD INDEX SERVICE
COPIE CERTIFIEE CONFORME
CERTIFIED TRUE COPY

Programme : 467 CONSTRUCTION DES ROUTES ET DES AUTRES INFRASTRUCTURES	363 955 077 000	362 794 852 455	294 755 077 000	293 594 852 455	292 555 989 704	99,65%
Programme : 468 MAINTENANCE DES ROUTES ET DES AUTRES INFRASTRUCTURES	83 838 155 000	76 879 040 260	83 838 155 000	76 879 040 260	72 837 043 628	94,74%
Programme : 469 REALISATION DES ETUDES TECHNIQUES DES INFRASTRUCTURES	20 424 977 000	18 485 379 422	9 108 119 000	7 168 521 422	6 779 399 815	94,57%
Programme : 470 GOUVERNANCE ET APPUI INSTITUTIONNEL DU SOUS-SECTEUR TRAVAUX PUBLICS	16 229 649 000	24 246 595 703	16 229 649 000	24 246 595 703	23 587 744 290	97,28%
Chapitre Budgétaire : 37 DOMAINES ET AFFAIRES FONCIERES	20 570 000 000	20 570 000 000	20 570 000 000	20 570 000 000	18 239 146 735	88,67%
Programme : 481 MODERNISATION DU CADASTRE	4 890 645 000	3 866 539 384	4 890 645 000	3 866 539 384	1 811 182 908	46,84%
Programme : 482 PROTECTION ET DEVELOPPEMENT DU PATRIMOINE DE L'ETAT	6 960 961 000	6 582 376 598	6 960 961 000	6 582 376 598	6 461 754 044	98,17%
Programme : 483 CONSTITUTION DES RESERVES FONCIERES ET LOTISSEMENT DES TERRAINS DOMANIAUX	3 193 360 000	1 998 441 241	3 193 360 000	1 998 441 241	1 994 998 494	99,83%
Programme : 484 GOUVERNANCE ET APPUI INSTITUTIONNEL DU SOUS-SECTEUR DU DOMAINE, CADASTRE ET AFFAIRES FONCIERES	5 525 034 000	8 122 642 777	5 525 034 000	8 122 642 777	7 971 211 289	98,14%
Chapitre Budgétaire : 38 DEVELOPPEMENT URBAIN ET HABITAT	315 122 497 000	314 760 053 600	177 579 522 000	177 217 078 600	155 973 871 772	88,01%
Programme : 496 DEVELOPPEMENT DE L'HABITAT	88 449 318 000	85 569 375 645	51 803 053 000	48 923 110 645	34 406 805 609	70,33%
Programme : 497 AMELIORATION DE L'ENVIRONNEMENT URBAIN	38 659 534 000	35 627 417 109	36 209 534 000	33 177 417 109	26 926 590 809	81,16%
Programme : 498 DEVELOPPEMENT DES INFRASTRUCTURES DE TRANSPORT URBAIN (PDITU)	178 792 644 000	178 797 019 209	80 345 934 000	80 350 309 209	79 941 307 134	99,49%
Programme : 499 GOUVERNANCE ET APPUI INSTITUTIONNEL DU SOUS-SECTEUR URBAIN	9 221 001 000	14 766 241 637	9 221 001 000	14 766 241 637	14 699 168 220	99,55%
Chapitre budgétaire : 39 PETITES ET MOYENNES ENTREPRISES, ECONOMIE SOCIALE ET FAMILIALE	11 869 065 000	11 869 065 000	11 869 065 000	11 869 065 000	9 154 188 903	77,13%
Programme : 511 PROMOTION DE L'INITIATIVE PRIVEE ET AMELIORATION DE LA COMPETITIVITE DES PME	4 415 205 000	4 136 564 289	4 415 205 000	4 136 564 289	2 108 277 249	50,97%
Programme : 513 PROMOTION DE L'ECONOMIE SOCIALE ET DE L'ARTISANAT	2 857 724 000	2 468 960 148	2 857 724 000	2 468 960 148	2 416 927 371	97,89%
Programme : 514 GOUVERNANCE ET APPUI INSTITUTIONNEL DU SOUS-SECTEUR DES PETITES ET MOYENNES ENTREPRISES, DE L'ECONOMIE SOCIALE ET DE L'ARTISANAT	4 596 136 000	5 263 540 563	4 596 136 000	5 263 540 563	4 628 984 283	87,94%
Chapitre Budgétaire : 40 SANTE PUBLIQUE	236 167 500 000	231 752 160 000	236 157 499 000	231 751 660 000	202 146 500 918	87,23%

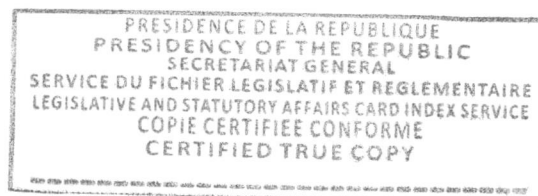
Programme : 526 PRISE EN CHARGE DES CAS	141 202 931 000	125 339 936 400	141 202 931 000	125 339 436 400	98 629 486 986	78,69%
Programme : 527 PREVENTION DE LA MALADIE	34 343 224 000	16 481 410 467	34 333 224 000	16 481 410 467	15 325 143 555	92,98%
Programme : 528 PROMOTION DE LA SANTE	27 450 097 000	5 222 960 000	27 450 097 000	5 222 960 000	5 137 121 625	98,36%
Programme : 530 GOUVERNANCE ET APPUI INSTITUTIONNEL DANS LE SECTEUR SANTE	33 171 248 000	84 707 853 133	33 171 247 000	84 707 853 133	83 054 748 772	98,05%
Chapitre Budgétaire : 41 TRAVAIL ET SECURITE SOCIALE	4 427 000 000	4 427 000 000	4 427 000 000	4 427 000 000	4 007 426 071	90,52%
Programme : 541 PROMOTION DE LA SECURITE SOCIALE POUR LE GRAND NOMBRE	256 000 000	93 999 995	256 000 000	93 999 995	74 799 976	79,57%
Programme : 542 AMELIORATION DE LA PROTECTION DU TRAVAIL	1 837 686 000	676 849 953	1 837 686 000	676 849 953	614 408 391	90,77%
Programme : 543 GOUVERNANCE ET APPUI INSTITUTIONNEL DU SOUS SECTEUR TRAVAIL ET SECURITE SOCIALE	2 333 314 000	3 656 150 052	2 333 314 000	3 656 150 052	3 318 217 704	90,76%
Chapitre Budgétaire : 42 AFFAIRES SOCIALES	5 919 000 000	5 765 350 000	5 919 000 000	5 765 350 000	5 395 013 790	93,58%
Programme : 557 PROTECTION SOCIALE ET PREVENTION DES DEFICIENCES, DE L'INADAPTATION SOCIALE, DES RISQUES ET FLEAUX SOCIAUX.	977 350 000	871 410 735	977 350 000	871 410 735	568 604 754	65,25%
Programme : 559 SOLIDARITE NATIONALE ET JUSTICE SOCIALE	676 300 000	628 633 217	676 300 000	628 633 217	583 423 402	92,81%
Programme : 570 GOUVERNANCE ET APPUI INSTITUTIONNEL DANS LE SOUS SECTEUR DES AFFAIRES SOCIALES	4 265 350 000	4 265 306 048	4 265 350 000	4 265 306 048	4 242 985 634	99,48%
Chapitre Budgétaire : 43 PROMOTION DE LA FEMME ET DE LA FAMILLE	6 887 550 000	6 540 550 000	6 887 550 000	6 540 550 000	5 825 855 694	89,07%
Programme : 575 PROMOTION DE LA FEMME ET DU GENRE	3 003 404 000	4 679 897 642	3 003 404 000	4 679 897 642	4 218 132 861	90,13%
Programme : 573 GOUVERNANCE ET APPUI INSTITUTIONNEL DANS LE SOUS-SECTEUR FEMME ET FAMILLE	1 483 033 000	418 776 025	1 483 033 000	418 776 025	397 441 109	94,91%
Programme : 574 APPUI INSTITUTIONNEL ET GOUVERNANCE	2 401 113 000	1 441 876 333	2 401 113 000	1 441 876 333	1 210 281 724	83,94%
Chapitre Budgétaire : 45 POSTES ET TELECOMMUNICATIONS	44 156 000 000	43 924 600 000	44 156 000 000	43 924 600 000	43 567 690 244	99,19%
Programme : 586 DENSIFICATION DU RESEAU ET AMELIORATION DE LA COUVERTURE NATIONALE POSTALE	4 504 950 000	246 710 000	4 504 950 000	246 710 000	219 803 991	89,09%
Programme : 587 DEVELOPPEMENT ET OPTIMISATION DES RESEAUX ET SERVICES DES TELECOMMUNICATIONS ET TIC	33 781 100 000	31 433 500 000	33 781 100 000	31 433 500 000	31 394 590 356	99,88%

PRESIDENCE DE LA REPUBLIQUE
PRESIDENCY OF THE REPUBLIC
SECRETARIAT GENERAL
SERVICE DU FICHER LEGISLATIF ET REGLEMENTAIRE
LEGISLATIVE AND STATUTORY AFFAIRS CARD INDEX SERVICE
COPIE CERTIFIEE CONFORME
CERTIFIED TRUE COPY

Programme : 588 GOUVERNANCE ET APPUI INSTITUTIONNEL DANS LE SOUS-SECTEUR POSTES ET TELECOMMUNICATIONS	5 869 950 000	12 244 390 000	5 869 950 000	12 244 390 000	11 953 295 897	97,62%
Chapitre Budgétaire : 46 TRANSPORTS	9 132 000 000	8 844 600 000	8 772 000 000	8 484 600 000	6 772 405 619	79,82%
Programme : 602 AMÉLIORATION DU SYSTÈME DE SÛRETÉ ET SECURITÉ DES DIFFERENTS MODES DE TRANSPORT ET DE MÉTÉOROLOGIE	1 786 609 000	1 763 564 200	1 786 609 000	1 763 564 200	1 155 064 344	65,50%
Programme : 604 DEVELOPPEMENT ET REHABILITATION DU RESEAU METEOROLOGIQUE NATIONAL	693 397 000	748 785 461	333 397 000	388 785 461	388 778 968	100,00%
Programme : 603 GOUVERNANCE ET APPUI INSTITUTIONNEL DU SOUS-SECTEUR TRANSPORT	2 647 773 000	2 707 449 339	2 647 773 000	2 707 449 339	1 646 347 761	60,81%
Programme : 607 DEVELOPPEMENT ET REHABILITATION DES INFRASTRUCTURES DE BASE	4 004 221 000	3 624 801 000	4 004 221 000	3 624 801 000	3 582 214 546	98,83%
Chapitre Budgétaire : 50 FONCTION PUBLIQUE ET DE LA REFORME ADMINISTRATIVE.	13 256 000 000	13 103 600 000	13 096 000 000	12 943 600 000	12 829 089 087	99,12%
Programme : 616 AMELIORATION DE LA GESTION DES RESSOURCES HUMAINES DE L'ETAT	698 762 000	662 809 600	698 762 000	662 809 600	679 877 110	102,58%
Programme : 617 APPROFONDISSEMENT DE LA REFORME ADMINISTRATIVE	607 150 000	513 940 500	607 150 000	513 940 500	504 900 841	98,24%
Programme : 618 GOUVERNANCE ET APPUI INSTITUTIONNEL DU MINISTERE DE LA FONCTION PUBLIQUE ET DE LA REFORME ADMINISTRATIVE	11 950 088 000	11 926 849 900	11 790 088 000	11 766 849 900	11 644 311 136	98,96%
Chapitre Budgétaire : 51 ELECTIONS CAMEROON	9 576 000 000	9 576 000 000	9 576 000 000	9 576 000 000	9 576 000 000	100,00%
Programme : 631 COORDINATION ET PILOTAGE DES ELECTIONS AU CAMEROUN	9 576 000 000	9 576 000 000	9 576 000 000	9 576 000 000	9 576 000 000	100,00%
Chapitre Budgétaire : 52 COMMISSION NATIONALE DROITS HOMMES	1 256 000 000	1 256 000 000	1 256 000 000	1 256 000 000	1 256 000 000	100,00%
Programme : 646 COORDINATION ET PILOTAGE DE LA CNDHL	1 256 000 000	1 256 000 000	1 256 000 000	1 256 000 000	1 256 000 000	100,00%
Chapitre Budgétaire : 53 SENAT	14 975 000 000	14 975 000 000	14 975 000 000	14 975 000 000	14 975 000 000	100,00%
Programme : 716 RENFORCEMENT DU PROCESSUS LEGISLATIF	8 531 000 000	8 531 000 000	8 531 000 000	8 531 000 000	8 531 000 000	100,00%
Programme : 717 CONTRIBUTION A LA CONSOLIDATION DU CONTRÔLE PARLEMENTAIRE DE L'ACTION GOUVERNEMENTALE	2 855 000 000	2 855 000 000	2 855 000 000	2 855 000 000	2 855 000 000	100,00%
Programme : 718 GOUVERNANCE ET APPUI INSTITUTIONNEL DU SENAT	3 589 000 000	3 589 000 000	3 589 000 000	3 589 000 000	3 589 000 000	100,00%
Chapitre Budgétaire : 55 PENSIONS	194 000 000 000	194 000 000 000	194 000 000 000	194 000 000 000	194 000 000 000	100,00%
Programme : 661 PENSIONS	194 000 000 000	194 000 000 000	194 000 000 000	194 000 000 000	194 000 000 000	100,00%
Chapitre Budgétaire : 56 DETTE PUBLIQUE EXTERIEURE	335 000 000 000	269 447 437 988	335 000 000 000	269 447 437 988	269 447 437 988	100,00%
Programme : 667 REMBOURSEMENT DE LA DETTE PUBLIQUE EXTERIEURE	335 000 000 000	269 447 437 988	335 000 000 000	269 447 437 988	269 447 437 988	100,00%

PRESIDENCE DE LA REPUBLIQUE
PRESIDENCY OF THE REPUBLIC
SECRETARIAT GENERAL
SERVICE DU FICHIER LEGISLATIF ET REGLEMENTAIRE
LEGISLATIVE AND STATUTORY AFFAIRS CARD INDEX SERVICE
COPIE CERTIFIEE CONFORME
CERTIFIED TRUE COPY


Chapitre Budgétaire : 57 DETTE PUBLIQUE INTERIEURE	392 800 000 000	312 334 623 072	392 800 000 000	312 334 623 072	301 472 807 370	96,52%
Programme : 673 REMBOURSEMENT DE LA DETTE PUBLIQUE INTERIEURE	392 800 000 000	312 334 623 072	392 800 000 000	312 334 623 072	301 472 807 370	96,52%
Chapitre Budgétaire : 60 SUBVENTIONS ET CONTRIBUTIONS	135 000 000 000	135 000 000 000	135 000 000 000	135 000 000 000	133 211 208 183	98,67%
Programme : 679 SUBVENTIONS ET CONTRIBUTIONS	135 000 000 000	135 000 000 000	135 000 000 000	135 000 000 000	133 211 208 183	98,67%
Chapitre Budgétaire : 65 DEPENSES COMMUNES	228 592 000 000	319 144 562 012	228 592 000 000	319 144 562 012	317 368 570 531	99,44%
Programme : 685 DEPENSES COMMUNES DE FONCTIONNEMENT	228 592 000 000	319 144 562 012	228 592 000 000	319 144 562 012	317 368 570 531	99,44%
Chapitre Budgétaire : 92 PARTICIPATIONS	25 000 000 000	25 000 000 000	25 000 000 000	25 000 000 000	24 919 162 778	99,68%
Programme : 697 PARTICIPATION DE L'ETAT DANS LES ENTREPRISES PARAPUBLIQUES ET PRIVEES	25 000 000 000	25 000 000 000	25 000 000 000	25 000 000 000	24 919 162 778	99,68%
Chapitre Budgétaire : 93 REHABILITATION/RESTRUCTURATION	30 000 000 000	30 000 000 000	30 000 000 000	30 000 000 000	29 900 000 000	99,67%
Programme : 703 REHABILITATION ET RESTRUCTURATION DES ENTREPRISES PUBLIQUES	30 000 000 000	30 000 000 000	30 000 000 000	30 000 000 000	29 900 000 000	99,67%
Chapitre Budgétaire : 94 INTERVENTIONS EN INVESTISSEMENT	134 000 000 000	218 324 673 346	134 000 000 000	218 324 673 346	217 026 159 073	99,41%
Programme : 709 INTERVENTIONS EN INVESTISSEMENT	134 000 000 000	218 324 673 346	134 000 000 000	218 324 673 346	217 026 159 073	99,41%
Chapitre Budgétaire : 95 REPORT	2 500 000 000	2 500 000 000	2 500 000 000	2 500 000 000	2 497 187 640	99,89%
Programme : 715 PRISE EN CHARGE DES REPORTS DE CREDITS	2 500 000 000	2 500 000 000	2 500 000 000	2 500 000 000	2 497 187 640	99,89%
TOTAL	4 872 909 579 000	4 872 909 579 000	4 234 700 000 000	4 234 700 000 000	4 021 791 897 587	94,97%



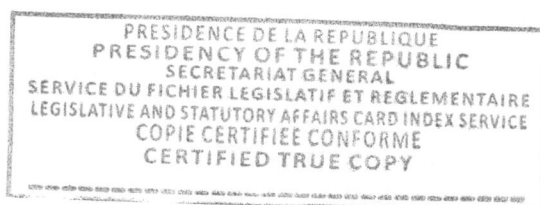
ARTICLE 5:
DE LA PERFORMANCE DES PROGRAMMES : BASE INDICATEURS

Les écarts ci-après ont été relevés dans la mise en œuvre des programmes sur la base des indicateurs correspondants :

PROGRAMME			INDICATEUR			
CODE	LIBELLE	OBJECTIF	LIBELLE	REFERENCE	CIBLE	REALISATION
CHAPITRE 01 - PRESIDENCE DE LA REPUBLIQUE						
001	FORMULATION ET COORDINATION DE L'ACTION PRESIDENTIELLE	Assurer la mise en œuvre du Programme des Grandes Réalisations	Niveau de suivi de la mise en œuvre des actions approuvées par le Président de la République	82	100	-
002	PROTECTION PRESIDENTIELLE ET INTEGRITE DU TERRITOIRE	Préserver l'intégrité du territoire national et la stabilité politique	Niveau global d'atteinte des objectifs assignés aux missions	87	100	-
003	GOVERNANCE ET APPUI INSTITUTIONNEL DE LA PRESIDENCE DE LA REPUBLIQUE ET SES SERVICES RATTACHES	Appuyer la mise en œuvre des programmes opérationnels	Taux global de réalisation des actions budgétisées	90	100	-
CHAPITRE 02 - SERVICES RATTACHES A LA PRESIDENCE						
016	FORMULATION ET COORDINATION DE L'ACTION PRESIDENTIELLE	Contribuer à l'atteinte des objectifs visés par le programme des grandes réalisations	Taux de réalisation des actions approuvées par le Président de la République	0	100	-
018	PROTECTION PRESIDENTIELLE ET INTEGRITE DU TERRITOIRE	Contribuer à la préservation de l'intégrité du territoire national et la stabilité politique	Niveau global d'atteinte des objectifs assignés aux missions	87	100	-
CHAPITRE 03 - ASSEMBLEE NATIONALE						
032	RENFORCEMENT DU CONTROLE PARLEMENTAIRE DE L'ACTION GOUVERNEMENTALE	Contribuer à l'efficacité des politiques publiques	Taux de contrôle du Programme d'Investissement Prioritaire du Gouvernement	30	60	-
033	GOVERNANCE ET APPUI INSTITUTIONNEL DES SERVICES DE L'ASSEMBLEE NATIONALE	Appuyer la mise en œuvre des programmes opérationnels	Degré de motivation du personnel de l'Assemblée Nationale	50	75	-
031	DYNAMISATION DE LA LEGISLATION ET DE LA COOPERATION INTERPARLEMENTAIRE	Renforcer le cadre législatif national	Taux de contribution de l'AN au renforcement du cadre législatif national	0	5	-
CHAPITRE 04 - SERVICES DU PREMIER MINISTRE						
046	DIRECTION ET COORDINATION DE L'ACTION GOUVERNEMENTALE	Veiller à la réalisation effective d'au moins 70% de la tranche annuelle des programmes et projets stratégiques gouvernementaux	Taux de réalisation de la tranche annuelle des programmes et projets stratégiques gouvernementaux	34,9	100	-
047	GOVERNANCE ET APPUI INSTITUTIONNEL DES SERVICES INTERNES ET RATTACHES AUX SERVICES DU PREMIER MINISTRE	Satisfaire au moins 70% des responsables des services internes et rattachés aux SPM	Degré de satisfaction des responsables des services internes et rattachés aux SPM	60	100	-
CHAPITRE 05 - CONSEIL ECONOMIQUE ET SOCIAL						




PROGRAMME			INDICATEUR			
CODE	LIBELLE	OBJECTIF	LIBELLE	REFERENCE	CIBLE	REALISATION
061	GOUVERNANCE ET APPUI INSTITUTIONNEL DU CONSEIL ECONOMIQUE ET SOCIAL	Améliorer la coordination des services et assurer la bonne mise en œuvre des programmes du CES	Taux de réalisation des activités budgétisées au sein du CES	60	100	-
062	PILOTAGE ET DEVELOPPEMENT DES ATTRIBUTIONS CONFIEES AU CONSEIL ECONOMIQUE ET SOCIAL	Renforcer et faciliter la mise en œuvre des politiques publiques	Nombre	4	10	-
CHAPITRE 06 - MINISTERE DES RELATIONS EXTERIEURES						
076	VALORISATION DU POTENTIEL DE LA COOPÉRATION BILATÉRALE	Capitaliser au bénéfice du Cameroun le potentiel qu'offre la coopération bilatérale	Nombre annuel d'instruments juridiques de coopération bilatérale négociés, mis en forme ou signés	11	100	61,8%
077	DYNAMISATION DE LA COOPÉRATION MULTILATÉRALE ET DE LA COOPERATION DECENTRALISEE	Maximiser les opportunités de la coopération multilatérale et décentralisée	Niveau d'implication du Cameroun dans les activités des organisations internationales et des cadres multilatéraux de coopération (*)	1	3	0,0%
078	GESTION DES CAMEROUNAIS A L'ETRANGER	Améliorer la contribution des camerounais de l'étranger à la vie politique, sociale et économique du pays	Niveau de participation effective des camerounais de l'étranger à la vie politique, économique et sociale	1	3	0,0%
079	GOUVERNANCE ET APPUI INSTITUTIONNEL DANS LE SOUS-SECTEUR DES RELATIONS EXTERIEURES	Améliorer la coordination des services et assurer la mise en œuvre des programmes	Taux de réalisation des activités budgétisées au sein du MINREX	80	100	90,0%
CHAPITRE 07 - MINISTERE DE L'ADMINISTRATION TERRITORIALE ET DE LA DECENTRALISATION						
094	DÉVELOPPEMENT DU DISPOSITIF NATIONAL DE PROTECTION CIVILE	Améliorer la protection des personnes, des biens et de l'environnement face aux risques, aux catastrophes et à leurs effets	Nombre de Départements disposant d'un plan d'organisation de secours (ORSEC) opérationnel	5	27	36,4%
095	GOUVERNANCE ET APPUI INSTITUTIONNEL DANS LE SOUS-SECTEUR ADMINISTRATION DU TERRITOIRE	Améliorer la coordination des services et assurer la bonne mise en œuvre des programmes au MINATD.	Taux de réalisation des activités budgétisées au MINATD.	65	100	96,8%
092	MODERNISATION DE L'ADMINISTRATION DU TERRITOIRE	Assurer une administration efficace et une gestion optimale du territoire national en vue de la sécurité des personnes et des biens.	Proportion d'unités administratives disposant d'infrastructures à usage de bureaux et de résidences équipées.	64,9	71,9	12,8%
093	APPROFONDISSEMENT DU PROCESSUS DE DECENTRALISATION	Accompagner et évaluer l'action des CTD en vue du développement local.	Taux de réalisation des actions inscrites dans la Stratégie Nationale de la Décentralisation.	0	50	170,0%
CHAPITRE 08 - MINISTERE DE LA JUSTICE						
107	GOUVERNANCE ET APPUI INSTITUTIONNEL DU SOUS SECTEUR JUSTICE	Améliorer la coordination des services et assurer la bonne mise en œuvre des programmes.	Taux de réalisation des activités budgétisées au sein du Ministère.	0	100	97,6%



PROGRAMME			INDICATEUR			
CODE	LIBELLE	OBJECTIF	LIBELLE	REFERENCE	CIBLE	REALISATION
108	AMELIORATION DE L'ACTIVITE JURIDICTIONNELLE	Améliorer l'accès et la qualité du service public de la justice.	Délais de traitement des affaires	36	20	93,7%
109	AMELIORATION DE LA POLITIQUE PENITENTIAIRE	Améliorer les conditions de détention et préparer à la réinsertion sociale des détenus	Taux de couverture des besoins essentiels des détenus	14,8	16	39,2%
CHAPITRE 09 - COUR SUPREME						
121	GOVERNANCE ET APPUI INSTITUTIONNEL DANS LE SOUS SECTEUR COUR SUPREME	Appuyer la mise en œuvre des programmes opérationnels de la Cour Suprême	Taux d'exécution du budget de la Cour Suprême	60	100	-
122	CONTROLE DE LA TRANSPARENCE FINANCIERE, DE LA GESTION BUDGETAIRE ET DE LA QUALITE DES COMPTES PUBLICS	Contribuer à l'amélioration de la gestion des finances et la protection de la fortune publique	Taux de réalisation des contrôles programmés	30	65	-
123	CONTRIBUTION A LA CONSOLIDATION DE L'ETAT DE DROIT	Améliorer la gestion des contentieux judiciaire et administratif de la Cour Suprême	Taux de traitement des recours reçus	30	65	-
CHAPITRE 10 - MINISTERE DES MARCHES PUBLICS						
715	RENFORCEMENT DU SYSTEME DE PASSATION DES MARCHES PUBLICS	Améliorer le système de passation des Marchés Publics	Taux (%) des Marchés Publics passés dans le respect de la réglementation	61	92	101,1%
716	AMELIORATION DU CONTROLE DE L'EXECUTION DES MARCHES PUBLICS	Veiller à la bonne exécution des Marchés Publics dans le respect des dispositions contractuelles.	Taux (%) des marchés publics passés dans le respect des dispositions contractuelles	83,3	98	93,9%
717	GOVERNANCE ET APPUI INSTITUTIONNEL DANS LE SOUS SECTEUR MARCHES PUBLICS	Améliorer les performances des Services	Taux de réalisation des Activités budgétisées	66	90	88,9%
CHAPITRE 11 - CONTROLE SUPERIEUR DE L'ETAT						
137	INTENSIFICATION, DIVERSIFICATION DES AUDITS ET SYSTEMATISATION DE LA SANCTION A L'ENCONTRE DES GESTIONNAIRES INDELICATS	Réduire le risque de mal gouvernance et réparer les préjudices subis par l'Etat	1. Nombre de rapports de mission programmés produits par an	9	20	-
			2. Taux de recouvrement des amendes spéciales et les mises en débet	0,6	5	-
136	RENFORCEMENT DE LA PREVENTION DES ATTEINTES À LA FORTUNE PUBLIQUE	Réduire le nombre d'irrégularités dans la gestion de la fortune publique	1. Nombre d'Administration Publiques ayant internalisé les normes du contrôle interne	0	10	70,0%
			2. Nombre d'Etablissements Publics, d'Entreprises Publiques et parapubliques ayant internalisé les normes du contrôle interne	0	10	60,0%
			3. Nombre de Collectivités Territoriales Décentralisées ayant internalisé les normes du contrôle interne	0	10	80,0%
138	PILOTAGE ET RENFORCEMENT DES CAPACITES OPERATIONNELLES DES	Appuyer la mise en œuvre des programmes des Services du Contrôle supérieur de l'Etat	Taux de consommation réelle des ressources financières	96,6	100	96,0%


PRESIDENCE DE LA REPUBLIQUE
PRESIDENCY OF THE REPUBLIC
SECRETARIAT GENERAL
SERVICE DU FICHIER LEGISLATIF ET REGLEMENTAIRE
LEGISLATIVE AND STATUTORY AFFAIRS CARD INDEX SERVICE
COPIE CERTIFIEE CONFORME
CERTIFIED TRUE COPY

PROGRAMME			INDICATEUR			
CODE	LIBELLE	OBJECTIF	LIBELLE	REFERENCE	CIBLE	REALISATION
	SERVICES					
CHAPITRE 12 - DELEGATION GENERALE A LA SURETE NATIONALE						
151	CONSOLIDATION DE LA SECURITE PUBLIQUE	Accroître la protection des institutions, des libertés publiques, les personnes et les biens	Taux de couverture sécuritaire du territoire national	80	87	117,1%
152	GOVERNANCE ET APPUI INSTITUTIONNEL	Améliorer la coordination des services et assurer la bonne mise en œuvre des programmes	Taux de réalisation des activités budgétisées à la DGSN	90	93	86,0%
154	RENFORCEMENT DE LA SURVEILLANCE DES FRONTIERES	Maîtriser les flux migratoires et renforcer la lutte contre la criminalité transfrontalière	Taux de décroissance des infractions liées à la criminalité transfrontalière	50	35	-111,1%
155	AMELIORATION DES METHODES ET TECHNIQUES DE RECHERCHE DU RENSEIGNEMENT	Intensifier la recherche et l'exploitation du renseignement	Niveau sécuritaire intérieur et extérieur de l'Etat	650	700	-
CHAPITRE 13 - MINISTERE DE LA DEFENSE						
168	GOVERNANCE ET APPUI INSTITUTIONNEL DU SOUS-SECTEUR DEFENSE	Améliorer la coordination des services et assurer la bonne mise en œuvre des programmes au Ministère de la Défense	Taux de réalisation des activités budgétisées au sein du Ministère de la Défense	90	100	92,0%
166	RENFORCEMENT DE LA DEFENSE DU TERRITOIRE	Renforcer le dispositif de défense du territoire.	1. Taux de conformité des effectifs des unités opérationnelles des Armées au Tableau des effectifs et dotations (TED)	0	0	-
			2. Taux de conformité des matériels des unités opérationnelles des Armées au Tableau des effectifs et Dotations (TED)	0	0	-
169	PARTICIPATION A L'ACTION NATIONALE DE DEVELOPPEMENT	Apporter un appui dans des domaines spécifiques contribuant au développement socio-économique du Cameroun	Taux de réalisation des diverses sollicitations à l'endroit des structures spécialisées du MINDEF	75	90	89,2%
170	PARTICIPATION A LA PROTECTION DES PERSONNES ET DES BIENS	Garantir les conditions de sécurité et de paix favorables au développement	Taux de criminalité	23	21	91,5%
CHAPITRE 14 - MINISTERE DES ARTS ET DE LA CULTURE						
181	CONSERVATION DE L'ART ET DE LA CULTURE CAMEROUNAIS	Reconstituer, sauvegarder et rentabiliser le patrimoine culturel et artistique	Nombre de biens culturels viabilisés économiquement rentable	1	5	50,0%
182	RENFORCEMENT DE L'APPAREIL DE PRODUCTION DES BIENS ET SERVICES CULTURELS	Renforcer la contribution des biens et services culturels dans le développement économique	Nombre de biens et services culturels offerts	50	100	92,0%

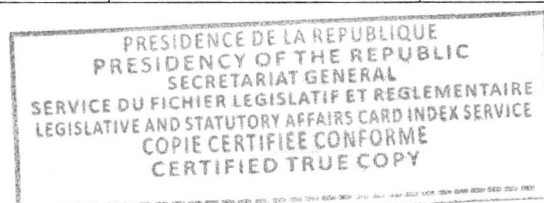


PROGRAMME			INDICATEUR			
CODE	LIBELLE	OBJECTIF	LIBELLE	REFERENCE	CIBLE	REALISATION
183	GOUVERNANCE ET APPUI INSTITUTIONNEL DANS LE SOUS SECTEUR ARTS ET CULTURE	Améliorer la coordination des services et assurer la bonne mise en œuvre des programmes	Taux de réalisation des activités budgétisées au sein du Ministère des Arts et de la Culture	70	95	105,3%
CHAPITRE 15 - MINISTERE DE L'EDUCATION DE BASE						
198	GOUVERNANCE ET APPUI INSTITUTIONNEL DU SOUS SECTEUR EDUCATION DE BASE	Assurer la mise en œuvre efficace des programmes	Taux de réalisation des objectifs des programmes opérationnels	67,5	75	94,7%
196	DEVELOPPEMENT DU PRESCOLAIRE	Accroître le taux de Préscolarisation	Taux de préscolarisation	34,4	36,3	242,0%
197	UNIVERSALISATION DU CYCLE PRIMAIRE	Améliorer l'accès et l'achèvement du cycle primaire	1. Taux d'achèvement du cycle primaire	74,2	78,3	43,9%
			2. Taux net d'admission au primaire	72	80	-162,5%
199	ALPHABETISATION	Accroître la population alphabétisée	Taux d'alphabétisme	0,6	1,5	12,2%
CHAPITRE 16 - MINISTERE DES SPORTS ET DE L'EDUCATION PHYSIQUE						
213	GOUVERNANCE ET APPUI INSTITUTIONNEL DANS LE SOUS-SECTEUR SPORTS ET EDUCATION PHYSIQUE	Améliorer la coordination des services et assurer la bonne mise en œuvre des programmes.	Taux de réalisation des activités budgétisées au sein du ministère	89	92	89,7%
211	ENCADREMENT DU MOUVEMENT SPORTIF	Améliorer l'offre d'encadrement de la pratique des Activités Physiques et Sportives (APS) par les acteurs institutionnels	Nombre d'encadrateurs qualifiés d'APS pour 100 000 habitants	11	12	700,0%
212	DEVELOPPEMENT DES INFRASTRUCTURES SPORTIVES	Doter le pays d'Infrastructures Sportives Modernes	Nombre des infrastructures sportives construites et fonctionnelles	0	28	42,3%
CHAPITRE 17 - MINISTERE DE LA COMMUNICATION						
226	AMÉLIORATION DE L'OFFRE ET DE L'ACCÈS À L'INFORMATION	Mettre à disposition à l'échelle nationale et internationale une information qualitative et quantitative	Taux d'accès des populations aux informations de masse	40	70	66,7%
228	GOUVERNANCE ET APPUI INSTITUTIONNEL DU SOUS-SECTEUR COMMUNICATION	Améliorer la coordination des services et assurer la bonne mise en œuvre des programmes au Ministère de la communication	Taux de réalisation des activités budgétisées au sein du MINCOM	55	98	83,6%
CHAPITRE 18 - MINISTERE DE L'ENSEIGNEMENT SUPERIEUR						
244	GOUVERNANCE ET APPUI INSTITUTIONNEL DANS LE SOUS SECTEUR ENSEIGNEMENT SUPERIEUR	Assurer un meilleur pilotage de l'enseignement supérieur	Taux d'exécution des programmes	80	95	100,0%
241	DEVELOPPEMENT DE LA COMPOSANTE TECHNOLOGIQUE ET PROFESSIONNELLE DE L'ENSEIGNEMENT SUPERIEUR	Accroître en quantité et en qualité le nombre des étudiants formés dans les établissements technologiques et professionnels de l'enseignement supérieur	Pourcentage des étudiants formés dans les établissements technologiques et professionnels de l'enseignement supérieur	22	28	133,3%
242	MODERNISATION ET PROFESSIONNALISATION DES ETABLISSEMENTS FACULTAIRES	Donner des compétences et aptitudes professionnelles aux étudiants des	1. Taux d'encadrement annuel des étudiants (Nombre d'étudiants/enseignants)	46	30	-

PROGRAMME			INDICATEUR			
CODE	LIBELLE	OBJECTIF	LIBELLE	REFERENCE	CIBLE	REALISATION
	CLASSIQUES	établissements facultaires classiques leur permettant de trouver un emploi ou de s'auto-employer	2. Pourcentage des étudiants des établissements facultaires classiques ayant obtenu un diplôme ou un certificat professionnel par an	1,5	3	-
			3. Nombre d'étudiants pour une place assise	3	2	-
243	DEVELOPPEMENT DE LA RECHERCHE ET DE L'INNOVATION UNIVERSITAIRES	Renforcer le système national de la recherche et de l'innovation universitaires ainsi que les transferts de technologie et Permettre à la recherche universitaire d'impacter positivement le développement du pays en vue de son émergence	Nombre et type d'innovations intégrées dans le système productif sur deux (02) ans dans les secteurs prioritaires définis dans le DSCE	5	25	10,0%
CHAPITRE 19 - MINISTERE DE LA RECHERCHE SCIENTIFIQUE ET DE L'INNOVATION						
259	GOVERNANCE ET APPUI INSTITUTIONNEL AU SOUS-SECTEUR RECHERCHE ET INNOVATION	Améliorer la coordination, le fonctionnement et la performance du sous-secteur Recherche et Innovation.	Taux de mise en œuvre du plan d'actions ministériel	95	100	96,0%
260	DENSIFICATION DE LA RECHERCHE-DEVELOPPEMENT ET DE L'INNOVATION	Améliorer les capacités de recherche scientifique et technologiques, et d'innovation	1. Nombre de paquets technologiques innovants utiles à la résolution des problèmes de développement	38	110	72,3%
			2. Nombre de coupures de cartes produites et diffusées	115	305	42,5%
			3. Nombre de résultats et de rapports d'études utiles à la compréhension et/ou à la réponse à une question sociale	38	76	94,7%
CHAPITRE 20 - MINISTERE DES FINANCES						
275	GOVERNANCE ET APPUI INSTITUTIONNEL AU MINFI	Améliorer la coordination des services et assurer la bonne mise en œuvre des programmes du MINFI.	Taux de réalisation des activités budgétisées au MINFI	80	90	101,1%
271	OPTIMISATION DES RECETTES NON PETROLIERES, AMELIORATION DU CLIMAT DES AFFAIRES ET PROTECTION DE L'ESPACE ECONOMIQUE NATIONAL	Améliorer le niveau de recouvrement des recettes non pétrolières, créer un cadre propice au développement des affaires et protéger l'espace économique national.	Taux de recouvrement des recettes fiscales et douanières	98	100	97,8%
272	GESTION DE LA TRÉSORERIE DE L'ÉTAT ET DE LA DETTE, COMPTABILITÉ PUBLIQUE ET FINANCEMENT DE L'ÉCONOMIE	Améliorer l'efficacité du Trésor public et optimiser l'utilisation des ressources mobilisées pour le financement de l'économie.	Délai de paiement	60	45	0,0%
274	MODERNISATION DE LA GESTION BUDGETAIRE DE L'ÉTAT	Rationaliser l'allocation des ressources pour promouvoir une gestion budgétaire performante	Niveau de respect du calendrier budgétaire	45	65	175,0%
CHAPITRE 21 - MINISTERE DU COMMERCE						



PROGRAMME			INDICATEUR			
CODE	LIBELLE	OBJECTIF	LIBELLE	REFERENCE	CIBLE	REALISATION
286	DÉVELOPPEMENT DES EXPORTATIONS	Contribuer à l'amélioration de la compétitivité des produits locaux, conquérir de nouveaux marchés et attirer les investissements étrangers.	Nombre de marchés extérieurs prospectés	18	26	-
287	RÉGULATION DU COMMERCE INTÉRIEUR	Structurer les circuits de distribution en vue d'assurer un approvisionnement régulier du marché intérieur dans des conditions de saine concurrence et stimuler la croissance par la consommation intérieure.	Nombre de marchés modernes et périodiques construits	96	250	-
288	GOUVERNANCE ET APPUI INSTITUTIONNEL DU SOUS SECTEUR COMMERCE	Améliorer le cadre et les conditions de travail	Nombre d'équipements acquis et d'infrastructures construites pour les services	173	419	-
CHAPITRE 22 - MINISTERE DE L'ECONOMIE, DE LA PLANIFICATION ET DE L'AMENAGEMENT DU TERRITOIRE						
301	GOUVERNANCE ET APPUI INSTITUTIONNEL DU SOUS-SECTEUR DE L'ECONOMIE, DE LA PLANIFICATION ET DE L'AMENAGEMENT DU TERRITOIRE	Améliorer la coordination des services et assurer la bonne mise en œuvre des programmes du MINEPAT	Taux annuel d'exécution des programmes du MINEPAT	89,1	100	78,3%
302	APPUI A LA RELANCE ÉCONOMIQUE POUR L'ACCELERATION DE LA CROISSANCE	Améliorer le taux de croissance de l'économie	1. Taux d'exécution du BIP	94,3	100	95,9%
			2. Taux d'investissement public et privé	20,5	22,2	17,6%
304	RENFORCEMENT DE LA PLANIFICATION DU DEVELOPPEMENT ET INTENSIFICATION DES ACTIONS D'AMENAGEMENT DU TERRITOIRE.	Disposer des stratégies de développement et de schémas d'aménagement arrimés aux objectifs du DSCE.	Nombre de stratégies de développement et des schémas d'aménagement arrimés aux objectifs du DSCE.	6	18	8,3%
303	RENFORCEMENT DU PARTENARIAT AU DEVELOPPEMENT ET DE L'INTEGRATION REGIONALE	Améliorer l'apport des partenariats économiques et de l'intégration régionale à la réalisation des objectifs de développement du Cameroun.	Taux annuel de décaissement des ressources d'investissement planifiées sur financement extérieur	66	90	88,9%
CHAPITRE 23 - MINISTERE DU TOURISME ET DES LOISIRS						
317	DEVELOPPEMENT DE L'OFFRE DE TOURISME ET DES LOISIRS	Améliorer la quantité et la qualité des infrastructures touristiques et de loisirs.	1. Nombre d'infrastructures des loisirs mises en valeur	0	4	25,0%
			2. Nombre d'infrastructures touristiques mises en valeur	9	15	0,0%
318	PROMOTION DU TOURISME ET DES LOISIRS	Attirer un grand nombre de visiteurs résidents et non-résidents et à rendre accessible les loisirs sains à toutes les couches de populations.	1. Nombre de touristes internationaux accueillis	950 000	2 000 000	1,9%
			2. Nombre de touristes internes accueillis	4 750 000	10 000 000	20,9%




PROGRAMME			INDICATEUR			
CODE	LIBELLE	OBJECTIF	LIBELLE	REFERENCE	CIBLE	REALISATION
319	AMELIORATION DE LA SECURITE DES TOURISTES ET DES AUTRES POLITIQUES DE DEVELOPPEMENT DU TOURISME ET DES LOISIRS	Augmenter la qualité des prestations touristiques et des loisirs	Contribution du tourisme à l'économie nationale au moins égale à 5% du PIB	3	7	35,7%
320	GOUVERNANCE ET APPUI INSTITUTIONNEL DANS LE SOUS SECTEUR TOURISME ET LOISIRS	Améliorer la coordination des services et assurer la bonne mise en œuvre des programmes	1. Nombre de délégations régionales et départementales du MINTOUL construites, réhabilitées ou clôturées	13	35	-
			2. Nombre de véhicules acquis	20	34	-
CHAPITRE 25 - MINISTERE DES ENSEIGNEMENTS SECONDAIRES						
334	GOUVERNANCE ET APPUI INSTITUTIONNEL DANS LE SOUS SECTEUR ENSEIGNEMENTS SECONDAIRES	Améliorer la gouvernance et la gestion optimale des ressources	Taux de réalisation des activités programmées au MINESEC	97	100	98,0%
333	INTENSIFICATION DE LA PROFESSIONNALISATION ET OPTIMISATION DE LA FORMATION DANS LE SOUS-SECTEUR DES ENSEIGNEMENTS SECONDAIRES	Adapter les formations à l'environnement socioéconomique	Pourcentage des effectifs dans l'enseignement technique et professionnel	21,15	23	25,4%
331	RENFORCEMENT DE L'ACCES A L'ENSEIGNEMENT SECONDAIRE	Accroître l'accès aux Enseignements Secondaires	Taux de transition du primaire au secondaire	69,62	72	108,7%
332	AMELIORATION DE LA QUALITE DE L'EDUCATION ET DE LA VIE EN MILIEU SCOLAIRE DANS LE SOUS-SECTEUR DES SENSEIGNEMENTS SECONDAIRES	Améliorer la qualité des apprentissages	Taux d'achèvement du premier cycle	71,13	75	96,0%
CHAPITRE 26 - MINISTERE DE LA JEUNESSE ET DE L'EDUCATION CIVIQUE						
347	INSERTION SOCIO-ECONOMIQUE DES JEUNES	Contribuer à l'insertion sociale et économique des jeunes	1. Nombre de jeunes formés dans les structures d'encadrement du MINJEC en vue de leur insertion sociale et économique	68 354	158 729	25,8%
			2. Nombre de jeunes issus des structures d'encadrement du MINJEC et insérés dans le tissu économique	23 101	29 641	62,4%
346	EDUCATION CIVIQUE ET INTEGRATION NATIONALE	Promouvoir la culture de la citoyenneté auprès des populations	1. Nombre de personnes formées aux valeurs citoyennes par les structures d'encadrement du MINJEC	387 305	5 632 305	4,7%
			2. Niveau de mise en œuvre du référentiel camerounais d'éducation civique et d'intégration nationale	15	100	-
348	GOUVERNANCE ET APPUI INSTITUTIONNEL AU MINISTERE DE LA JEUNESSE ET DE L'EDUCATION CIVIQUE	Améliorer la coordination des services et assurer la bonne mise en œuvre des programmes	Taux de réalisation des activités budgétisées au sein du ministère	95	100	90,0%
CHAPITRE 28 - MINISTERE DE L'ENVIRONNEMENT, DE LA PROTECTION DE LA NATURE ET DU DEVELOPPEMENT						

PROGRAMME			INDICATEUR			
CODE	LIBELLE	OBJECTIF	LIBELLE	REFERENCE	CIBLE	REALISATION
DURABLE						
361	LUTTE CONTRE LA DÉSERTIFICATION ET LES CHANGEMENTS CLIMATIQUES	Réduire la dégradation des terres et promouvoir les mesures de résilience, l'atténuation et d'adaptation aux changements climatiques	1. % de terres restaurées dans les espaces fortement dégradés dans la zone prioritaire N°1 Région de l'Extrême - Nord (1 116 700 ha)	16 200	26 000	100,0%
			2. Niveau de mise en œuvre du Plan National d'Adaptation aux Changements Climatiques (PNACC)	1	2	-
362	GESTION DURABLE DE LA BIODIVERSITÉ	Restaurer les écosystèmes de mangrove et des plans d'eau dégradés	1. Nombre de palétuviers produits et mis en terres dans les zones de Mouanko et de Mbongo (10 000 000 plants à y plantés)	80 000	110 000	20,0%
			2. Superficie de plans d'eaux débarassée de la Jacinthe d'eau (Wouri, Retenue de Lagdo et Nyong)	5	8	33,3%
363	LUTTE CONTRE LES POLLUTIONS ET LES NUISANCES ET SUBSTANCES CHIMIQUES NOUVEAUX ET/OU DANGEREUSES	Réduire les pollutions et nuisances environnementales	Nombre d'installations inspectées	600	750	10,0%
364	GOVERNANCE ET APPUI INSTITUTIONNEL DU SOUS-SECTEUR ENVIRONNEMENT, PROTECTION DE LA NATURE ET DU DEVELOPPEMENT DURABLE	Améliorer la coordination des services et assurer la bonne mise en œuvre des programmes	Taux de mise en œuvre des actions du MINEPDED	75	81	106,4%
CHAPITRE 29 - MINISTERE DES MINES, DE L'INDUSTRIE ET DU DEVELOPPEMENT TECHNOLOGIQUE						
379	GOVERNANCE ET APPUI INSTITUTIONNEL DANS LE SOUS-SECTEUR MINES, INDUSTRIE ET DEVELOPPEMENT TECHNOLOGIQUE	Améliorer la coordination des services et assurer la bonne mise en œuvre des programmes du MINMIDT.	Taux de réalisation des activités budgétisées au sein du MINMIDT	90	100	-
376	VALORISATION DES RESSOURCES MINIERES ET GEOLOGIQUES	Accroître la contribution des ressources géologiques et minières hors pétrole au PIB	1. Revenus issus de la délivrance des titres miniers	4	5	-
			2. Nombres de réserves minières prouvées	5	8	-
377	DIVERSIFICATION ET AMELIORATION DE LA COMPETITIVITE DES FILIERES INDUSTRIELLES	Transformer les matières premières agricoles, minières et forestières à travers le développement des filières industrielles	Indice de production industrielle des principales filères de transformation	7	10	-
378	VALORISATION DES INVENTIONS, INNOVATIONS TECHNOLOGIQUES ET ACTIFS DE LA PROPRIETE INDUSTRIELLE	Accroître le nombre d'actifs de la propriété industrielle valorisés	Nombre d'actifs valorisés par an	4	10	-
CHAPITRE 30 - MINISTERE DE L'AGRICULTURE ET DU DEVELOPPEMENT RURAL						

PRESIDENCE DE LA REPUBLIQUE
PRESIDENCY OF THE REPUBLIC
SECRETARIAT GENERAL
SERVICE DU FICHER LEGISLATIF ET REGLEMENTAIRE
LEGISLATIVE AND STATUTORY AFFAIRS CARD INDEX SERVICE
COPIE CERTIFIEE CONFORME
CERTIFIED TRUE COPY

PROGRAMME			INDICATEUR			
CODE	LIBELLE	OBJECTIF	LIBELLE	REFERENCE	CIBLE	REALISATION
393	MODERNISATION DES INFRASTRUCTURES DU MONDE RURAL ET DE PRODUCTION	Améliorer les performances des facteurs fondamentaux de production et le cadre de vie en milieu rural	Proportion de la production issue des exploitations modernes et évolution du taux d'exode rural	10	60	-
394	GESTION DURABLE DES RESSOURCES NATURELLES SPECIFIQUES A L'AGRICULTURE	Améliorer l'exploitation durable des terres arables dans le respect des contraintes environnementales	Pourcentage des superficies agricoles nationales utilisant des bonnes pratiques de la fertilité et respectant les contraintes environnementales	0,6	2	-
392	AMELIORATION DE LA PRODUCTIVITE ET DE LA COMPETITIVITE DES FILIERES AGRICOLES	Rendre le secteur agricole camerounais plus productif et compétitif et lui faire gagner des parts additionnelles sur les marchés	Contribution de l'agriculture à la croissance économique	1	2	-
391	GOVERNANCE ET APPUI INSTITUTIONNEL DANS LE SOUS SECTEUR AGRICULTURE ET DEVELOPPEMENT RURAL	Améliorer la coordination des services et assurer la bonne mise en œuvre des programmes du MINADER	Taux de réalisation des activités budgétisées au sein du Ministère de l'Agriculture et du Développement Rural	58,57	80	-
CHAPITRE 31 - MINISTERE DE L'ELEVAGE, DES PECHEES ET DES INDUSTRIES ANIMALES						
406	DÉVELOPPEMENT DES PRODUCTIONS ET DES INDUSTRIES ANIMALES	Accroître la production des produits et denrées d'origine animale	Quantité de produits et denrées d'origines animales produites et transformées	694 479	755 437	-157,4%
407	AMELIORATION DE LA COUVERTURE SANITAIRE DES CHEPTELS ET DE LA LUTTE CONTRE LES ZONNOSES	Réduire l'impact des maladies animales sur la productivité des cheptels et améliorer la qualité sanitaire des denrées alimentaires d'origine animale et halieutique	Taux de prévalence moyen des maladies animales	27	5	22,7%
409	GOVERNANCE ET APPUI INSTITUTIONNEL DANS LE SOUS-SECTEUR ELEVAGE, PECHEES ET INDUSTRIES ANIMALES	Améliorer la coordination des services et assurer la bonne mise en œuvre des programmes au Ministère de l'Elevage, des Pêches et des Industries Animales (MINEPIA)	Taux de réalisation des activités budgétisées au sein du Ministère de l'Elevage, des Pêches et des Industries Animales (MINEPIA)	85	99	-
408	DEVELOPPEMENT DES PRODUCTIONS HALIEUTIQUES	Assurer une production croissante et durable des produits halieutiques	Quantité de produits halieutiques produits	181 000	216 000	106,3%
CHAPITRE 32 - MINISTERE DE L'EAU ET DE L'ENERGIE						
424	GOVERNANCE ET APPUI INSTITUTIONNEL DANS LE SOUS-SECTEUR EAU ET ENERGIE	Améliorer la coordination des services et assurer la bonne mise en œuvre des programmes au Ministère de l'Eau et de l'Energie	Taux de réalisation des activités budgétisées au sein du Ministère de l'Eau et de l'Energie (en %)	90,4	100	95,2%
423	ACCES A L'EAU POTABLE ET A L'ASSAINISSEMENT LIQUIDE	Améliorer le taux d'accès à l'eau potable et aux infrastructures de base de l'assainissement liquide des ménages et des opérateurs économiques	1. Taux d'accès à l'eau potable (en %)	60	75	-120,0%
			2. Taux d'accès à un assainissement individuel amélioré (en %)	37	44	-



PROGRAMME			INDICATEUR			
CODE	LIBELLE	OBJECTIF	LIBELLE	REFERENCE	CIBLE	REALISATION
421	OFFRE D'ENERGIE	Disposer d'une quantité suffisante d'énergie pour la population et les activités économiques	Quantité d'énergie disponible pour la consommation finale (en Tep)	1 680 000	1 900 000	0,0%
422	ACCES A L'ENERGIE	Améliorer l'accès des ménages et des opérateurs économiques à l'énergie	1. Taux d'accès à l'électricité (en %)	49	55	242,9%
			2. Quantité de GPL mise à la consommation	17	20	516,0%
			3. Part des énergies renouvelables dans le mix énergétique disponible à la consommation (en %)	1	3	-
CHAPITRE 33 - MINISTERE DES FORETS ET DE LA FAUNE						
961	AMENAGEMENT ET RENOUVELLEMENT DE LA RESSOURCE FORESTIERE	Gérer durablement les forêts	Recettes fiscales et parafiscales générées par la gestion durable des forêts	22 943	25 000	92,1%
962	SÉCURISATION ET VALORISATION DES RESSOURCES FAUNIQVES ET DES AIRES PROTÉGÉES	Gérer durablement et valoriser la faune et les aires protégées.	Contribution aux recettes fiscales sous sectorielles	920	1 200	53,4%
963	VALORISATION DES RESSOURCES FORESTIÈRES LIGNEUSES ET NON LIGNEUSES	Optimiser l'utilisation des ressources ligneuses et non ligneuses	Nombre d'emplois directs des filières bois et produits forestiers non ligneux.	27 000	37 500	52,4%
960	GOVERNANCE ET APPUI INSTITUTIONNEL DANS LE SOUS-SECTEUR FORET ET FAUNE	Améliorer la coordination des services et assurer la bonne mise en œuvre des programmes	Niveau de mise en œuvre des activités du sous-secteur	86,93	100	90,9%
CHAPITRE 35 - MINISTERE DE L'EMPLOI ET DE LA FORMATION PROFESSIONNELLE						
452	PROMOTION DE L'EMPLOI DECENT	Promouvoir l'emploi décent pour la population active	Nombre d'emplois créés et recensés par an	250 000	450 000	75,2%
453	DEVELOPPEMENT DE LA FORMATION PROFESSIONNELLE	Accroître l'employabilité de la population active en adéquation avec les besoins du système productif	1. Nombre d'apprenants formés par les structures relevant du MINEFOP	43 250	45 000	111,2%
			2. Proportion d'apprenants formés annuellement par rapport aux objectifs de la stratégie du secteur de l'Education	30	80	0,0%
454	GOVERNANCE ET APPUI INSTITUTIONNEL DANS LE SOUS SECTEUR EMPLOI ET FORMATION PROESSIONNELLE	Améliorer la coordination des services et assurer la bonne mise en œuvre des programmes	Taux de réalisation des activités programmées et budgétisées	94,69	100	97,0%
CHAPITRE 36 - MINISTERE DES TRAVAUX PUBLICS						
467	CONSTRUCTION DES ROUTES ET AUTRES INFRASTRUCTURES	Développer les infrastructures routières	1. Densité du réseau routier bitumé pour 1000 habitants	0,27	0,32	60,0%
			2. % des grands projets de construction des autres infrastructures respectant l'itinéraire technique	-	70	-
468	MAINTENANCE DES ROUTES ET AUTRES INFRASTRUCTURES	Améliorer l'état des infrastructures	1. Linéaire du réseau bitumé réhabilité	448	1 448	56,7%

PRESIDENCE DE LA REPUBLIQUE
PRESIDENCY OF THE REPUBLIC
SECRETARIAT GENERAL
SERVICE DU FICHER LEGISLATIF ET REGLEMENTAIRE
LEGISLATIVE AND STATUTORY AFFAIRS CARD INDEX SERVICE
COPIE CERTIFIEE CONFORME
CERTIFIED TRUE COPY

PROGRAMME			INDICATEUR			
CODE	LIBELLE	OBJECTIF	LIBELLE	REFERENCE	CIBLE	REALISATION
			2. % du réseau routier en bon état	25,7	33	-116,4%
			3. % des grands projets de réhabilitation / entretien des autres infrastructures respectant l'itinéraire technique	-	70	-
469	REALISATION DES ETUDES TECHNIQUES D'INFRASTRUCTURES	Améliorer la qualité des études en vue d'optimiser le coût et la qualité des travaux d'infrastructures	1. % des projets d'études réalisés dans les délais avec moins de 10% d'avenants	30	88	3,4%
			2. % des études réalisées dans les délais et respectant l'itinéraire technique	-	60	-
470	GOVERNANCE ET APPUI INSTITUTIONNEL DES TRAVAUX PUBLICS	Optimiser les prestations réalisées	Taux de réalisation des programmes opérationnels du MINTP	91	95	97,7%
CHAPITRE 37 - MINISTERE DES DOMAINES, DU CADASTRE ET DES AFFAIRES FONCIERES						
481	MODERNISATION DU CADASTRE	Améliorer la gestion de l'espace territorial, domanial, cadastral et foncier	1. Proportion de communes disposant d'un réseau géodésique densifié	2,77	21,66	-
			2. Proportion de communes disposant d'un plan cadastral Numérique	0	21,88	-
482	PROTECTION ET DEVELOPPEMENT DU PATRIMOINE DE L'ETAT	Améliorer la gouvernance du patrimoine de l'Etat	1. Proportion des bâtiments administratifs estampillées	46,07	100	-
			2. Nombre de bâtiments administratifs réhabilités	48	100	-
483	CONSTITUTION DES RESERVES FONCIERES ET LOTISSEMENTS DES TERRAINS DOMANIAUX	Disposer des réserves foncières à travers l'accroissement de l'offre en terrain en vue de contribuer au développement de l'agro-industrie, des infrastructures et de l'habitat social et disposer de l'information documentaire fiable en temps réel au moyen de l'informatisation des conservations foncières	1. Nombre d'hectares acquis et sécurisés	800 000	3 865 970	-
			2. Nombre de parcelles produites	2 200	7 200	-
			3. Nombre de conservations foncières informatisées	0	15	-
484	GOVERNANCE ET APPUI INSTITUTIONNEL DU SOUS-SECTEUR DOMAINES, CADASTRE ET AFFAIRES FONCIERES	Améliorer la coordination des services et assurer la bonne mise en œuvre des programmes	Taux de réalisation des activités budgétisées au sein du MINDCAF	25	100	-
CHAPITRE 38 - MINISTERE DE L'HABITAT ET DU DEVELOPPEMENT URBAIN						
499	GOVERNANCE ET APPUI INSTITUTIONNEL DU SOUS-SECTEUR URBAIN	Améliorer la coordination des services et assurer la bonne mise en œuvre des programmes du MINH DU	Taux de réalisation des activités budgétisées du Programme	99,3	100	100,0%

PROGRAMME			INDICATEUR			
CODE	LIBELLE	OBJECTIF	LIBELLE	REFERENCE	CIBLE	REALISATION
496	DEVELOPPEMENT DE L'HABITAT	Rationaliser l'occupation de l'espace urbain et réduire de façon significative la proportion de l'habitat indécent en milieu urbain	Nombre de ménage supplémentaire ayant accès à un habitat décent	105 928	2 320	229,0%
497	AMELIORATION DE L'ENVIRONNEMENT URBAIN	Assainir et embellir l'espace urbain	Nombre de ménage supplémentaire ayant accès à un système d'assainissement	153 146	399 055	23,8%
498	DÉVELOPPEMENT DES INFRASTRUCTURES DE TRANSPORT URBAIN (PDITU)	Améliorer la mobilité urbaine	Linaire de voirie urbaine construit/réhabilité/entretenu	354	80	-

CHAPITRE 39 - MINISTERE DES PETITES ET MOYENNES ENTREPRISES, DE L'ECONOMIE SOCIALE ET DE L'ARTISANAT

511	PROMOTION DE L'INITIATIVE PRIVEE ET AMÉLIORATION DE LA COMPÉTITIVITÉ DES PME	Densifier et garantir la compétitivité du tissu des PME camerounaises	1. Proportion de PME mises à niveau	10	14	98,6%
			2. Taux d'accroissement du chiffre d'affaires des PME mises à niveau	0	5,5	181,8%
			3. Taux d'accroissement des PME	18,46	44,62	135,4%
513	PROMOTION DE L'ECONOMIE SOCIALE ET DE L'ARTISANAT	Organiser les secteurs de l'Economie Sociale et de l'artisanat et améliorer leurs performances.	Nombre d'Organisation de l'Economie Sociale et des artisans mis à niveau	1 125	1 905	127,8%
514	GOVERNANCE ET APPUI INSTITUTIONNEL DU SOUS-SECTEUR DES PETITES ET MOYENNES ENTREPRISES, DE L'ECONOMIE SOCIALE ET DE L'ARTISANAT	Améliorer la coordination des services et assurer la bonne mise en œuvre des programmes au MINPMEESA.	Niveau de réalisation des programmes du MINPMEESA.	25	70	74,3%

CHAPITRE 40 - MINISTERE DE LA SANTE PUBLIQUE

530	GOVERNANCE ET APPUI INSTITUTIONNEL DANS LE SECTEUR SANTE	Améliorer la coordination des services et assurer la bonne mise en œuvre des programmes	1. Taux de réalisation des activités budgétisées au sein du MINSANTE	88	90	
			2. Pourcentage de districts de santé sous contrat de financement basé sur la performance	13,6	40	
			3. Pourcentage de structures sanitaires publiques disposant d'au moins 50 % de personnels selon les normes.	-	30	
526	PRISE EN CHARGE DES CAS	Améliorer l'accès des populations aux soins curatifs de qualité, notamment pour la cible mère et enfant en vue de réduire la charge morbide et la mortalité.	1. Pourcentage des patients éligibles qui sont mis sous TARV	27	60	48,5%
			2. Taux d'accouchement assisté par un personnel qualifié	64,7	85	-
			3. Taux de mortalité péri opératoire dans les hôpitaux de 1 ^{ère} , 2 ^{ème} , 3 ^{ème} et 4 ^{ème} catégorie	0	15	-

PRESIDENCE DE LA REPUBLIQUE
 PRESIDENCY OF THE REPUBLIC
 SECRETARIAT GENERAL
 SERVICE DU FICHER LEGISLATIF ET REGLEMENTAIRE
 LEGISLATIVE AND STATUTORY AFFAIRS CARD INDEX SERVICE
 COPIE CERTIFIEE CONFORME
 CERTIFIED TRUE COPY

PROGRAMME			INDICATEUR			
CODE	LIBELLE	OBJECTIF	LIBELLE	REFERENCE	CIBLE	REALISATION
527	PREVENTION DE LA MALADIE	Améliorer la couverture des interventions de prévention de la maladie	1. Pourcentage des femmes enceintes infectées par le VIH recevant un traitement ARV (pour réduire la TME pendant la grossesse et l'accouchement au cours des 12 derniers mois)	59,33	80	94,6%
			2. Taux de couverture vaccinale en PENTA 3	79,6	90	51,9%
			3. Pourcentage des ménages ayant accès /possédant au moins une MILDA	71	85	-150,0%
528	PROMOTION DE LA SANTE	Agir sur les déterminants de la santé et donner aux individus les moyens de maîtriser et d'améliorer leur état de santé	1. Incidence des nouveaux nés de faible poids (proportion des nouveaux nés vivant dont le poids est inférieur à 2 500 g par rapport au nombre total de naissances sur une période donnée)	9	8	-
			2. Pourcentage des adultes (18 ans et plus) présentant une élévation de la pression artérielle (TA)	21	28	-
			3. Taux de prévalence contraceptive moderne	21	25	-
CHAPITRE 41 - MINISTERE DU TRAVAIL ET DE LA SECURITE SOCIALE						
541	PROMOTION DE LA SÉCURITÉ SOCIALE POUR LE PLUS GRAND NOMBRE	Améliorer la couverture et le fonctionnement du système de sécurité sociale en vigueur au Cameroun	Proportion de la population active intégrée dans le système de sécurité sociale	13	25	75,0%
542	AMELIORATION DE LA PROTECTION DU TRAVAIL	Promouvoir le travail décent dans tous les secteurs d'activité	Proportion des travailleurs dont les entreprises appliquent les principes du travail décent	20	25	20,0%
543	GOUVERNANCE ET APPUI INSTITUTIONNEL DU SOUS-SECTEUR TRAVAIL ET SECURITE SOCIALE	Améliorer la coordination des services et assurer la bonne mise en œuvre des programmes du Ministère du Travail et de la Sécurité Sociale	Taux de réalisation des activités budgétisées au sein du MINTSS	70	95	81,4%
CHAPITRE 42 - MINISTERE DES AFFAIRES SOCIALES						
570	GOUVERNANCE ET APPUI INSTITUTIONNEL DANS LE SOUS SECTEUR DES AFFAIRES SOCIALES	Améliorer la coordination des services et assurer la bonne mise en œuvre des programmes au MINAS	Taux de réalisation des activités budgétisées au sein du MINAS	95	99	90,9%
557	PROTECTION SOCIALE DES PERSONNES SOCIALEMENT VULNERABLES	Renforcer l'éducation et la sensibilisation des populations à la prévention des incapacités et autres fléaux sociaux	Nombre de personnes sensibilisées /éduquées	10 000	50 000	120,0%
559	SOLIDARITE NATIONALE ET JUSTICE SOCIALE	Assurer la réinsertion sociale et économique des personnes socialement vulnérables.	Nombre de personnes vulnérables socialement insérées ou réinsérées et économiquement autonomes.	30 126	505 500	18,6%
CHAPITRE 43 - MINISTERE DE LA PROMOTION DE LA FEMME ET DE LA FAMILLE						
572	AUTOMISATION ECONOMIQUE DE LA FEMME	Contribuer à l'amélioration de l'accès de la femme aux circuits économiques	Nombre de femmes insérées dans les circuits économiques	1 389	10 000	-

PRESIDENCE DE LA REPUBLIQUE
 PRESIDENCY OF THE REPUBLIC
 SECRETARIAT GENERAL
 SERVICE DU FICHER LEGISLATIF ET REGLEMENTAIRE
 LEGISLATIVE AND STATUTORY AFFAIRS CARD INDEX SERVICE
 COPIE CERTIFIEE CONFORME
 CERTIFIED TRUE COPY

PROGRAMME			INDICATEUR			
CODE	LIBELLE	OBJECTIF	LIBELLE	REFERENCE	CIBLE	REALISATION
575	PROMOTION DE LA FEMME ET DU GENRE	Contribuer à l'amélioration de la situation de la femme dans tous les secteurs de la vie nationale	1. Taux de prévalence des violences faites aux femmes	-	-	-
			2. Taux de représentation des femmes dans les postes de prise de décision	-	-	-
			3. Nombre de femmes et filles formées	-	-	-
573	DEVELOPPEMENT DE LA FAMILLE ET PROTECTION DES DROITS DE L'ENFANT	Contribuer au développement et au renforcement de la stabilité de la famille	Proportion de familles stabilisées	70	85	105,4%
574	APPUI INSTITUTIONNEL ET GOUVERNANCE	renforcer la gouvernance et les capacités institutionnelles	taux de réalisation des activités budgétisées	88	95	93,0%

CHAPITRE 45 - MINISTERE DES POSTES ET TELECOMMUNICATIONS


586	DENSIFICATION DU RESEAU ET AMELIORATION DE LA COUVERTURE POSTALE NATIONALE	Etendre et optimiser le réseau postal national	Densité postale	1,11	1,3	-
587	DEVELOPPEMENT ET OPTIMISATION DE L'UTILISATION DES INFRASTRUCTURES DES TELECOMMUNICATIONS ET TIC	Accroître l'accès qualitatif, quantitatif et à moindre coût aux services de communications électroniques sur l'ensemble du territoire national	Indice d'accès numérique	0,35	0,4	32,0%
588	GOUVERNANCE ET APPUI INSTITUTIONNEL DANS LE SOUS-SECTEUR DES POSTES ET TELECOMMUNICATIONS	Améliorer le cadre de travail de l'Administration et les performances du service public	Taux de réalisation du plan d'actions du Ministère	70,62	95	74,7%

CHAPITRE 46 - MINISTERE DES TRANSPORTS

607	DEVELOPPEMENT ET REHABILITATION DES INFRASTRUCTURES DE BASE	Améliorer les conditions et coûts de transport, et accroître la mobilité	Nombre d'infrastructures réhabilitées et/ou construites	0	13	15,4%
602	AMELIORATION DU SYSTEME DE SURETE ET DE SECURITE DES DIFFERENTS MODES DE TRANSPORT ET DE METEOROLOGIE	Augmenter le niveau de sécurité et sûreté des infrastructures de transport et des informations météorologiques	Nombre d'infrastructures certifiées aux normes et standards de l'OACI	0	2	0,0%
604	Développement et réhabilitation du réseau météorologique national	Fournir des informations météorologiques sûres et fiables de façon continue	Taux de production de l'information météorologique sur le territoire national	-	-	-
603	GOUVERNANCE ET APPUI INSTITUTIONNEL DU SOUS-SECTEUR TRANSPORT	Améliorer les performances du service public et restaurer l'autorité de l'Etat	Nombre de plaintes des usagers du MINT	75	25	106,0%

CHAPITRE 50 - MINISTERE DE LA FONCTION PUBLIQUE ET DE LA REFORME ADMINISTRATIVE

616	AMELIORATION DE LA GESTION DES RESSOURCES HUMAINES DE L'ETAT	Optimiser la gestion des ressources humaines de l'Etat.	Nombre d'Administrations disposant et utilisant les outils de gestion des Ressources Humaines de l'Etat	32	38	0,0%
617	APPROFONDISSEMENT DE LA REFORME ADMINISTRATIVE	Contribuer à accroître la performance des services publics.	Niveau d'implémentation de la réforme administrative	75	100	-



PROGRAMME			INDICATEUR			
CODE	LIBELLE	OBJECTIF	LIBELLE	REFERENCE	CIBLE	REALISATION
618	GOVERNANCE ET APPUI INSTITUTIONNEL DU MINISTERE DE LA FONCTION PUBLIQUE ET DE LA REFORME ADMINISTRATIVE	Améliorer la coordination des Services et assurer la bonne mise en œuvre des programmes du MINFOPRA.	Taux de réalisation des activités budgétisées	80	100	98,0%
CHAPITRE 51 - ELECTIONS CAMEROON						
631	COORDINATION ET PILOTAGE DES ELECTIONS AU CAMEROUN	Assurer le bon déroulement des élections au Cameroun	Taux d'inscription aux élections	-	-	
CHAPITRE 52 - COMMISSION NATIONALE DES DROITS DE L'HOMME ET DES LIBERTES						
646	COORDINATION ET PILOTAGE DE LA CNDHL	Assurer le respect des droits des citoyens	Nombre d'interventions de la CNDHL	-	-	
CHAPITRE 53 - SENAT						
716	Renforcement du processus législatif	Améliorer la qualité des lois votées	Niveau de contribution au processus législatif	-	-	
717	Contribution à la consolidation du contrôle parlementaire de l'action gouvernementale	Veiller au développement équilibré des Collectivités Territoriales Décentralisées	Volume global du financement public accordé aux Collectivités Territoriales Décentralisées des zones rurales	-	-	
718	Gouvernance et appui institutionnel du Sénat	Appuyer la mise en œuvre des programmes opérationnels	Taux global de réalisation des actions programmées	-	-	
CHAPITRE 55 - PENSIONS						
661	PENSIONS	Assurer le paiement des allocations de retraite	Taux de paiement	-	-	
CHAPITRE 56 - DETTE PUBLIQUE EXTERIEURE						
667	REMBOURSEMENT DE LA DETTE PUBLIQUE EXTERIEURE	Honorer les engagements de l'Etat vis-à-vis des bailleurs	Taux de paiement	-	-	
CHAPITRE 57 - DETTE PUBLIQUE INTERIEURE						
673	REMBOURSEMENT DE LA DETTE PUBLIQUE INTERIEURE	Honorer les engagements de l'Etat vis-à-vis des résidents	Taux de paiement	-	-	
CHAPITRE 60 - SUBVENTIONS ET CONTRIBUTIONS						
679	SUBVENTIONS ET CONTRIBUTIONS	Contribuer au bon fonctionnement des organismes et établissements publics	Taux de réalisation des contributions attendu	-	-	
CHAPITRE 65 - DEPENSES COMMUNES						
685	DEPENSES COMMUNES DE FONCTIONNEMENT	Couvrir les charges non réparties de l'Etat en fonctionnement	Taux de couverture des charges non réparties en fonctionnement	-	-	
CHAPITRE 92 - PARTICIPATIONS						
697	PARTICIPATION DE L'ETAT DANS LES ENTREPRISES PARAPUBLIQUES ET PRIVEES	Couvrir les prises de participation de l'Etat	Taux de couverture des participations attendues de l'Etat	-	-	
CHAPITRE 93 - REHABILITATION/RESTRUCTURATION						
703	REHABILITATION ET RESTRUCTURATION DES ENTREPRISES PUBLIQUES	Assurer la réhabilitation et la restructuration des sociétés de l'Etat	Proportion d'entreprises restructurées ou réhabilitées	-	-	

PRESIDENCE DE LA REPUBLIQUE
 SECRETARIAT GENERAL
 SERVICE DU FICHER LEGISLATIF ET REGLEMENTAIRE
 LEGISLATIVE AND STATUTORY AFFAIRS CARD INDEX SERVICE
 COPIE CERTIFIEE CONFORME
 CERTIFIED TRUE COPY

PROGRAMME			INDICATEURS			
Code	Libellé	Objectif	Libellé	Référence	Cible	Réalisation
CHAPITRE 94 - INTERVENTIONS EN INVESTISSEMENTS						
709	INTERVENTIONS EN INVESTISSEMENT	Assurer la disponibilité des fonds de contrepartie et couvrir les autres charges non réparties de l'Etat en investissement	Taux de couverture des charges non réparties en investissement	-	-	
CHAPITRE 95 - REPORT						
715	PRISE EN CHARGE DES REPORTS DE CREDITS	Gérer efficacement les crédits reportés	Taux de couverture des reports	-	-	

ARTICLE 6 : La présente loi sera enregistrée, publiée suivant la procédure d'urgence, puis insérée au Journal Officiel en français et en anglais./-

Yaoundé, le 20 DEC 2017

LE PRESIDENT DE LA REPUBLIQUE,

