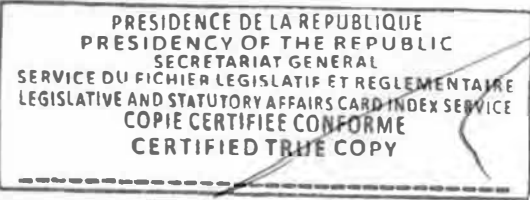


ORDONNANCE N° 2019/001 DU 29 MAI 2019
 modifiant et complétant certaines dispositions de la loi n° 2018/022 du 11 décembre 2018 portant loi de finances de la République du Cameroun pour l'exercice 2019.



LE PRESIDENT DE LA REPUBLIQUE,

- Vu la Constitution ;
- Vu la loi n° 2018/012 du 11 juillet 2018 portant régime financier de l'Etat et des autres entités publiques ;
- Vu la loi n° 2017/021 du 20 décembre 2017 portant loi de finances de la République du Cameroun pour l'exercice 2019 ;
- Vu le décret n° 2011/408 du 09 décembre 2011 portant organisation du Gouvernement, modifié et complété par le décret n° 2018/190 du 02 mars 2018,

ORDONNE :

ARTICLE 1^{er}.- Les dispositions des articles cinquante-et-unième, cinquante-deuxième, cinquante-troisième, cinquante-quatrième, cinquante-sixième, cinquante-neuvième, soixantième de la loi n° 2018/022 du 11 décembre 2018 portant loi de finances de la République du Cameroun pour l'exercice 2019 sont modifiées et complétées ainsi qu'il suit :

« PARTIE I

CONDITIONS GENERALES DE L'EQUILIBRE BUDGETAIRE ET FINANCIER

TITRE III

DISPOSITIONS RELATIVES A L'EQUILIBRE DES RESSOURCES ET DES EMPLOIS

CHAPITRE I

EVALUATION DES RESSOURCES BUDGETAIRES

ARTICLE 51.- (nouveau) : Les produits et revenus applicables au budget général de la République du Cameroun pour l'exercice 2019 sont évalués à **5 212 000 000 000 francs CFA** et se décomposent de la manière suivante :

(Unité : millions FCFA)

IMPUTATION	LIBELLE	2018	2019 VOTE	AJUSTEMENT	2019 MODIFIE
	A - RECETTES PROPRES	3 388 500	3 608 500	121 500	3 730 000

	LIBELLE	2018	2019 VOTE	AJUSTEME NT	2019 MODIFIE
	TRITRE I - RECETTES FISCALES	2 712 030	2 899 500	24 500	2 924 000
721	IMPOTS SUR LES REVENUS DES PERSONNES PHYSIQUES	235 500	274 800	16 800	291 600
723	IMPOTS SUR LES BENEFICES DES SOCIETES NON PETROLIERES	365 000	350 000	10 000	360 000
724	IMPOTS SUR LES REVENUS SERVIS AUX PERSONNES DOMICILIEES HORS CAMEROUN	62 000	60 000	8 000	68 000
728	IMPOTS SUR LES MUTATIONS ET LES TRANSACTIONS	60 800	76 350	-16 000	60 350
730	TAXE SUR LA VALEUR AJOUTEE ET LE CHIFFRE D'AFFAIRES	1 148 600	1 258 800	31 788	1 290 588
731	TAXES SUR DES PRODUITS DETERMINES ET DROITS D'ACCISES	344 800	359 100	-1 097	358 003
732	TAXES SUR DES SERVICES DETERMINES	4 810	5 280	0	5 280
733	IMPOTS SUR LE DROIT D'EXERCER UNE ACTIVITE PROFESSIONNELLE	13 390	12 700	-430	12 270
734	IMPOTS SUR L'AUTORISATION D'UTILISER DES BIENS OU D'EXERCER DES ACTIVITES	30	0	0	
735	AUTRES IMPOTS ET TAXES SUR LES BIENS ET SERVICES	10 950	12 570	-3 370	9 200
736	DROITS ET TAXES A L'IMPORTATION	374 880	374 500	5 584	380 084
737	DROITS ET TAXES A L'EXPORTATION ET AUTRES IMPOTS SUR LE COMMERCE EXTERIEUR	29 720	52 100	-21 775	30 325
738	DROIT D'ENREGISTREMENT ET DE TIMBRE	58 550	62 300	-5 000	57 300
739	AUTRES IMPOTS ET TAXES NON CLASSES AILLEURS	3 000	1 000	0	1 000
	TITRE II - DONS, FONDS DE CONCOURS ET LEGS	64 500	79 000	21 000	100 000
769	DONS EXCEPTIONNELS DE LA COOPERATION INTERNATIONALE	64 500	79 000	21 000	100 000
	TITRE III- COTISATIONS SOCIALES	60 000	65 048	0	65 048
761	COTISATIONS AUX CAISSES DE RETRAITE DES FONCTIONNAIRES ET ASSIMILES RELEVANT DES APU	60 000	65 048		65 048
	TITRE IV- AUTRES RECETTES	551 970	564 952	76 000	640 952
710	DROITS ET FRAIS ADMINISTRATIFS	15 653	16 970	4 200	21 170
714	VENTES ACCESSOIRES DE BIENS	79	86		86
716	VENTES DE PRESTATIONS DE SERVICES	21 623	23 444	5 800	29 244
719	LOYERS DES IMMEUBLES ET REVENUS DES DOMAINES	4 200	4 553		4 553
741	REVENUS DU SECTEUR PETROLIER	469 000	475 000	56 000	531 000
745	PRODUITS FINANCIERS A RECEVOIR	40 000	43 365	10 000	53 365
771	AMENDES ET CONDAMNATIONS PECUNIAIRES	1 415	1 534		1 534
	B - EMPRUNTS ET DONS	1 301 000	1 242 000	240 000	1 482 000
150	TIRAGES SUR LES EMPRUNTS MULTILATERAUX DIRECTS A L'EXTERIEUR	187 594	193 179	52 237	245 416

(Unité : millions FCFA)

IMPUTATION	LIBELLE	2018	2019 VOTE	AJUSTEMENT	2019 MODIFIE
151	TIRAGES SUR LES EMPRUNTS BILATERAUX DIRECTS A L'EXTERIEUR	340 480	350 617	94 810	445 427
152	APPUIS BUDGETAIRES	334 000	329 000	29 000	358 000
153	TIRAGES SUR EMPRUNTS A DES ORGANISMES PRIVES EXTERIEURS	42 926	44 204	11 953	56 157
161	EMISSIONS DES BONS DU TRESOR SUPERIEURS A DEUX ANS	396 000	325 000	52 000	377 000
TOTAL GENERAL DES RECETTES DE L'ETAT (A+B)		4 689 500	4 850 500	361 500	5 212 000

CHAPITRE II PLAFONDS DES RESSOURCES DU BUDGET DE L'ETAT

ARTICLE 52.- (nouveau) : Les dépenses du budget général de la République du Cameroun pour l'exercice 2019 sont évaluées à **5 212 000 000 000 francs CFA** et ventilées ainsi qu'il suit :

(Unité: En millions de F.CFA)

CHAPITRE	BF			BIP			TOTAL			
	BUDGET VOTE	AJUSTEMENT	BUDGET MODIFIE	BUDGET VOTE	AJUSTEMENT	BUDGET MODIFIE	BUDGET VOTE	AJUSTEMENT	BUDGET MODIFIE	
01	PRESIDENCE DE LA REPUBLIQUE	44 489	-6 351	38 138	7 000		7 000	51 489	-6 351	45 138
02	SERVICES RATTACHES A LA PRESIDENCE DE LA REPUBLIQUE	6 757	-798	5 959	1 600		1 600	8 357	-798	7 559
03	ASSEMBLEE NATIONALE	17 524		17 524	3 200		3 200	20 724	0	20 724
04	SERVICES DU PREMIER MINISTRE	12 497	-1 283	11 214	5 000		5 000	17 497	-1 283	16 214
05	CONSEIL ECONOMIQUE ET SOCIAL	1 230		1 230	500		500	1 730	0	1 730
06	RELATIONS EXTERIEURES	34 081	-3 217	30 864	3 600	-415	3 185	37 681	-3 632	34 049
07	ADMINISTRATION TERRITORIALE	25 227	-1 219	24 008	2 100	1 761	3 861	27 327	541	27 868
08	JUSTICE	60 146	-5 873	54 273	6 170		6 170	66 316	-5 873	60 443
09	COUR SUPREME	3 594	-90	3 504	1 000		1 000	4 594	-90	4 504
10	MARCHES PUBLICS	16 177	-1 395	14 782	1 100		1 100	17 277	-1 395	15 882
11	CONTROLE SUPERIEUR DE L'ETAT	4 993	-718	4 275	500		500	5 493	-718	4 775
12	DELEGATION GENERALE A LA SURETE NATIONALE	91 655	-4 415	87 240	28 400	-7 809	20 591	120 055	-12 224	107 831
13	DEFENSE	241 910	-13 438	228 472	5 537		5 537	247 447	-13 438	234 009
14	ARTS ET CULTURE	4 117	-445	3 672	1 100	-20	1 080	5 217	-465	4 752
15	EDUCATION DE BASE	200 538	-3 725	196 813	25 518		25 518	226 056	-3 725	222 331
16	SPORT ET EDUCATION PHYSIQUE	19 952	-952	19 000	37 766	45 015	82 781	57 718	44 064	101 782
17	COMMUNICATION	2 968	-443	2 525	6 000	-5 000	1 000	8 968	-5 443	3 525
18	ENSEIGNEMENT SUPERIEUR	39 852	-2 528	37 324	16 100	8 676	24 776	55 952	6 148	62 100
19	RECHERCHE SCIENTIFIQUE ET INNOVATION	8 330	-622	7 708	3 586	-200	3 386	11 916	-822	11 094
20	FINANCES	55 268	-4 007	51 261	7 631	-1 017	6 614	62 899	-5 024	57 875


PRESIDENCE DE LA REPUBLIQUE
 PRESIDENCY OF THE REPUBLIC
 SECRETARIAT GENERAL
 SERVICE DU FICHIER LEGISLATIF ET REGLEMENTAIRE
 LEGISLATIVE AND STATUTORY AFFAIRS CARD INDEX SERVICE
 COPIE CERTIFIEE CONFORME
 CERTIFIED TRUE COPY

(Unité: En millions de F.CFA)

CHAPITRE		BF			BIP			TOTAL		
		BUDGET VOTE	AJUSTEMENT	BUDGET MODIFIE	BUDGET VOTE	AJUSTEMENT	BUDGET MODIFIE	BUDGET VOTE	AJUSTEMENT	BUDGET MODIFIE
21	COMMERCE	7 010	-661	6 349	1 771	-350	1 421	8 781	-1 010	7 771
22	ECONOMIE, PLANIFICATION ET AMENAGEMENT DU TERRITOIRE	17 859	-2 513	15 346	34 932	9 142	44 075	52 791	6 630	59 421
23	TOURISME ET LOISIRS	3 564	-412	3 152	5 530		5 530	9 094	-412	8 682
25	ENSEIGNEMENTS SECONDAIRES	374 759	-5 387	369 372	18 320	-86	18 234	393 079	-5 473	387 606
26	JEUNESSE ET EDUCATION CIVIQUE	11 887	-111	11 776	3 471		3 471	15 358	-111	15 247
27	DECENTRALISATION ET DEVELOPPEMENT LOCAL	5 456	-593	4 864	40 300	-1 640	38 660	45 756	-2 232	43 524
28	ENVIRONNEMENT, PROTECTION DE LA NATURE ET DEVELOPPEMENT DURABLE	4 500	-598	3 902	3 509	-1 339	2 170	8 009	-1 937	6 072
29	MINES, INDUSTRIE ET DEVELOPPEMENT TECHNOLOGIQUE	6 565	-765	5 800	4 690	483	5 173	11 255	-281	10 974
30	AGRICULTURE ET DEVELOPPEMENT RURAL	32 741	-2 902	29 839	52 239	996	53 235	84 980	-1 906	83 074
31	ELEVAGE, PECHE ET INDUSTRIES ANIMALES	15 123	-1 077	14 046	17 220	4 594	21 814	32 343	3 517	35 860
32	EAU ET ENERGIE	5 711	-658	5 053	196 961	24 596	221 557	202 672	23 938	226 610
33	FORETS ET FAUNE	12 601	-1 239	11 362	6 578	4 442	11 020	19 179	3 203	22 382
35	EMPLOI ET FORMATION PROFESSIONNELLE	12 899	-105	12 794	7 688		7 688	20 587	-105	20 482
36	TRAVAUX PUBLICS	65 230	-11 709	53 521	296 114	59 289	355 403	361 344	47 580	408 924
37	DOMAINES, CADASTRE ET AFFAIRES FONCIERES	13 569	-476	13 093	4 186	-2 431	1 755	17 755	-2 908	14 847
38	HABITAT ET DEVELOPPEMENT URBAIN	11 986	-952	11 034	131 170	4 944	136 114	143 156	3 993	147 149
39	PETITES ET MOYENNES ENTREPRISES, ECONOMIE SOCIALE ET L'ARTISANAT	7 356	-1 020	6 336	5 264		5 264	12 620	-1 020	11 600
40	SANTE PUBLIQUE	104 074	-921	103 153	103 869	-310	103 559	207 943	-1 231	206 712
41	TRAVAIL ET SECURITE SOCIALE	4 366	-23	4 343	700	-121	579	5 066	-144	4 922
42	AFFAIRES SOCIALES	6 812	-56	6 756	2 662		2 662	9 474	-56	9 418
43	PROMOTION DE LA FEMME ET DE LA FAMILLE	5 477	-10	5 467	993		993	6 470	-10	6 460
45	POSTES ET TELECOMMUNICATION	4 924	-459	4 465	43 427	7 460	50 887	48 351	7 001	55 352
46	TRANSPORTS	4 719	-568	4 151	8 800	-7 000	1 800	13 519	-7 568	5 951
49	CONSEIL CONSTITUTIONNEL	2 550	-306	2 244	500		500	3 050	-306	2 744
50	FONCTION PUBLIQUE ET REFORME ADMINISTRATIVE	8 824	-672	8 152	840		840	9 664	-672	8 992
51	ELECTIONS CAMEROON	8 926		8 926	630		630	9 556	0	9 556
52	COMMISSION NATIONALE DES DROITS DE L'HOMME ET DES LIBERTES	965	-161	804	250	-186	64	1 215	-347	868
53	SENAT	11 991		11 991	3 200		3 200	15 191	0	15 191

(Unité: En millions de F.CFA)

CHAPITRE	BF			BIP			TOTAL			
	BUDGET VOTE	AJUSTEMENT	BUDGET MODIFIE	BUDGET VOTE	AJUSTEMENT	BUDGET MODIFIE	BUDGET VOTE	AJUSTEMENT	BUDGET MODIFIE	
54	COMMISSION NATIONALE POUR LA PROMOTION DU BILINGUISME ET DU MULTICULTURALISME	2 850	-570	2 280	500	500	3 350	-570	2 780	
95	REPORT DE CREDITS	0		0	8 000	8 000	8 000	0	8 000	
	CHAPITRES ORGANISMES	1 666 599	-86 443	1 580 156	1 167 723	143 475	1 311 198	2 834 322	57 032	2 891 354
55	PENSIONS	215 158	1 000	216 158						
60	SUBVENTIONS ET CONTRIBUTIONS	273 084	20 300	293 384						
65	DEPENSES COMMUNES	310 629	50 673	361 302						
	CHAPITRES COMMUNS FONCTIONNEMENT	798 871	71 943	870 814						
	TOTAL DEPENSES COURANTES (A)	2 465 470	-14 500	2 450 970						
56	DETTE PUBLIQUE EXTERIEURE	461 000	80 000	541 000						
	- Principal	310 000	71 000	381 000						
	- Intérêts	151 000	9 000	160 000						
57	DETTE PUBLIQUE INTERIEURE	596 430	145 570	742 000						
	- Principal	549 430	144 570	694 000						
	- Intérêts	47 000	1 000	48 000						
	TOTAL SERVICE DE LA DETTE (B)	1 057 430	225 570	1 283 000						
92	PARTICIPATIONS				30 000	10 000	40 000	30 000	10 000	40 000
93	REHABILITATION / RESTRUCTURATION				10 000	0	10 000	10 000	0	10 000
94	INTERVENTIONS EN INVESTISSEMENT				119 877	-3 075	116 802	119 877	-3 075	116 802
	DEPENSES EN CAPITAL ORGANISMES				1 167 723	143 475	1 311 198	1 167 723	143 475	1 311 198
	DONT FINANCEMENT EXTERIEUR				617 000	158 000	775 000	617 000	158 000	775 000
	TOTAL DEPENSES EN CAPITAL (C)				1 327 600	150 400	1 478 000	1 327 600	150 400	1 478 000
	TOTAL GENERAL DES DEPENSES DE L'ETAT (A+B+C)	3 522 900	211 100	3 589 000	1 327 600	150 400	1 478 000	4 850 500	361 500	5 212 000



CHAPITRE III EQUILIBRE BUDGETAIRE

ARTICLE 53.- (nouveau) : L'équilibre du budget qui résulte des évaluations modifiées des recettes et de l'ajustement des plafonds des dépenses du budget général de l'État présentés aux articles cinquante-et-unième et cinquante-deuxième ci-dessus est révisé aux montants suivants :

(En milliards de FCFA)

RESSOURCES AJUSTEES		DEPENSES AJUSTEES	
BUDGET GENERAL			
RECETTES INTERNES ET DONS		DEPENSES COURANTES	
Recettes fiscales brutes	2 924,0	Intérêts et commissions	208,0
<i>dont remboursement des crédits TVA</i>	81,4	Dépenses de personnel	1032,0
Recettes fiscales nettes	2 842,6	Biens et services	802,0
Recettes pétrolières	506,0	Transferts courants	617,0
Recettes non fiscales	200,0	DEPENSES EN CAPITAL	
Total Recettes internes nettes	3 548,6	Dépenses sur financements extérieur	775,0
Dons programmes	72,0	Dépenses sur ressources propres	653,0
Dons projets	28,0	Dépenses de Participation/Restructuration	50,0
RECETTES EXCEPTIONNELLES		AUTRES DEPENSES	
		Prêts nets	-27,0
RECETTES NETTES BUDGET GENERAL	3 648,6	DEPENSES BUDGET GENERAL	4 110,0
NATURE DU SOLDE	MONTANT INITIAL	AJUSTEMENT	MONTANT REVISE
CAPACITE/BESOIN DE FINANCEMENT	-482,6	21,2	-461,4
SOLDE GLOBAL	-482,6	21,2	-461,4
SOLDE DE REFERENCE DE LA CEMAC	-561,6	-18,9	-580,5

CHAPITRE IV FINANCEMENT GLOBAL ET HABILITATION

ARTICLE 54- (nouveau) : Pour l'exercice 2019, les ressources et les charges de trésorerie qui concourent à la réalisation de l'équilibre financier sont évaluées comme suit :

(En milliards de FCFA)

BESOINS DE FINANCEMENT	MONTANT	RESSOURCES DE FINANCEMENTS	MONTANT
Financement du Déficit	461,4	Prêts projets	747,0
Amortissement de la dette	668,5	Emission des Titres publics	350,0
<i>Dette extérieure</i>	381,0	Appuis Budgétaires	358,0
<i>Dette intérieure (hors correspondants)</i>	287,5	Financement bancaire <i>Dont compte séquestre TVA</i>	81,4
Restes à payer/Arriérés intérieurs du Trésor y compris dette non structurée CAA	248,5		
Remboursement des crédits TVA	81,4	Autres ressources de trésorerie	

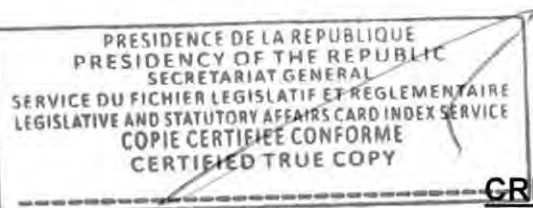
Dépenses des correspondants	76,6	Dépôts des correspondants	
TOTAL	1 536,4	TOTAL	1 536,4

ARTICLE 56- (nouveau) : Au cours de l'exercice 2019, le Gouvernement est habilité à recourir à des émissions des titres publics, notamment les obligations du Trésor, pour des besoins de financement des projets de développement, pour un montant maximum de 350 milliards F.CFA.

PARTIE II
MOYENS DES POLITIQUES PUBLIQUES ET DISPOSITIONS SPECIALES

TITRE II
CREDITS OUVERTS

CHAPITRE III
CREDITS DU BUDGET GENERAL



ARTICLE 59- (nouveau) : Les montants des autorisations d'engagement et des crédits de paiement ouverts sur les programmes concourant à la réalisation des objectifs assortis d'indicateurs sont fixés comme suit :

(En milliers de FCFA)


N°	Programme		OBJECTIF	INDICATEUR	AE VOTE	AE MODIFIEE	CP VOTE	CP MODIFIE
	COD E	LIBELLE						
CHAPITRE 01 - PRESIDENCE DE LA REPUBLIQUE					51 489 000	45 138 049	51 489 000	45 138 049
1	001	FORMULATION ET COORDINATION DE L'ACTION PRESIDENTIELLE	Assurer la mise en œuvre du Programme des Grandes Réalisations	Niveau de suivi de la mise en œuvre des actions approuvées par le Président de la République	21 684 884	19 061 369	21 684 884	19 061 369
2	002	PROTECTION PRESIDENTIELLE ET INTEGRITE DU TERRITOIRE	Préserver l'intégrité du territoire national et la stabilité politique	Niveau global d'atteinte des objectifs assignés aux missions	7 555 613	6 558 798	7 555 613	6 558 798
3	003	GOVERNANCE ET APPUI INSTITUTIONNEL DE LA PRESIDENCE DE LA REPUBLIQUE ET SES SERVICES RATTACHES	Appuyer la mise en œuvre des programmes opérationnels	Taux global de réalisation des actions budgétisées	22 248 503	19 517 882	22 248 503	19 517 882
CHAPITRE 02 - SERVICES RATTACHES A LA PRESIDENCE					8 357 000	7 558 549	8 357 000	7 558 549
4	016	FORMULATION ET COORDINATION DE L'ACTION PRESIDENTIELLE	Contribuer à l'atteinte des objectifs visés par le programme des grandes réalisations	Taux de réalisation des actions approuvées par le Président de la République	1 179 739	1 174 833	1 179 739	1 174 833

N°	Programme		OBJECTIF	INDICATEUR	AE VOTE	AE MODIFIEE	CP VOTE	CP MODIFIE
	COD E	LIBELLE						
5	018	PROTECTION PRESIDENTIELLE ET INTEGRITE DU TERRITOIRE	Contribuer à la préservation de l'intégrité du territoire national et la stabilité politique	Niveau global d'atteinte des objectifs assignés aux missions	7 177 261	6 383 716	7 177 261	6 383 716
CHAPITRE 03 - ASSEMBLEE NATIONALE					20 724 000	20 724 000	20 724 000	20 724 000
6	032	RENFORCEMENT DU CONTROLE PARLEMENTAIRE DE L'ACTION GOUVERNEMENTALE	Contribuer à l'efficacité des politiques publiques	Taux de contrôle du Programme d'Investissement Prioritaire du Gouvernement	3 200 000	3 200 000	3 200 000	3 200 000
7	033	GOVERNANCE ET APPUI INSTITUTIONNEL DES SERVICES DE L'ASSEMBLEE NATIONALE	Appuyer la mise en œuvre des programmes opérationnels	Degré de motivation du personnel de l'Assemblée Nationale	16 874 364	16 874 364	16 874 364	16 874 364
8	031	DYNAMISATION DE LA LEGISLATION ET DE LA COOPERATION INTERPARLEMENTAIRE	Renforcer le cadre législatif national	Taux de contribution de l'AN au renforcement du cadre législatif national	649 636	649 636	649 636	649 636
CHAPITRE 04 - SERVICES DU PREMIER MINISTRE					14 530 475	13 247 135	17 497 000	16 213 660
9	046	DIRECTION ET COORDINATION DE L'ACTION GOUVERNEMENTALE	Veiller à la réalisation effective d'au moins 70% de la tranche annuelle des programmes et projets stratégiques gouvernementaux	Taux de réalisation de la tranche annuelle des programmes et projets stratégiques gouvernementaux	1 990 930	1 878 444	1 990 930	1 878 444
10	047	GOVERNANCE ET APPUI INSTITUTIONNEL DES SERVICES INTERNES ET RATTACHES AUX SERVICES DU PREMIER MINISTRE	Satisfaire au moins 70% des responsables des services internes et rattachés aux SPM	Degré de satisfaction des responsables des services internes et rattachés aux SPM	12 539 545	11 368 691	15 506 070	14 335 216
CHAPITRE 05 - CONSEIL ECONOMIQUE ET SOCIAL					1 730 000	1 730 000	1 730 000	1 730 000
11	061	GOVERNANCE ET APPUI INSTITUTIONNEL DU CONSEIL ECONOMIQUE ET SOCIAL	Améliorer la coordination des services et assurer la bonne mise en œuvre des programmes du CES	Taux de réalisation des activités budgétisées au sein du CES	1 556 000	1 556 000	1 556 000	1 556 000
12	062	PILOTAGE ET DEVELOPPEMENT DES ATTRIBUTIONS CONFIEES AU CONSEIL ECONOMIQUE ET SOCIAL	Renforcer et faciliter la mise en œuvre des politiques publiques	Nombre	174 000	174 000	174 000	174 000
CHAPITRE 06 - MINISTERE DES RELATIONS EXTERIEURES					37 737 000	34 104 865	37 681 000	34 048 865

N°	Programme		OBJECTIF	INDICATEUR	AE VOTE	AE MODIFIEE	CP VOTE	CP MODIFIE
	COD E	LIBELLE						
13	076	VALORISATION DU POTENTIEL DE LA COOPERATION BILATERALE	Capitaliser au bénéfice du Cameroun le potentiel qu'offre la coopération bilatérale	Nombre annuel d'instruments juridiques de coopération bilatérale négociés, mis en forme ou signés/suivi	17 177 069	16 130 742	17 177 069	16 130 742
14	077	REDYNAMISATION DE LA COOPERATION MULTILATERALE ET DE LA COOPERATION DECENTRALISEE	Maximiser et diversifier les opportunités à caractère sécuritaire et socio-économiques de la coopération multilatérale et de la coopération décentralisée	Nombre de projets et programmes à caractère sécuritaire et socio-économique mis en œuvre au Cameroun grâce à la coopération multilatérale et décentralisée	2 604 297	2 416 246	2 604 297	2 416 246
15	078	GESTION DES CAMEROUNAIS A L'ETRANGER	Améliorer la contribution des camerounais de l'étranger à la vie politique, sociale et économique du pays	Niveau de participation effective des Camerounais à l'étranger à la vie politique, économique et sociale	3 906 684	3 664 117	3 906 684	3 664 117
16	079	GOVERNANCE ET APPUI INSTITUTIONNEL DANS LE SOUS-SECTEUR DES RELATIONS EXTERIEURES	Améliorer la coordination des services et assurer la mise en œuvre des programmes	Taux de réalisation des activités budgétisées au sein du MINREX	14 048 950	11 893 760	13 992 950	11 837 760
CHAPITRE 07 - MINISTERE DE L'ADMINISTRATION TERRITORIALE					27 746 000	28 287 428	27 327 000	27 868 428
17	094	DÉVELOPPEMENT DU DISPOSITIF NATIONAL DE PROTECTION CIVILE	Renforcer la résilience face aux risques, aux catastrophes et à leurs effets.	Nombre de départements disposant de plans de réponse aux catastrophes	2 041 075	3 855 920	2 041 075	3 855 920
18	092	MODERNISATION DE L'ADMINISTRATION DU TERRITOIRE	Assurer une administration efficace et une gestion optimale du territoire national en vue de la sécurité des personnes et des biens.	Proportion d'unités administratives disposant d'infrastructures à usage de bureaux et résidences équipés	11 535 131	11 209 179	11 116 131	10 790 179
19	093	SECURITE ET GESTION DES LIBERTES PUBLIQUES	Renforcer les actions de préservation et gestion efficace des libertés publiques et intensifier les activités de collecte, de recoupement et d'analyse du renseignement prévisionnel.	Nombre de bulletins de renseignement quotidien collectés et transmis par an	6 351 500	6 115 400	6 351 500	6 115 400

N°	Programme		OBJECTIF	INDICATEUR	AE VOTE	AE MODIFIEE	CP VOTE	CP MODIFIE
	COD E	LIBELLE						
20	095	GOUVERNANCE ET APPUI INSTITUTIONNEL DANS LE SOUS-SECTEUR ADMINISTRATION DU TERRITOIRE	Améliorer la coordination des services et assurer la bonne mise en œuvre des programmes au Ministère de l'Administration Territoriale	Taux de réalisation des activités budgétisées au sein du Ministère de l'Administration Territoriale	7 818 294	7 106 929	7 818 294	7 106 929
CHAPITRE 08 - MINISTERE DE LA JUSTICE					70 211 136	64 338 407	66 316 000	60 443 271
21	107	GOUVERNANCE ET APPUI INSTITUTIONNEL DU SOUS-SECTEUR JUSTICE	Améliorer la coordination des services et assurer la bonne mise en œuvre des programmes.	Taux de réalisation des activités budgétisées au sein du Ministère.	35 728 532	34 017 275	35 141 532	33 430 275
22	108	AMELIORATION DE L'ACTIVITE JURIDICTIONNELLE	Améliorer l'accès et la qualité du service public de la justice.	Délai moyen de traitement des affaires	22 394 496	18 813 567	22 202 645	18 621 716
23	109	AMELIORATION DE LA POLITIQUE PENITENTIAIRE	Améliorer les conditions de détention et préparer à la réinsertion sociale des détenus	Taux de couverture des besoins essentiels des détenus	12 088 108	11 507 565	8 971 823	8 391 280
CHAPITRE 09 - COUR SUPREME					4 594 000	4 503 919	4 594 000	4 503 919
24	121	GOUVERNANCE ET APPUI INSTITUTIONNEL DANS LE SOUS SECTEUR COUR SUPREME	Appuyer la mise en œuvre des programmes opérationnels de la Cour Suprême	Taux d'exécution du budget de la Cour Suprême	2 991 000	2 991 000	2 991 000	2 991 000
25	122	CONTROLE DE LA TRANSPARENCE FINANCIERE, DE LA GESTION BUDGETAIRE ET DE LA QUALITE DES COMPTES PUBLICS	Contribuer à l'amélioration de la gestion des finances et la protection de la fortune publique	Taux des comptes principaux du trésor contrôlés et jugés	910 000	910 000	910 000	910 000
26	123	CONTRIBUTION A LA CONSOLIDATION DE L'ETAT DE DROIT	Améliorer la gestion des contentieux judiciaire et administratif de la Cour Suprême	Pourcentage de décisions rendues en matière judiciaire, administrative, spéciale et électorale	693 000	602 919	693 000	602 919
CHAPITRE 10 - MINISTERE DES MARCHES PUBLICS					17 277 000	15 882 065	17 277 000	15 882 065
27	715	RENFORCEMENT DE LA PERFORMANCE DANS LA PASSATION DES MARCHES PUBLICS	Améliorer le système de passation des Marchés Publics	1. Taux (%) des Marchés Publics passés dans le respect de la réglementation 2. Taux (%) des marchés passés suivant la procédure de gré à gré maintenu à moins de 10% 3. Taux des marchés publics passés dans	4 550 800	3 939 785	4 550 800	3 939 785

(En milliers de FCFA)

N°	Programme		OBJECTIF	INDICATEUR	AE VOTE	AE MODIFIEE	CP VOTE	CP MODIFIE
	COD E	LIBELLE						
				un délai inférieur à cinq (05) mois				
								
28	716	AMELIORATION DU CONTROLE DE L'EXECUTION DES MARCHES PUBLICS	Veiller à l'exécution des marchés publics dans le respect des dispositions contractuelles	Taux de marchés publics exécutés dans le respect des dispositions contractuelles	2 873 800	2 614 640	2 873 800	2 614 640
29	717	GOUVERNANCE ET APPUI INSTITUTIONNEL DANS LE SOUS-SECTEUR DES MARCHES PUBLICS	Améliorer les performances des Services	Taux de réalisation des Activités budgétisées	9 852 400	9 327 640	9 852 400	9 327 640
CHAPITRE 11 - CONTROLE SUPERIEUR DE L'ETAT					5 493 000	4 775 409	5 493 000	4 775 409
30	137	INTENSIFICATION, DIVERSIFICATION DES AUDITS ET SYSTEMATISATION DE LA SANCTION A L'ENCONTRE DES GESTIONNAIRES INDELICATS	Réduire le risque de mal gouvernance et réparer les préjudices subis par l'Etat	1. Nombre de rapports de mission programmés produits par an 2. Taux de recouvrement des amendes spéciales et les mises en débet	2 147 000	1 807 439	2 147 000	1 807 439
31	136	RENFORCEMENT DE LA PREVENTIOPN DES ATTEINTES A LA FORTUNE PUBLIQUE	Promouvoir la culture de la bonne gouvernance		892 500	782 371	892 500	782 371
32	138	Gouvernance et Appui institutionnel du CONSUPE	Assurer la mise en œuvre efficace des programmes		2 453 500	2 185 599	2 453 500	2 185 599
CHAPITRE 12 - DELEGATION GENERALE A LA SURETE NATIONALE					145 310 923	133 086 798	120 055 000	107 830 875
33	151	CONSOLIDATION DE LA SECURITE PUBLIQUE	Accroître la protection des institutions, des libertés publiques, les personnes et les biens	Taux de couverture sécuritaire du territoire national	58 695 610	50 608 376	33 439 687	25 352 453
34	152	GOUVERNANCE ET APPUI INSTITUTIONNEL	Améliorer la coordination des Services et assurer la bonne mise en œuvre des programmes	Taux de réalisation des activités budgétisées à la DGSN	78 026 285	74 244 194	78 026 285	74 244 194

N°	Programme		OBJECTIF	INDICATEUR	AE VOTE	AE MODIFIEE	CP VOTE	CP MODIFIE
	COD E	LIBELLE						
35	154	RENFORCEMENT DE LA SECURITE FRONTALIERE	Maitriser les flux migratoires et renforcer la lutte contre la criminalité transfrontalière	Quantité moyenne d'actes criminels ou d'infraction transfrontaliers enregistrés	2 171 197	2 108 997	2 171 197	2 108 997
36	155	REDYNAMISATION DU SYSTEME DE RENSEIGNEMENT	Assurer la disponibilité permanente d'un renseignement intégral, complet et de qualité	Quantité de notes de synthèse sécuritaires produites	6 417 831	6 125 231	6 417 831	6 125 231
CHAPITRE 13 - MINISTERE DE LA DEFENSE					249 770 967	236 332 722	247 446 999	234 008 755
37	168	GOVERNANCE ET APPUI INSTITUTIONNEL DU SOUS-SECTEUR DEFENSE	Améliorer la coordination des services et assurer la bonne mise en œuvre des programmes au Ministère de la Défense	Taux de réalisation des activités budgétisées au sein du Ministère de la Défense	47 336 651	44 423 476	46 531 249	43 618 074
38	166	RENFORCEMENT DE LA DEFENSE DU TERRITOIRE	Renforcer le dispositif de défense du territoire.	Taux de conformité des effectifs des unités opérationnelles des Armées au Tableau des effectifs et dotations (TED)	130 488 905	120 935 822	129 483 449	119 930 366
39	169	PARTICIPATION A L'ACTION NATIONALE DE DEVELOPPEMENT	Apporter un appui dans des domaines spécifiques contribuant au développement socio-économique du Cameroun	Taux de réalisation des diverses sollicitations à l'endroit des structures spécialisées du MINDEF	10 509 585	10 362 015	10 431 585	10 284 015
40	170	PARTICIPATION A LA PROTECTION DES PERSONNES ET DES BIENS	Garantir les conditions de sécurité et de paix favorables au développement	Taux de criminalité	61 435 826	60 611 409	61 000 716	60 176 300
CHAPITRE 14 - MINISTERE DES ARTS ET DE LA CULTURE					5 217 000	4 751 859	5 217 000	4 751 859
41	181	CONSERVATION DE L'ART ET DE LA CULTURE CAMEROUNAIS	Viabiliser et rentabiliser le patrimoine culturel et artistique	Nombre de biens culturels viabilisés économiquement rentable	823 800	810 040	823 800	810 040
42	182	RENFORCEMENT DE L'APPAREIL DE PRODUCTION DES BIENS ET SERVICES CULTURELS	Accroître la rentabilité et la compétitivité du sous-secteur	Produits culturels promus et soutenus	2 126 500	1 954 659	2 126 500	1 954 659
43	183	GOVERNANCE ET APPUI INSTITUTIONNEL DU SOUS-SECTEUR ART ET CULTURE	Améliorer la coordination des services et assurer la bonne mise en œuvre des programmes	taux de réalisation des activités budgétisées au sein du ministère des arts et de la culture	2 266 700	1 987 160	2 266 700	1 987 160

N°	Programme		OBJECTIF	INDICATEUR	AE VOTE	AE MODIFIEE	CP VOTE	CP MODIFIE
	COD E	LIBELLE						
CHAPITRE 15 - MINISTERE DE L'EDUCATION DE BASE					225 923 738	222 198 669	226 056 134	222 331 065
44	198	GOUVERNANCE ET APPUI INSTITUTIONNEL DU SOUS SECTEUR EDUCATION DE BASE	Assurer la mise en œuvre efficace des programmes	Taux moyen de réalisation des indicateurs des programmes opérationnels	28 991 323	28 991 323	29 128 873	29 128 873
45	196	DEVELOPPEMENT DU PRESCOLAIRE	Accroître le taux de Préscolarisation sur toute l'étendue du territoire national	Taux Brut de Préscolarisation	15 122 131	15 122 131	15 122 131	15 122 131
46	197	UNIVERSALISATION DU CYCLE PRIMAIRE	Améliorer l'accès et l'achèvement du cycle primaire	1. Taux net d'admission au primaire 2. Taux d'achèvement du cycle primaire	179 546 608	175 821 539	179 541 454	175 816 385
47	199	ALPHABETISATION	Accroître la population alphabétisée	Taux d'alphabétisme	2 263 676	2 263 676	2 263 676	2 263 676
CHAPITRE 16 - MINISTERE DES SPORTS ET DE L'EDUCATION PHYSIQUE					57 718 122	101 781 839	57 718 122	101 781 839
48	213	GOUVERNANCE ET APPUI INSTITUTIONNEL DANS LE SOUS-SECTEUR SPORTS ET EDUCATION PHYSIQUE	Améliorer la coordination des services et assurer la bonne mise en œuvre des programmes.	Taux de réalisation des activités budgétisées au sein du ministère	7 241 342	5 965 537	7 241 342	5 965 537
49	211	ENCADREMENT DU MOUVEMENT SPORTIF	Améliorer l'offre d'encadrement de la pratique des Activités Physiques et Sportives (APS) par les acteurs institutionnels	Nombre d'encadreurs qualifiés pour 100 000 habitants	10 122 658	9 832 958	10 122 658	9 832 958
50	212	DEVELOPPEMENT DES INFRASTRUCTURES SPORTIVES	Doter le pays d'Infrastructures Sportives Modernes	Nombre des infrastructures sportives construites et fonctionnelles	40 354 122	85 983 344	40 354 122	85 983 344
CHAPITRE 17 - MINISTERE DE LA COMMUNICATION					8 968 000	3 524 609	8 968 000	3 524 609
51	227	AMÉLIORATION DE L'OFFRE ET DE L'ACCÈS À L'INFORMATION	Mettre à disposition à l'échelle nationale et internationale une information qualitative et quantitative	Proportion de la population exposée aux médias de masse	6 281 955	1 007 613	6 281 955	1 007 613
52	228	GOUVERNANCE ET APPUI INSTITUTIONNEL DU SOUS-SECTEUR COMMUNICATION	Améliorer la coordination des services et assurer la bonne mise en œuvre des programmes au Ministère de	Taux de réalisation des activités budgétisées au sein du MINCOM	2 686 045	2 516 996	2 686 045	2 516 996

N°	Programme		OBJECTIF	INDICATEUR	AE VOTE	AE MODIFIEE	CP VOTE	CP MODIFIE
	COD E	LIBELLE						
			la communication					
CHAPITRE 18 - MINISTERE DE L'ENSEIGNEMENT SUPERIEUR					65 515 000	71 663 136	55 952 000	62 100 136
53	244	GOUVERNANCE ET APPUI INSTITUTIONNEL DANS LE SOUS SECTEUR ENSEIGNEMENT SUPERIEUR	Assurer un meilleur pilotage de l'enseignement supérieur	Taux d'exécution des activités budgétisées	45 794 070	53 729 340	45 794 070	53 729 340
54	241	DEVELOPPEMENT DE LA COMPOSANTE TECHNOLOGIQUE ET PROFESSIONNELLE DE L'ENSEIGNEMENT SUPERIEUR	Accroître en quantité et en qualité le nombre des étudiants formés dans les établissements technologiques et professionnels de l'enseignement supérieur	Pourcentage des étudiants formés dans les établissements technologiques et professionnels de l'enseignement supérieur	6 025 900	4 842 720	5 310 900	4 127 720
55	242	MODERNISATION ET PROFESSIONNALISATION DES ETABLISSEMENTS FACULTAIRES CLASSIQUES	Donner des compétences et aptitudes professionnelles aux étudiants des établissements facultaires classiques leur permettant de trouver un emploi ou de s'auto-employer	1. Taux d'encadrement annuel des étudiants de niveau Master (Nombre d'étudiants/enseignants) 2. Pourcentage des étudiants des établissements facultaires classiques ayant obtenu un diplôme ou un certificat professionnel par an 3. Nombre d'étudiants pour une place assise	2 623 230	2 047 436	2 623 230	2 047 436
56	243	DEVELOPPEMENT DE LA RECHERCHE ET DE L'INNOVATION UNIVERSITAIRES	Permettre à la recherche universitaire d'impacter positivement le développement du pays en vue de son émergence	Nombre et type d'innovations intégrées dans le système productif sur deux (02) ans dans les secteurs prioritaires définis dans le DSCE	11 071 800	11 043 640	2 223 800	2 195 640
CHAPITRE 19 - MINISTERE DE LA RECHERCHE SCIENTIFIQUE ET DE L'INNOVATION					11 974 000	11 152 050	11 916 000	11 094 050
57	259	GOUVERNANCE ET APPUI INSTITUTIONNEL AU SOUS-SECTEUR RECHERCHE ET INNOVATION	Améliorer la coordination, le fonctionnement et la performance du sous-secteur Recherche et	Taux de mise en œuvre du plan d'actions ministériel	3 582 976	3 227 456	3 582 976	3 227 456

(En milliers de FCFA)

N°	Programme		OBJECTIF	INDICATEUR	AE VOTE	AE MODIFIEE	CP VOTE	CP MODIFIE
	COD E	LIBELLE						
			Innovation.					
58	260	DENSIFICATION DE LA RECHERCHE-DEVELOPPEMENT ET DE L'INNOVATION	Accroître les performances de la recherche scientifique, technologique et d'innovation	Nombre de résultats de la recherche produits et diffusés	8 391 024	7 924 594	8 333 024	7 866 594
CHAPITRE 20 - MINISTERE DES FINANCES					62 899 533	57 875 240	62 899 533	57 875 240
59	275	GOUVERNANCE ET APPUI INSTITUTIONNEL AU MINFI	Renforcer le pilotage stratégique des programmes pour l'atteinte des objectifs du MINFI	Taux de réalisation du plan d'actions du MINFI	20 788 827	18 901 871	20 788 827	18 901 871
60	271	MOBILISATION DES RECETTES NON PETROLIERES	Améliorer le niveau de recouvrement des recettes non pétrolières, créer un cadre propice au développement des affaires et protéger l'espace économique national	Taux de recouvrement des recettes fiscales et douanières	18 314 810	17 922 383	18 314 810	17 922 383
61	272	GESTION DU TRESOR PUBLIC ET SUIVI DU SECTEUR FINANCIER	Améliorer l'efficacité du Trésor public et optimiser l'utilisation des ressources mobilisées pour le financement de l'économie.	1. Taux d'endettement 2. Délai de paiement global après service fait	15 726 700	13 874 285	15 726 700	13 874 285
62	274	GESTION BUDGETAIRE DE L'ETAT	Rationaliser l'allocation des ressources pour promouvoir une gestion budgétaire performante	1. Solde budgétaire primaire de référence 2. Ratio de soutenabilité de la masse salariale	8 069 196	7 176 701	8 069 196	7 176 701
CHAPITRE 21 - MINISTERE DU COMMERCE					8 796 458	7 785 782	8 781 458	7 770 782



N°	Programme		OBJECTIF	INDICATEUR	AE VOTE	AE MODIFIEE	CP VOTE	CP MODIFIE
	COD E	LIBELLE						
63	286	DÉVELOPPEMENT DES EXPORTATIONS	Contribuer à l'amélioration de la compétitivité des produits locaux et conquérir de nouveaux marchés	1. Proportion des opérateurs ayant exporté au terme de leur participation aux JEC ou foires, sous l'égide du MINCOMMERCE 2. Proportion des opérateurs bénéficiaires des agréments au régime préférentiel CEMAC et/ou CEEAC ayant exporté 3. Part des exportations des entreprises ayant participé aux foires, sous l'égide du MINCOMMERCE	466 213	407 915	466 213	407 915
64	287	RÉGULATION DU COMMERCE INTÉRIEUR	Structurer les circuits de distribution en vue d'assurer un approvisionnement régulier du marché intérieur dans des conditions de saine concurrence	1. Taux de mise en œuvre de la cartographie des marchés 2. Proportion de l'équité dans les transactions commerciales 3. Taux d'assainissement du marché intérieur	4 125 562	3 554 566	4 110 562	3 539 566
65	288	GOUVERNANCE ET APPUI INSTITUTIONNEL DU SOUS SECTEUR COMMERCE	Améliorer le cadre et les conditions de travail	taux d'efficacité des programmes	4 204 683	3 823 301	4 204 683	3 823 301
CHAPITRE 22 - MINISTERE DE L'ECONOMIE, DE LA PLANIFICATION ET DE L'AMENAGEMENT DU TERRITOIRE					57 137 702	63 767 142	52 791 439	59 420 879
66	301	GOUVERNANCE ET APPUI INSTITUTIONNEL DU SOUS-SECTEUR DE L'ECONOMIE, DE LA PLANIFICATION ET DE L'AMENAGEMENT DU TERRITOIRE	Améliorer la coordination des services et assurer la bonne mise en œuvre des programmes du MINEPAT	Taux annuel d'exécution des programmes du MINEPAT	6 683 733	5 889 610	6 683 733	5 889 610
67	302	APPUI A LA RELANCE ECONOMIQUE POUR L'ACCELERATION DE LA CROISSANCE	Améliorer le taux de croissance de l'économie	1. Taux d'exécution du BIP 2. Taux d'investissement public	11 516 709	11 130 831	11 516 709	11 130 831
68	304	RENFORCEMENT DE LA PLANIFICATION DU DEVELOPPEMENT ET INTENSIFICATION DES ACTIONS D'AMENAGEMENT DU TERRITOIRE.	Disposer des stratégies de développement et de schémas d'aménagement arrimés aux objectifs du DSCE.	Le nombre de stratégies de développement et des schémas d'aménagement du territoire arrimés aux objectifs du DSCE.	36 047 255	44 138 793	31 700 992	39 792 530


N°	Programme		OBJECTIF	INDICATEUR	AE VOTE	AE MODIFIEE	CP VOTE	CP MODIFIE
	COD E	LIBELLE						
69	303	RENFORCEMENT DU PARTENARIAT AU DEVELOPPEMENT ET DE L'INTEGRATION REGIONALE	Améliorer l'apport des partenariats économiques et de l'intégration régionale à la réalisation des objectifs de développement du Cameroun.	Taux annuel de décaissement des ressources d'investissement planifiées sur financement extérieur	2 890 005	2 607 908	2 890 005	2 607 908
CHAPITRE 23 - MINISTERE DU TOURISME ET DES LOISIRS					9 194 000	8 781 661	9 094 000	8 681 661
70	317	DEVELOPPEMENT DE L'OFFRE TOURISTIQUE ET DES LOISIRS	Augmenter le réceptif en infrastructures touristiques et des loisirs	1. Nombre d'infrastructures touristiques construits/réhabilités et exploités 2. Nombre d'infrastructures de loisirs construits et opérationnels	5 776 225	5 726 844	5 776 225	5 726 844
71	318	PROMOTION DU TOURISME ET DES LOISIRS	Attirer un grand nombre de visiteurs résidents et non-résidents.	1. Nombre de visiteurs internationaux accueillis 2. Nombre de visiteurs internes ayant visité la destination Cameroun	1 135 868	1 025 594	1 135 868	1 025 594
72	320	GOVERNANCE ET APPUI INSTITUTIONNEL DANS LE SOUS SECTEUR TOURISME ET LOISIRS	Améliorer la coordination des services et assurer la bonne mise en œuvre des programmes.	Taux de réalisation des activités programmées et budgétisées	2 281 907	2 029 223	2 181 907	1 929 223
CHAPITRE 25 - MINISTERE DES ENSEIGNEMENTS SECONDAIRES					394 348 000	388 874 848	393 079 000	387 605 848
73	334	GOVERNANCE ET APPUI INSTITUTIONNEL DANS LE SOUS SECTEUR ENSEIGNEMENTS SECONDAIRES	Améliorer la gouvernance et la gestion optimale des ressources	Taux de réalisation des activités programmées au MINESEC	29 622 228	29 622 228	29 622 228	29 622 228
74	333	INTENSIFICATION DE LA PROFESSIONNALISATION ET OPTIMISATION DE LA FORMATION DANS LE SOUS-SECTEUR DES ENSEIGNEMENTS SECONDAIRES	Adapter les formations à l'environnement socioéconomique	Nombre de formations professionnalisantes développées dans l'Enseignement Secondaire Technique et Professionnel	62 876 460	62 790 460	62 747 460	62 661 460

N°	Programme		OBJECTIF	INDICATEUR	AE VOTE	AE MODIFIEE	CP VOTE	CP MODIFIE
	COD E	LIBELLE						
75	331	RENFORCEMENT DE L'ACCES A L'ENSEIGNEMENT SECONDAIRE	Accroître l'accès aux Enseignements Secondaires	Taux de transition du primaire au secondaire	85 077 312	85 077 312	83 937 312	83 937 312
76	332	AMELIORATION DE LA QUALITE DE L'EDUCATION ET DE LA VIE EN MILIEU SCOLAIRE DANS LE SOUS-SECTEUR DES SENSEIGNEMENTS SECONDAIRES	Améliorer la qualité des enseignements et des apprentissages	Taux d'achèvement du premier cycle	216 772 000	211 384 848	216 772 000	211 384 848
CHAPITRE 26 - MINISTERE DE LA JEUNESSE ET DE L'EDUCATION CIVIQUE					15 358 038	15 247 438	15 357 852	15 247 252
77	347	INSERTION SOCIO-ECONOMIQUE DES JEUNES	Contribuer à l'insertion sociale et économique des jeunes	1. Nombre de jeunes formés dans les structures d'encadrement du MINJEC en vue de leur insertion sociale et économique 2. Nombre de jeunes issus des structures d'encadrement du MINJEC et insérés dans le tissu économique	5 253 189	5 142 589	5 253 189	5 142 589
78	346	EDUCATION CIVIQUE ET INTEGRATION NATIONALE	Promouvoir la culture de la citoyenneté auprès des populations	1. Nombre de personnes formées aux valeurs citoyennes par les structures d'encadrement du MINJEC 2. Niveau de mise en œuvre du référentiel camerounais d'éducation civique et d'intégration nationale	5 176 500	5 176 500	5 176 500	5 176 500
79	348	GOUVERNANCE ET APPUI INSTITUTIONNEL AU MINISTERE DE LA JEUNESSE ET DE L'EDUCATION CIVIQUE	Améliorer la coordination des services et assurer la bonne mise en œuvre des programmes	Taux de réalisation des activités budgétisées au sein du ministère de la jeunesse et de l'éducation civique	4 928 349	4 928 349	4 928 163	4 928 163
CHAPITRE 27 - MINISTRE DE LA DECENTRALISATION ET DU DEVELOPPEMENT LOCAL					45 756 000	43 523 591	45 756 000	43 523 591
80	352	PROMOTION DU DEVELOPPEMENT LOCAL	Appuyer les Communes et les Régions dans la fourniture des services de base et veiller au développement harmonieux et équilibré du territoire national	Volume des dotations allouées annuellement aux projets prioritaires issus des PCD et des PRD.	2 947 184	2 536 675	2 947 184	2 536 675

N°	Programme		OBJECTIF	INDICATEUR	AE VOTE	AE MODIFIEE	CP VOTE	CP MODIFIE
	COD E	LIBELLE						
81	351	APPROFONDISSEMENT DU PROCESSUS DE DECENTRALISATION	Renforcer l'autonomie des Communes et rendre opérationnelles les Régions.	Pourcentage du budget de l'Etat alloué aux Communes et au Régions.	37 935 500	37 738 100	37 935 500	37 738 100
82	350	GOUVERNANCE ET APPUI INSTITUTIONNEL DANS LE SOUS-SECTEUR DECENTRALISATION ET DEVELOPPEMENT LOCAL	Rendre opérationnels les Services du Ministère de la Décentralisation et du Développement Local	Niveau d'opérationnalisation des services du MINISTÈRE de la Décentralisation et du développement Local	4 873 316	3 248 816	4 873 316	3 248 816
CHAPITRE 28 - MINISTERE DE L'ENVIRONNEMENT, DE LA PROTECTION DE LA NATURE ET DU DEVELOPPEMENT DURABLE					8 009 000	6 072 410	8 009 000	6 072 410
83	361	LUTTE CONTRE LA DÉSSERTIFICATION ET LES CHANGEMENTS CLIMATIQUES	Réduire la dégradation des terres et promouvoir les mesures de résilience, d'atténuation et d'adaptation aux changements climatiques	1. % de terres restaurées dans les espaces fortement dégradés dans la zone prioritaire N°1 Région de l'Extrême - Nord (1 116 700 ha) 2. Nombre de bonnes pratiques de résilience, d'atténuation et d'adaptation mises en place ou renforcées et adoptées par les populations	2 199 483	1 810 440	2 199 483	1 810 440
84	362	GESTION DURABLE DE LA BIODIVERSITÉ	Restaurer les écosystèmes de mangroves et des plans d'eau dégradés	1. Superficie des mangroves restaurées 2. Superficie de plans d'eau débarrassée de la Jacinthe d'eau	1 712 592	1 002 074	1 712 592	1 002 074
85	363	LUTTE CONTRE LES POLLUTIONS ET LES NUISANCES ET SUBSTANCES CHIMIQUES NOCIVES ET/OU DANGEREUSES	Réduire les pollutions et nuisances environnementales	Nombre d'installations inspectées	1 696 375	1 169 500	1 696 375	1 169 500
86	364	GOUVERNANCE ET APPUI INSTITUTIONNEL DU SOUS-SECTEUR ENVIRONNEMENT, PROTECTION DE LA NATURE ET DU DEVELOPPEMENT DURABLE	Améliorer la coordination des services et assurer la bonne mise en œuvre des programmes	Taux de mise en œuvre des activités budgétisées du MINEPDED	2 400 550	2 090 396	2 400 550	2 090 396
CHAPITRE 29 - MINISTERE DES MINES, DE L'INDUSTRIE ET DU DEVELOPPEMENT TECHNOLOGIQUE					11 255 000	10 973 699	11 255 000	10 973 699

(En milliers de FCFA)

N°	Programme		OBJECTIF	INDICATEUR	AE VOTE	AE MODIFIEE	CP VOTE	CP MODIFIE
	COD E	LIBELLE						
87	379	GOUVERNANCE ET APPUI INSTITUTIONNEL DANS LE SOUS-SECTEUR MINES, INDUSTRIE ET DEVELOPPEMENT TECHNOLOGIQUE	Améliorer la coordination des services et assurer la bonne mise en œuvre des programmes du MINMIDT.	Taux de réalisation des activités budgétisées au sein du MINMIDT	4 015 200	3 454 460	4 015 200	3 454 460
88	376	VALORISATION DES RESSOURCES MINIERES ET GEOLOGIQUES	Accroître la contribution des ressources géologiques et minières hors pétrole au PIB.	1. Revenus issus de la délivrance des titres miniers. 2. Nombres de réserves minières certifiées	4 686 000	5 128 322	4 686 000	5 128 322
89	377	DIVERSIFICATION ET AMELIORATION DE LA COMPETITIVITE DES FILIERES INDUSTRIELLES	Transformer les matières premières agricoles, minières et forestières à travers le développement des filières industrielles	Evolution de l'Indice de production industrielle des principales filières de transformation	1 312 300	1 169 817	1 312 300	1 169 817
90	378	VALORISATION DES INVENTIONS, INNOVATIONS TECHNOLOGIQUES ET ACTIFS DE LA PROPRIETE INDUSTRIELLE	Accroître le nombre d'actifs de la propriété industrielle valorisés	Nombre d'actifs valorisés	1 241 500	1 221 100	1 241 500	1 221 100
CHAPITRE 30 - MINISTERE DE L'AGRICULTURE ET DU DEVELOPPEMENT RURAL					84 480 014	82 573 692	84 980 014	83 073 692
91	393	MODERNISATION DES INFRASTRUCTURES DU MONDE RURAL ET DE PRODUCTION	Améliorer les performances des facteurs fondamentaux de production et le cadre de vie en milieu rural	1. Nombre de tracteurs pour 1000 ha (motoculteurs et tracteurs) 2. Volume de financements (en milliards de FCFA) injectés dans les petites et moyennes exploitations agricoles par an	21 642 444	21 774 301	21 842 444	21 974 301
92	394	GESTION DURABLE DES RESSOURCES NATURELLES SPECIFIQUES A L'AGRICULTURE	Améliorer l'exploitation durable des terres arables dans le respect des contraintes environnementales	Pourcentage des superficies agricoles nationales utilisant des bonnes pratiques de la fertilité et respectant les contraintes environnementales	1 858 900	1 858 900	1 858 900	1 858 900



N°	Programme		OBJECTIF	INDICATEUR	AE VOTE	AE MODIFIEE	CP VOTE	CP MODIFIE
	COD E	LIBELLE						
93	392	AMELIORATION DE LA PRODUCTIVITE ET DE LA COMPETITIVITE DES FILIERES AGRICOLES	Rendre les produits camerounais plus compétitifs et leur faire gagner des parts additionnelles sur les marchés sous - régionaux et internationaux,	Rendement des principales filières agricoles	35 982 629	36 278 006	35 982 629	36 278 006
94	391	GOVERNANCE ET APPUI INSTITUTIONNEL DANS LE SOUS-SECTEUR AGRICULTURE ET DEVELOPPEMENT RURAL	Améliorer la coordination des services et assurer la bonne mise en œuvre des programmes au Ministère de l'Agriculture et du Développement Rural	Taux de réalisation des activités budgétisées au sein du Ministère de l'Agriculture et du Développement Rural	24 996 041	22 662 485	25 296 041	22 962 485
CHAPITRE 31 - MINISTERE DE L'ELEVAGE, DES PECHEES ET DES INDUSTRIES ANIMALES					32 343 179	35 859 936	32 343 179	35 859 936
95	406	DÉVELOPPEMENT DES PRODUCTIONS ET DES INDUSTRIES ANIMALES	Accroître la production des produits et denrées d'origine animale	Quantité de produits et denrées d'origines animales produites et transformées	15 148 124	18 807 297	15 148 124	18 807 297
96	407	AMELIORATION DE LA COUVERTURE SANITAIRE DES CHEPTELS ET DE LA LUTTE CONTRE LES ZONNOSES	Réduire l'impact des maladies animales sur la productivité des cheptels et améliorer la qualité sanitaire des denrées alimentaires d'origine animale et halieutique.	Taux de prévalence moyen des maladies animales	5 120 207	4 697 589	5 120 207	4 697 589
97	409	GOVERNANCE ET APPUI INSTITUTIONNEL DANS LE SOUS-SECTEUR ELEVAGE, PECHEES ET INDUSTRIES ANIMALES	Améliorer la coordination des services et assurer la bonne mise en œuvre des programmes au Ministère de l'Elevage, des Pêches et des Industries Animales (MINEPIA)	Taux de réalisation des activités budgétisées au sein du Ministère de l'Elevage, des Pêches et des Industries Animales (MINEPIA)	9 178 156	8 676 194	9 178 156	8 676 194
98	408	DEVELOPPEMENT DES PRODUCTIONS HALIEUTIQUES	Assurer une production croissante et durable des produits halieutiques	Quantité de produits halieutiques produits	2 896 692	3 678 856	2 896 692	3 678 856
CHAPITRE 32 - MINISTERE DE L'EAU ET DE L'ENERGIE					207 654 649	231 592 477	202 672 088	226 609 915

N°	Programme		OBJECTIF	INDICATEUR	AE VOTE	AE MODIFIEE	CP VOTE	CP MODIFIE
	COD E	LIBELLE						
99	424	GOVERNANCE ET APPUI INSTITUTIONNEL DANS LE SOUS-SECTEUR EAU ET ENERGIE	Améliorer la coordination des services et assurer la bonne mise en œuvre des programmes au Ministère de l'Eau et de l'Energie	Taux de réalisation des activités budgétisées au sein du Ministère de l'Eau et de l'Energie (en %)	13 599 189	13 125 496	13 494 189	13 020 496
100	423	ACCES A L'EAU POTABLE ET A L'ASSAINISSEMENT LIQUIDE	Améliorer le taux d'accès à l'eau potable et aux infrastructures de base de l'assainissement liquide des ménages et des opérateurs économiques	1. Taux d'accès à l'eau potable (en %) 2. Taux d'accès à un assainissement individuel amélioré (en %) 3. Volume d'eau mobilisé (m3/an)	79 863 732	104 309 221	79 294 390	103 739 879
101	421	OFFRE D'ENERGIE	Disposer d'une quantité suffisante d'énergie pour la population et les activités économiques	Quantité d'énergie disponible pour la consommation finale (en Tep)	71 737 614	67 257 890	69 837 614	65 357 890
102	422	ACCES A L'ENERGIE	Améliorer l'accès des ménages et des opérateurs économiques à l'énergie	1. Taux d'accès à l'électricité (en %) 2. Quantité de GPL mise à la consommation 3. Part des énergies renouvelables dans le mix énergétique disponible à la consommation (en %)	42 454 115	46 899 870	40 045 895	44 491 650
CHAPITRE 33 - MINISTERE DES FORETS ET DE LA FAUNE					21 175 403	24 378 061	19 179 000	22 381 658
103	961	AMENAGEMENT ET RENOUVELLEMENT DE LA RESSOURCE FORESTIERE	Gérer durablement les forêts	Recettes fiscales et parafiscales générées par la gestion durable des forêts	10 595 138	14 248 227	7 296 274	10 949 363
104	962	SÉCURISATION ET VALORISATION DES RESSOURCES FAUNIQUES ET DES AIRES PROTÉGÉES	Gérer durablement et valoriser la faune et les aires protégées.	Contribution aux recettes fiscales sous sectorielles	4 825 776	4 762 336	4 825 776	4 762 336
105	963	VALORISATION DES RESSOURCES FORESTIÈRES LIGNEUSES ET NON LIGNEUSES	Optimiser l'utilisation des ressources ligneuses et non ligneuses	Nombre d'emplois directs des filières bois et produits forestiers non ligneux.	2 219 761	2 151 921	3 522 222	3 454 382

N°	Programme		OBJECTIF	INDICATEUR	AE VOTE	AE MODIFIEE	CP VOTE	CP MODIFIE
	COD E	LIBELLE						
106	960	GOUVERNANCE ET APPUI INSTITUTIONNEL DANS LE SOUS-SECTEUR FORET ET FAUNE	Accroître et améliorer les capacités institutionnelles, techniques et opérationnelles des acteurs au développement du sous-secteur forêt et faune	Taux de rendement dans la mise en œuvre des activités du sous-secteur	3 534 728	3 215 577	3 534 728	3 215 577
CHAPITRE 35 - MINISTERE DE L'EMPLOI ET DE LA FORMATION PROFESSIONNELLE					19 906 405	19 801 196	20 586 800	20 481 591
107	452	PROMOTION DE L'EMPLOI DECENT	Promouvoir l'emploi décent pour la population active	Nombre d'emplois créés et recensés par an	2 611 540	2 611 540	2 611 540	2 611 540
108	453	DEVELOPPEMENT DE LA FORMATION PROFESSIONNELLE	Accroître l'employabilité de la population active en adéquation avec les besoins du système productif	Nombre d'apprenants encadrés dans le cadre d'une formation professionnelle	13 166 122	13 060 913	13 231 122	13 125 913
109	454	GOUVERNANCE ET APPUI INSTITUTIONNEL DANS LE SOUS SECTEUR EMPLOI ET FORMATION PROFESSIONNELLE	Coordonner la mise en œuvre des programmes	Taux de réalisation des activités programmées et budgétisées	4 128 743	4 128 743	4 744 138	4 744 138
CHAPITRE 36 - MINISTERE DES TRAVAUX PUBLICS					435 050 863	482 630 593	361 343 684	408 923 414
110	467	CONSTRUCTION DES ROUTES ET AUTRES INFRASTRUCTURES	Développer les infrastructures routières et de franchissement	1. Densité du réseau routier bitumé pour 1000 habitants 2. % des grands projets de construction des autres infrastructures respectant l'itinéraire technique	277 466 239	361 621 704	220 116 239	304 271 704
111	468	REHABILITATION, MAINTENANCE ET ENTRETIEN DES ROUTES ET AUTRES INFRASTRUCTURES	Améliorer l'état des infrastructures	1. Linéaire du réseau bitumé réhabilité 2. % du réseau routier en bon état 3. % des grands projets de réhabilitation / entretien des autres infrastructures respectant l'itinéraire technique	129 983 849	96 072 392	119 483 849	85 572 392

N°	Programme		OBJECTIF	INDICATEUR	AE VOTE	AE MODIFIEE	CP VOTE	CP MODIFIE
	COD E	LIBELLE						
112	469	REALISATION DES ETUDES TECHNIQUES	Améliorer la qualité des études en vue d'optimiser le coût et la qualité des travaux d'infrastructures	1. % des projets d'études réalisés dans les délais avec moins de 10% d'avenants 2. % des études réalisées dans les délais et respectant l'itinéraire technique	12 339 694	11 137 294	6 691 694	5 489 294
113	470	GOUVERNANCE ET APPUI INSTITUTIONNEL	Optimiser les prestations réalisées	Taux de réalisation des programmes opérationnels du MINTP	15 261 080	13 799 203	15 051 901	13 590 024
CHAPITRE 37 - MINISTERE DES DOMAINES, DU CADASTRE ET DES AFFAIRES FONCIERES					18 015 000	15 107 445	17 755 000	14 847 445
114	481	MODERNISATION DU CADASTRE	Maîtriser l'espace territorial national en vue de contribuer a l'amélioration de la gestion domaniale et le climat des affaires	Taux de modernisation du cadastre	4 285 189	2 366 195	4 025 189	2 106 195
115	482	PROTECTION ET DEVELOPPEMENT DU PATRIMOINE DE L'ETAT	Améliorer la gouvernance du patrimoine de l'Etat	1. Proportion des bâtiments administratifs estampillées 2. Nombre de bâtiments administratifs réhabilités	7 921 293	7 434 527	7 921 293	7 434 527
116	483	CONSTITUTION DES RESERVES FONCIERES ET LOTISSEMENTS DES TERRAINS DOMANIAUX	Disposer des réserves foncières en vue de contribuer au développement de l'agro-industrie, des infrastructures et de l'habitat social	1. Proportion d'hectares sécurisés 2. Proportion de parcelles produites 3. Proportion de conservations foncières informatisées	2 095 031	1 974 237	2 095 031	1 974 237
117	484	GOUVERNANCE ET APPUI INSTITUTIONNEL DU SOUS-SECTEUR DOMAINES, CADASTRE ET AFFAIRES FONCIERES	Améliorer la coordination des services et assurer la bonne mise en œuvre des programmes	Taux de réalisation des activités budgétisées au sein du MINDCAF	3 713 487	3 332 486	3 713 487	3 332 486
CHAPITRE 38 - MINISTERE DE L'HABITAT ET DU DEVELOPPEMENT URBAIN					168 128 135	172 120 791	143 155 779	147 148 435
118	499	GOUVERNANCE ET APPUI INSTITUTIONNEL DU SOUS-SECTEUR URBAIN	Améliorer la coordination des services et assurer la bonne mise en œuvre des programmes du MINH DU	Taux de réalisation des activités budgétisées du Programme	8 084 642	7 419 328	7 100 732	6 435 418

N°	Programme		OBJECTIF	INDICATEUR	AE VOTE	AE MODIFIEE	CP VOTE	CP MODIFIE
	COD E	LIBELLE						
119	496	DEVELOPPEMENT DE L'HABITAT	Rationaliser l'occupation de l'espace urbain et réduire de façon significative la proportion de l'habitat indécents en milieu urbain	Nombre de ménage supplémentaire ayant accès à un habitat décent	59 234 652	61 320 439	37 239 206	39 324 993
120	497	AMELIORATION DE L'ENVIRONNEMENT URBAIN	Assainir et embellir l'espace urbain et asseoir une bonne gouvernance urbaine	Nombre de ménages supplémentaires ayant accès à un système d'assainissement, linéaire de drains construits, nombre de jeunes formés aux métiers urbains, nombre de stations d'épurations construites ou réhabilitées, nombre de plateformes fonctionnelles.	26 622 316	29 929 699	26 353 316	29 660 699
121	498	DÉVELOPPEMENT DES INFRASTRUCTURES DE TRANSPORT URBAIN (PDITU)	Améliorer la mobilité urbaine	Linéaire de voirie urbaine construite/réhabilitée /entretenu	74 186 525	73 451 325	72 462 525	71 727 325
CHAPITRE 39 - MINISTERE DES PETITES ET MOYENNES ENTREPRISES, DE L'ECONOMIE SOCIALE ET DE L'ARTISANAT					12 619 850	11 600 339	12 619 850	11 600 339
122	511	PROMOTION DE L'INITIATIVE PRIVEE ET AMÉLIORATION DE LA COMPÉTITIVITÉ DES PME	Densifier et garantir la compétitivité du tissu des PME camerounaises	1. Proportion de PME accompagnées au processus de mise à niveau 2. Taux d'accroissement du chiffre d'affaires des PME mises à niveau 3. Taux d'accroissement des PME	5 358 715	5 159 104	5 358 715	5 159 104
123	513	PROMOTION DE L'ECONOMIE SOCIALE ET DE L'ARTISANAT	Organiser les secteurs de l'Economie Sociale et de l'artisanat et améliorer leurs performances.	Nombre d'Organisation de l'Economie Sociale et des artisans mis à niveau	3 414 408	3 166 958	3 414 408	3 166 958
124	514	GOVERNANCE ET APPUI INSTITUTIONNEL DU SOUS-SECTEUR DES PETITES ET MOYENNES ENTREPRISES, DE L'ECONOMIE SOCIALE ET DE L'ARTISANAT	Améliorer la coordination des services et assurer la bonne mise en œuvre des programmes au MINPMEESA.	Niveau de réalisation des programmes du MINPMEESA.	3 846 727	3 274 277	3 846 727	3 274 277
CHAPITRE 40 - MINISTERE DE LA SANTE PUBLIQUE					206 386 988	205 156 124	207 943 063	206 712 198

N°	Programme		OBJECTIF	INDICATEUR	AE VOTE	AE MODIFIEE	CP VOTE	CP MODIFIE
	COD E	LIBELLE						
125	530	GOUVERNANCE ET APPUI INSTITUTIONNEL DANS LE SECTEUR SANTE	Améliorer la coordination des services et assurer la bonne mise en œuvre des programmes Opérationnels du MINSANTE	1. Taux de réalisation des activités budgétisées au sein du MINSANTE 2. Pourcentage de structures sanitaires publiques disposant d'au moins 50 % de personnels selon les normes.	47 286 038	47 286 038	47 458 038	47 458 038
126	531	PRISE EN CHARGE DES CAS	Réduire la létalité hospitalière et communautaire des maladies prioritaires transmissibles, non-transmissibles, ainsi que la mortalité maternelle et infantile	1. Pourcentage des patients mis sous TARV 2. Taux d'accouchement assisté au sein d'une FOSA 3. Taux de mortalité péri opératoire dans les hôpitaux de 1ère, 2ème, 3ème et 4ème catégorie.	96 856 939	95 876 074	98 241 013	97 260 148
127	527	PREVENTION DE LA MALADIE	Améliorer la couverture des interventions de prévention de la maladie	1. Taux de couverture vaccinale en PENTA 3 2. Pourcentage des ménages ayant accès /possédant au moins une MILDA 3. Pourcentage des femmes enceintes infectées par le VIH recevant un traitement ARV (pour réduire la TME pendant la grossesse et l'accouchement au cours des 12 derniers mois)	47 194 508	47 194 508	47 194 508	47 194 508
128	528	PROMOTION DE LA SANTE	Agir sur les déterminants de la santé et donner aux individus les moyens de maîtriser et d'améliorer leur état de santé	1. Taux de malnutrition aigu global chez les enfants de moins de 5 ans 2. Pourcentage des DS menant la promotion de l'utilisation des latrines	15 049 504	14 799 504	15 049 504	14 799 504
CHAPITRE 41 - MINISTERE DU TRAVAIL ET DE LA SECURITE SOCIALE					5 066 000	4 921 693	5 066 000	4 921 693
129	541	PROMOTION DE LA SECURITE SOCIALE POUR LE PLUS GRAND NOMBRE	Améliorer la couverture et le fonctionnement du système de sécurité sociale en vigueur au Cameroun	Proportion de la population active intégrée dans le système de sécurité sociale	312 000	312 000	312 000	312 000

N°	Programme		OBJECTIF	INDICATEUR	AE VOTE	AE MODIFIEE	CP VOTE	CP MODIFIE
	COD E	LIBELLE						
130	542	AMELIORATION DE LA PROTECTION DU TRAVAIL	Promouvoir le travail décent dans tous les secteurs d'activité	Proportion des travailleurs dont les entreprises appliquent les principes du travail décent	1 999 920	1 999 920	1 999 920	1 999 920
131	543	GOUVERNANCE ET APPUI INSTITUTIONNEL DU SOUS-SECTEUR TRAVAIL ET SECURITE SOCIALE	Améliorer la coordination des services et assurer la bonne mise en œuvre des programmes du Ministère du Travail et de la Sécurité Sociale	Taux de réalisation des activités budgétisées au sein du MINTSS	2 754 080	2 609 773	2 754 080	2 609 773
CHAPITRE 42 - MINISTERE DES AFFAIRES SOCIALES					9 474 500	9 418 045	9 474 500	9 418 045
132	570	GOUVERNANCE ET APPUI INSTITUTIONNEL DANS LE SOUS SECTEUR DES AFFAIRES SOCIALES	Améliorer la coordination des services et assurer la bonne mise en œuvre des programmes au MINAS	Taux de réalisation des activités budgétisées au sein du MINAS	3 242 300	3 185 845	3 242 300	3 185 845
133	557	PROTECTION SOCIALE DES PERSONNES SOCIALEMENT VULNERABLES	Renforcer la protection sociale des Personnes Socialement Vulnérables	Nombre de Personnes Socialement Vulnérables bénéficiaires des mesures de protection en milieu institutionnel public et privé	3 914 950	3 914 950	3 914 950	3 914 950
134	559	SOLIDARITE NATIONALE ET JUSTICE SOCIALE	Assurer la réinsertion sociale et économique des personnes socialement vulnérables.	Nombre de personnes vulnérables socialement insérées ou réinsérées et économiquement autonomes.	2 317 250	2 317 250	2 317 250	2 317 250
CHAPITRE 43 - MINISTERE DE LA PROMOTION DE LA FEMME ET DE LA FAMILLE					6 470 000	6 460 155	6 470 000	6 460 155
135	575	PROMOTION DE LA FEMME ET DU GENRE	Contribuer à l'amélioration de la situation de la femme dans tous les secteurs de la vie nationale	- taux de prévalence des violences faites aux femmes - taux de représentation des femmes dans les postes de prise de décision - nombre de femmes et filles formées	3 277 456	3 267 611	3 277 456	3 267 611
136	573	DEVELOPPEMENT DE LA FAMILLE ET PROTECTION DES DROITS DE L'ENFANT	Contribuer au développement et au renforcement de la stabilité et de l'harmonie des familles	Nombre de familles bénéficiaires de séances d'éducation pré-nuptiale, matrimoniale et familiale et de sensibilisation sur les droits de l'enfant	990 565	990 565	990 565	990 565
137	574	APPUI INSTITUTIONNEL ET GOUVERNANCE	Renforcer la gouvernance et les capacités institutionnelles	Taux de réalisation des activités budgétisées	2 201 979	2 201 979	2 201 979	2 201 979

N°	Programme		OBJECTIF	INDICATEUR	AE VOTE	AE MODIFIEE	CP VOTE	CP MODIFIE
	COD E	LIBELLE						
CHAPITRE 45 - MINISTERE DES POSTES ET TELECOMMUNICATIONS					48 730 500	55 731 892	48 351 000	55 352 392
138	586	DENSIFICATION DU RESEAU ET AMELIORATION DE LA COUVERTURE POSTALE NATIONALE	Etendre et optimiser le réseau postal national	1. Nombre de points de contacts postaux ayant une connexion internet haut débit 2. Nombre de points de contacts postaux fonctionnels	1 831 675	2 208 535	1 452 175	1 829 035
139	587	DEVELOPPEMENT ET OPTIMISATION DES RESEAUX ET SERVICES DE TELECOMMUNICATIONS	Accroître l'accès qualitatif, quantitatif et à moindre coût aux services de communications électroniques sur l'ensemble du territoire national	Indice de développement des TIC	43 629 217	50 895 877	43 629 217	50 895 877
140	588	GOVERNANCE ET APPUI INSTITUTIONNEL DANS LE SOUS-SECTEUR DES POSTES ET TELECOMMUNICATIONS	Améliorer le cadre de travail de l'Administration et les performances du service public	Taux de réalisation du plan d'actions du Ministère	3 269 608	2 627 480	3 269 608	2 627 480
CHAPITRE 46 - MINISTERE DES TRANSPORTS					13 519 000	5 951 309	13 519 000	5 951 309
141	607	DEVELOPPEMENT ET REHABILITATION DES INFRASTRUCTURES DE TRANSPORT	Améliorer les conditions et coûts de transport, et accroître la mobilité	1. Nombre d'infrastructures réhabilitées et/ou construites 2. Volume de trafic fret (million de tonnes)	9 402 697	2 234 512	9 402 697	2 234 512
142	602	AMELIORATION DU SYSTEME DE SURETE ET DE SECURITE DES DIFFERENTS MODES DE TRANSPORT	Améliorer le système de sûreté et de sécurité des différents modes de transports	1. Pourcentage d'infrastructures certifiées 2. Taux de réduction du nombre d'accidents sur les routes	1 473 215	1 257 317	1 473 215	1 257 317
143	604	Développement et réhabilitation du réseau météorologique national	Produire des données fiables pour des prévisions météorologiques et climatologiques relatives à la sécurité des transports, l'agriculture et autres domaines socioéconomiques	1. Taux de production de l'information météorologique sur le territoire national 2. Nombre d'ingénieurs, techniciens et agents formés	857 780	848 833	857 780	848 833

N°	Programme		OBJECTIF	INDICATEUR	AE VOTE	AE MODIFIEE	CP VOTE	CP MODIFIE
	COD E	LIBELLE						
144	603	GOUVERNANCE ET APPUI INSTITUTIONNEL DU SOUS-SECTEUR TRANSPORT	Accroître l'efficacité du travail administratif	Taux de réalisation des activités budgétisées au sein du Ministère des Transports	1 785 308	1 610 647	1 785 308	1 610 647
CHAPITRE 49 - CONSEIL CONSTITUTIONNEL					3 050 000	2 744 200	3 050 000	2 744 200
145	721	CONSOLIDATION DE L'ÉTAT DE DROIT	Consolider l'Etat de droit et raffermir la démocratie	Taux de traitement des recours reçus	3 050 000	2 744 200	3 050 000	2 744 200
CHAPITRE 50 - MINISTERE DE LA FONCTION PUBLIQUE ET DE LA REFORME ADMINISTRATIVE					9 664 000	8 991 942	9 664 000	8 991 942
146	616	AMELIORATION DE LA GESTION DES RESSOURCES HUMAINES DE L'ETAT	Optimiser la gestion des ressources humaines de l'Etat.	Nombre d'Administrations disposant et utilisant les outils de gestion des Ressources Humaines de l'Etat	807 400	731 820	807 400	731 820
147	617	APPROFONDISSEMENT DE LA REFORME ADMINISTRATIVE	Contribuer à accroître la performance des services publics.	Niveau d'implémentation de la réforme administrative	137 400	118 520	137 400	118 520
148	618	GOUVERNANCE ET APPUI INSTITUTIONNEL DU MINISTERE DE LA FONCTION PUBLIQUE ET DE LA REFORME ADMINISTRATIVE	Améliorer la coordination des Services et assurer la bonne mise en œuvre des programmes du MINFOPRA.	Taux de réalisation des activités budgétisées	8 719 200	8 141 602	8 719 200	8 141 602
CHAPITRE 51 - ELECTIONS CAMEROON					9 556 000	9 556 000	9 556 000	9 556 000
149	631	COORDINATION ET PILOTAGE DES ELECTIONS AU CAMEROUN	Assurer le bon déroulement des élections au Cameroun	Taux d'inscription aux élections	9 556 000	9 556 000	9 556 000	9 556 000
CHAPITRE 52 - COMMISSION NATIONALE DES DROITS DE L'HOMME ET DES LIBERTES					1 215 000	867 928	1 215 000	867 928
150	646	COORDINATION ET PILOTAGE DE LA CNDHL	Assurer le respect des droits des citoyens	Nombre d'interventions de la CNDHL	1 215 000	867 928	1 215 000	867 928
CHAPITRE 53 – SENAT					15 191 000	15 191 000	15 191 000	15 191 000
151	716	Renforcement du processus législatif	Améliorer la qualité des lois votées	Niveau de contribution au processus législatif	9 491 000	9 491 000	9 491 000	9 491 000
152	718	Gouvernance et appui institutionnel du Sénat	Appuyer la mise en œuvre des programmes opérationnels	Taux global de réalisation des actions programmées	5 700 000	5 700 000	5 700 000	5 700 000
CHAPITRE 54 - COMMISSION NATIONALE POUR LA PROMOTION DU BILINGUISME ET DU MULTICULTURALISME					3 350 000	2 780 000	3 350 000	2 780 000
153	735	GOUVERNANCE ET APPUI INSTITUTIONNEL DE LA COMMISSION NATIONALE POUR LA PROMOTION DU BILINGUISME ET DU MULTICULTURALISME	Améliorer la coordination des services et assurer la bonne mise en œuvre des programmes	Taux de réalisation des activités budgétisées au sein de la Commission	3 350 000	2 780 000	3 350 000	2 780 000

N°	Programme		OBJECTIF	INDICATEUR	AE VOTE	AE MODIFIEE	CP VOTE	CP MODIFIEE
	COD E	LIBELLE						
	CHAPITRE 55 - PENSIONS				215 158 000	216 158 000	215 158 000	216 158 000
154	661	PENSIONS	Assurer le paiement des allocations de retraite	Taux de paiement	215 158 000	216 158 000	215 158 000	216 158 000
	CHAPITRE 56 - DETTE PUBLIQUE EXTERIEURE				461 000 000	541 000 000	461 000 000	541 000 000
155	667	REMBOURSEMENT DE LA DETTE PUBLIQUE EXTERIEURE	Honorer les engagements de l'Etat vis-à-vis des bailleurs	Taux de paiement	461 000 000	541 000 000	461 000 000	541 000 000
	CHAPITRE 57 - DETTE PUBLIQUE INTERIEURE				596 430 000	742 000 000	596 430 000	742 000 000
156	673	REMBOURSEMENT DE LA DETTE PUBLIQUE INTERIEURE	Honorer les engagements de l'Etat vis-à-vis des résidents	Taux de paiement	596 430 000	742 000 000	596 430 000	742 000 000
	CHAPITRE 60 - SUBVENTIONS ET CONTRIBUTIONS				273 084 000	293 384 000	273 084 000	293 384 000
157	679	SUBVENTIONS ET CONTRIBUTIONS	Contribuer au bon fonctionnement des organismes et établissements publics	Taux de réalisation des contributions attendu	273 084 000	293 384 000	273 084 000	293 384 000
	CHAPITRE 65 - DEPENSES COMMUNES				310 629 000	361 302 042	310 629 000	361 302 042
158	685	DEPENSES COMMUNES DE FONCTIONNEMENT	Couvrir les charges non réparties de l'Etat en fonctionnement	Taux de couverture des charges non réparties en fonctionnement	310 629 000	361 302 042	310 629 000	361 302 042
	CHAPITRE 92 - PARTICIPATIONS				30 000 000	40 000 000	30 000 000	40 000 000
159	697	PARTICIPATION DE L'ETAT DANS LES ENTREPRISES PARAPUBLIQUES ET PRIVEES	Couvrir les prises de participation de l'Etat	Taux de couverture des participations attendues de l'Etat	30 000 000	40 000 000	30 000 000	40 000 000
	CHAPITRE 93 - REHABILITATION/RESTRUCTURATION				10 000 000	10 000 000	10 000 000	10 000 000
160	703	REHABILITATION ET RESTRUCTURATION DES ENTREPRISES PUBLIQUES	Assurer la réhabilitation et la restructuration des sociétés de l'Etat	Proportion d'entreprises restructurées ou réhabilitées	10 000 000	10 000 000	10 000 000	10 000 000
	CHAPITRE 94 - INTERVENTIONS EN INVESTISSEMENTS				119 876 506	116 801 906	119 876 506	116 801 906
161	709	INTERVENTIONS EN INVESTISSEMENT	Assurer la disponibilité des fonds de contrepartie et couvrir les autres charges non réparties de l'Etat en investissement	Taux de couverture des charges non réparties en investissement	119 876 506	116 801 906	119 876 506	116 801 906
	CHAPITRE 95 - REPORT				8 000 000	8 000 000	8 000 000	8 000 000
162	715	PRISE EN CHARGE DES REPORTS DE CREDITS	Gérer efficacement les crédits reportés	Taux de couverture des reports	8 000 000	8 000 000	8 000 000	8 000 000
	TOTAL 2019				4 998 264	5 359 764	4 850 500	5 212 000

(En milliers de FCFA)

N°	Programme		OBJECTIF	INDICATEUR	AE VOTE	AE MODIFIEE	CP VOTE	CP MODIFIE
	COD E	LIBELLE						
					084	085	000	000

Le reste sans changement.

ARTICLE 2.- La présente ordonnance sera enregistrée, publiée suivant la procédure d'urgence, puis insérée au Journal Officiel en français et en anglais. /-

Yaoundé, le 29 MAI 2019

LE PRÉSIDENT DE LA REPUBLIQUE,



Paul Biya

PAUL BIYA

PRESIDENCE DE LA REPUBLIQUE
PRESIDENCY OF THE REPUBLIC
SECRETARIAT GENERAL
SERVICE DU FICHER LEGISLATIF ET REGLEMENTAIRE
LEGISLATIVE AND STATUTORY AFFAIRS CARD INDEX SERVICE
COPIE CERTIFIEE CONFORME
CERTIFIED TRUE COPY