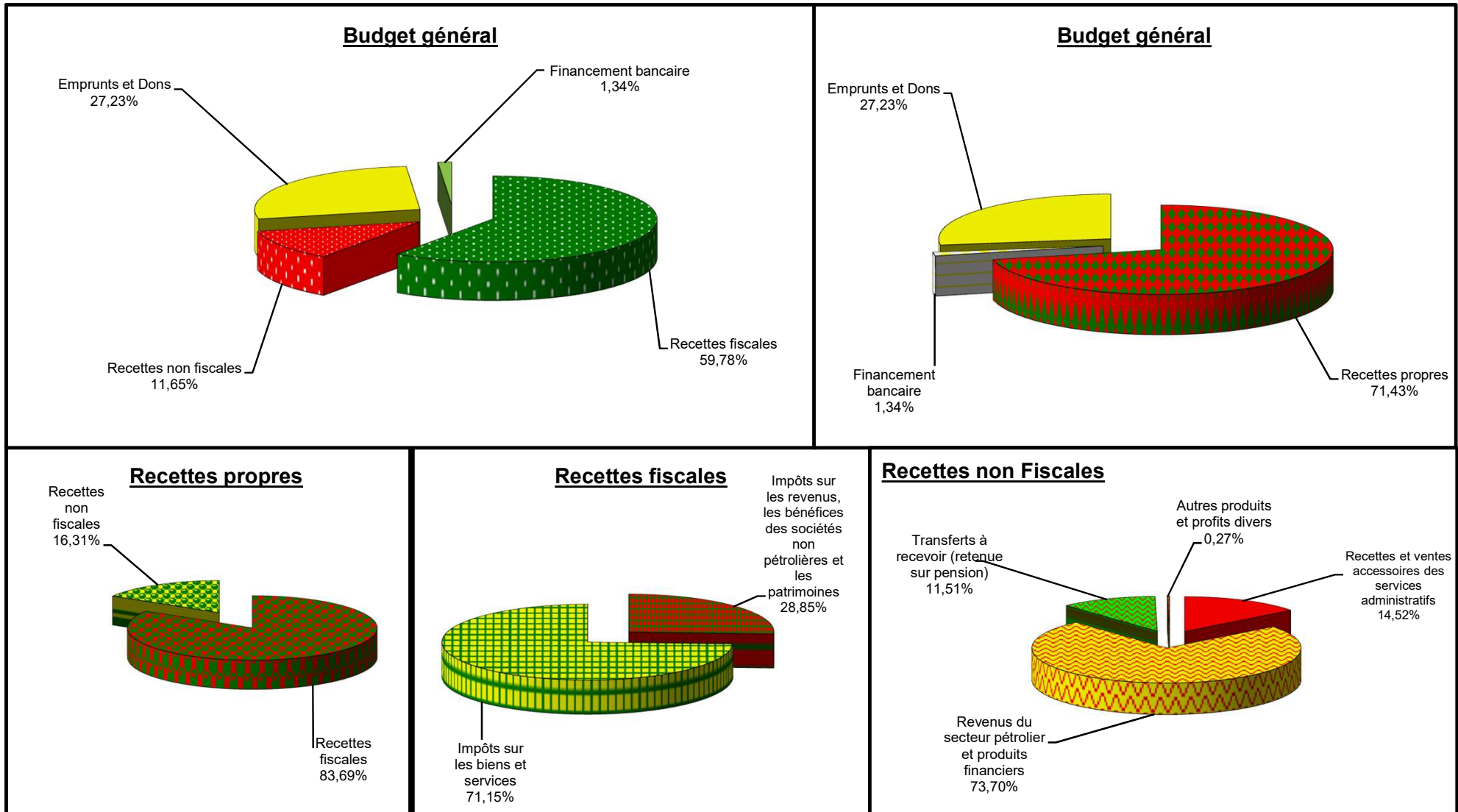


# TABLE DES MATIERES

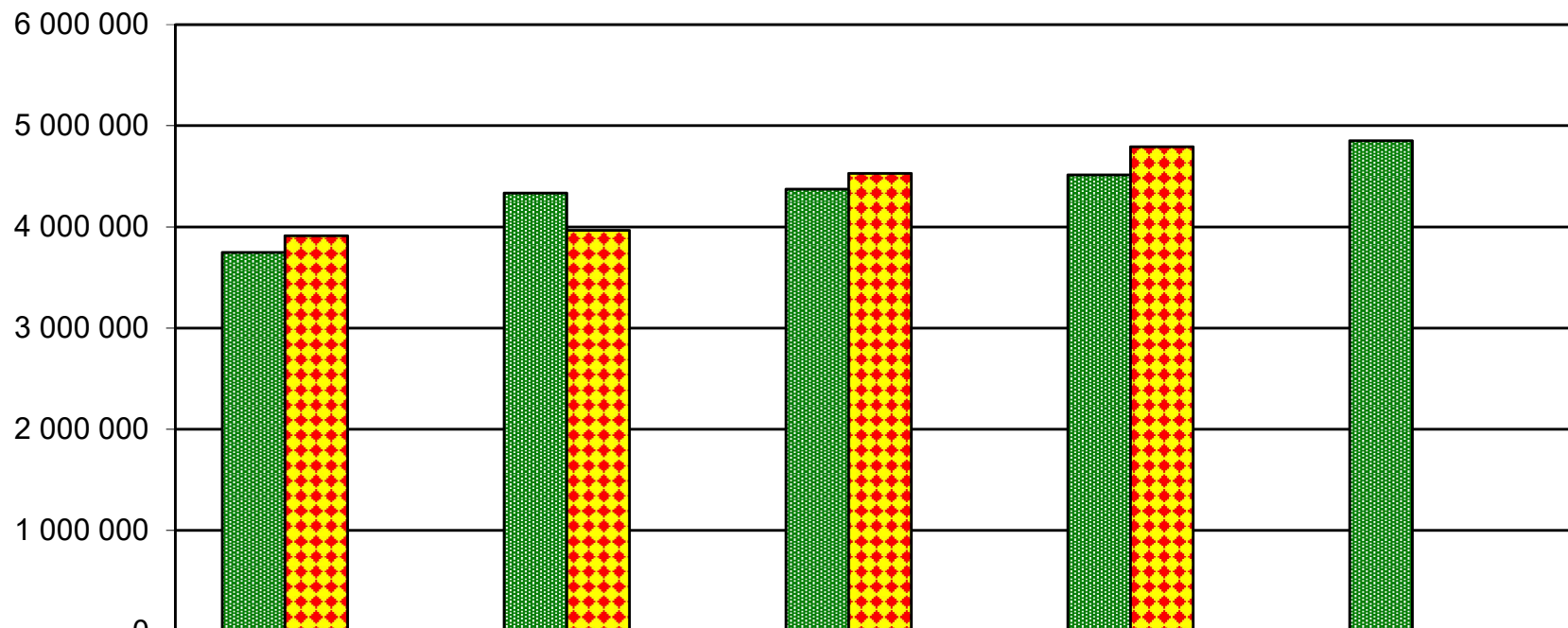
	Pages
<b>RECETTES BUDGETAIRES</b>	
▪ Représentation graphique des recettes budgétaires par grandes masses	1
▪ Evolution des prévisions et recouvrements des recettes budgétaires	2
▪ Tableau des prévisions et recouvrements des recettes budgétaires	3
▪ Tableau synthétique des recettes budgétaires	4
▪ Développement des recettes budgétaires	5
<b>DEPENSES BUDGETAIRES</b>	
▪ Représentation graphique des dépenses budgétaires par grandes masses	13
▪ Evolution des prévisions et réalisations des dépenses budgétaires	14
▪ Tableau des prévisions et réalisations des dépenses budgétaires	15
▪ Tableau synthétique des dépenses budgétaires	16
▪ Développement des dépenses budgétaires	19
▪ Dépenses classées par secteurs et natures économiques	105
▪ Dépenses classées par fonctions et natures économiques	107

## **Recettes Budgétaires par Grandes Masses**

## REPRESENTATION GRAPHIQUE DES RECETTES PAR GRANDES MASSES



## EVOLUTION DES PREVISIONS ET RECOUVREMENTS DES RECETTES BUDGETAIRES (montants en millions F CFA)



■ Prévisions	3 746 600	4 334 700	4 373 800	4 513 500	4 850 500
■ Recouvrements	3 911 019	3 967 458	4 529 703	4 791 000	
□ Taux de recouvrement	104,4%	91,5%	103,6%	106,1%	

## **Développement des Recettes Budgétaires**

**TABLEAU DES PREVISIONS ET RECOUVREMENTS DES RECETTES BUDGETAIRES PAR GRANDES MASSES**  
(millions de F.CFA)

NATURE DES RECETTES	2015		2016		2017		2018		2019
	PREVISION	RECOUVREMENT	PREVISION	RECOUVREMENT	PREVISION	RECOUVREMENT	PREVISION	RECOUVREMENT*	PREVISION
<b>RECETTES FISCALES</b>	<b>2 096 530</b>	<b>2 269 387</b>	<b>2 316 580</b>	<b>2 303 605</b>	<b>2 519 130</b>	<b>2 524 855</b>	<b>2 645 030</b>	<b>2 708 000</b>	<b>2 899 500</b>
IMPOTS SUR LES REVENUS, LES BENEFICES DES SOCIETES NON PETROLIERES ET LES PATRIMOINES	650 915	704 582	708 650	704 681	719 075		755 013	797 000	749 650
IMPOTS SUR LES BIENS ET SERVICES	1 445 615	1 564 805	1 607 930	1 598 924	1 800 055	2 524 855	1 890 017	1 911 000	2 149 850
<b>RECETTES NON FISCALES</b>	<b>925 953</b>	<b>858 817</b>	<b>669 920</b>	<b>571 232</b>	<b>624 170</b>	<b>606 761</b>	<b>529 970</b>	<b>612 000</b>	<b>565 000</b>
REMBOURSEMENT A L'ETAT DES GARANTIES MISES EN ŒUVRE POUR LE COMPTE DES TIERS	59 083	0	0	0					
RECETTES ET VENTES ACCESSOIRES DES SERVICES ADMINISTRATIFS	34 179	175 689	36 305	28 212	38 555	24 781	81 555	174 585	82 023
REVENUS DU SECTEUR PETROLIER ET PRODUITS FINANCIERS	792 276	634 877	467 200	496 924	529 200	532 961	387 000	386 000	416 395
<i>dont : - Redevance SNH</i>	549 900		247 200	256 000	331 100		270 500	269 500	358 500
<i>- Droit de passage du Pipeline</i>	23 700		45 000	40 000	40 000	30 000	25 000	35 000	25 000
TRANSFERTS A RECEVOIR (Retenue sur pension)	39 000	44 674	45 000	44 600	55 000	45 783	60 000	50 000	65 048
AUTRES PRODUITS ET PROFITS DIVERS	1 415	3 577	1 415	1 496	1 415	3 236	1 415	1 415	1 534
RECETTES DE PRIVATISATION			120 000						
<b>EMPRUNTS ET DONS</b>	<b>724 117</b>	<b>782 815</b>	<b>1 048 200</b>	<b>792 621</b>	<b>970 500</b>	<b>1 317 087</b>	<b>1 242 500</b>	<b>1 335 000</b>	<b>1 321 000</b>
TIRAGES SUR EMPRUNTS A LONG ET MOYEN TERMES A L'EXTERIEUR	345 917	304 433	605 000	506 843	585 000	1 091 770	571 000	571 000	588 000
TIRAGES SUR EMPRUNTS A LONG ET MOYEN TERMES A L'INTERIEUR	320 000	460 293	300 000	238 274	300 000	158 370	260 000	260 000	325 000
TRANSFERTS A RECEVOIR (Dons)	58 200	18 089	58 200	47 504	85 500	66 947	64 500	65 000	79 000
AUTRES EMPRUNTS (Appui budgétaire)			85 000				347 000	439 000	329 000
<b>FINANCEMENT BANCAIRE</b>	<b>0</b>	<b>0</b>	<b>300 000</b>	<b>300 000</b>	<b>260 000</b>	<b>81 000</b>	<b>96 000</b>	<b>136 000</b>	<b>65 000</b>

RESERVES SUR EUROBONDS			50 000	50 000					
EMPRUNTS BANCAIRES			250 000	250 000	260 000	81 000	96 000	136 000	65 000
<b>TOTAL RECETTES DE L'ETAT</b>	<b>3 746 600</b>	<b>3 911 019</b>	<b>4 334 700</b>	<b>3 967 458</b>	<b>4 373 800</b>	<b>4 529 703</b>	<b>4 513 500</b>	<b>4 791 000</b>	<b>4 850 500</b>

\* Estimations au 31 décembre 2018

## TABLEAU SYNTHETIQUE DES RECETTES BUDGETAIRES

Montants en milliers de Francs CFA

IMPUTATION	LIBELLE	2018	2019
	<b>RECETTES TOTALES</b>	<b>4 689 500 000</b>	<b>4 850 500 000</b>
<b>1</b>	<b>RECETTES SUR RESSOURCES A LONG ET MOYEN TERMES</b>	<b>1 301 000 000</b>	<b>1 242 000 000</b>
1 5	TIRAGES SUR EMPRUNTS A LONG ET MOYEN TERME A L'EXTERIEUR	905 000 000	917 000 000
1 6	TIRAGES SUR EMPRUNTS A LONG ET MOYEN TERME A L'INTERIEUR	396 000 000	325 000 000
<b>7</b>	<b>RECETTES SUR PRODUITS ET PROFITS</b>	<b>3 388 500 000</b>	<b>3 608 500 000</b>
7 1	RECETTES ET VENTES ACCESSOIRES DES SERVICES ADMINISTRATIFS	41 555 000	45 053 000
7 2	PRODUITS DES IMPOTS SUR LES REVENUS, LES BENEFICES DES SOCIETES NON PETROLIERES ET LES PATRIMOINES	723 300 000	749 650 000
7 3	PRODUITS DES IMPOTS SUR LES BIENS ET SERVICES	1 988 730 000	2 149 850 000
7 4	REVENUS DU SECTEUR PETROLIER ET PRODUITS FINANCIERS A RECEVOIR	509 000 000	518 365 000
7 6	TRANSFERTS A RECEVOIR	124 500 000	144 048 000
7 7	AUTRES PRODUITS ET PROFITS DIVERS	1 415 000	1 534 000
<b>TOTAL GENERAL DES RECETTES DE L'ETAT</b>		<b>4 689 500 000</b>	<b>4 850 500 000</b>

## DEVELOPPEMENT DES RECETTES BUDGETAIRES

Montants en Milliers de Francs CFA

IMPUTATION	LIBELLE	2018	2019
	<b>RECETTES TOTALES</b>	<b>4 689 500 000</b>	<b>4 850 500 000</b>
<b>1</b>	<b>RECETTES SUR RESSOURCES A LONG ET MOYEN TERMES</b>	<b>1 301 000 000</b>	<b>1 242 000 000</b>
<b>1 5</b>	<b>TIRAGES SUR EMPRUNTS A LONG ET MOYEN TERMES A L'EXTERIEUR</b>	<b>905 000 000</b>	<b>917 000 000</b>
<b>1 5 0</b>	<b><i>TIRAGES SUR LES EMPRUNTS MULTILATERAUX DIRECTS A L'EXTERIEUR</i></b>	<b><i>187 594 000</i></b>	<b><i>193 179 000</i></b>
1 5 0 3	Tirages sur emprunts sectoriels multilatéraux	187 594 000	193 179 000
<b>1 5 1</b>	<b><i>TIRAGES SUR LES EMPRUNTS BILATERAUX DIRECTS A L'EXTERIEUR</i></b>	<b><i>340 480 000</i></b>	<b><i>350 617 000</i></b>
1 5 1 2	Tirages sur emprunts sectoriels bilatéraux directs Club de Paris	108 635 000	113 635 000
1 5 1 3	Tirages sur emprunts sectoriels bilatéraux directs hors Club de Paris	231 845 000	236 982 000
<b>1 5 3</b>	<b>TIRAGES SUR EMPRUNTS A DES ORGANISMES PRIVES EXTERIEURS</b>	<b><i>42 926 000</i></b>	<b><i>44 204 000</i></b>
1 5 3 1	Tirages sur emprunts commerciaux bancaires extérieures	42 926 000	44 204 000
<b>1 5 2</b>	<b>APPUI BUDGETAIRES</b>	<b><i>334 000 000</i></b>	<b><i>329 000 000</i></b>
1 5 2 1	Appuis budgétaires du Fond Monétaire International (FMI)	81 000 000	86 000 000
1 5 2 2	Appuis budgétaires de la Banque Mondiale (BM)	53 000 000	56 000 000
1 5 2 3	Appuis budgétaires de la Banque Africaine de Développement (BAD)	118 000 000	99 000 000
1 5 2 4	Appuis budgétaires de l'Union Européenne (UE)	16 000 000	22 000 000
1 5 2 5	Appuis budgétaires de l'Agence Française de développement (AFD)	66 000 000	66 000 000
<b>1 6</b>	<b>TIRAGES SUR EMPRUNTS A LONG ET MOYEN TERME A L'INTERIEUR</b>	<b>396 000 000</b>	<b>325 000 000</b>
<b>1 6 1</b>	<b><i>EMISSIONS DE BONS DU TRESOR SUPERIEURS A DEUX ANS</i></b>	<b><i>396 000 000</i></b>	<b><i>325 000 000</i></b>

IMPUTATION	LIBELLE	2018	2019
1 6 0 1	Tirages sur emprunts à long et moyen terme auprès des institutions financières et du système bancaire intérieur	136 000 000	65 000 000
1 6 1 0	Emissions de bons du Trésor supérieurs à deux ans	260 000 000	260 000 000
<b>7</b>	<b>RECETTES SUR PRODUITS ET PROFITS</b>	<b>3 388 500 000</b>	<b>3 608 500 000</b>
<b>7 1</b>	<b>RECETTES ET VENTES ACCESSOIRES DES SERVICES ADMINISTRATIFS</b>	<b>41 555 000</b>	<b>45 053 000</b>
<b>7 1 0.</b>	<b>DROITS ET FRAIS ADMINISTRATIFS</b>	<b>15 652 800</b>	<b>16 970 000</b>
7 1 0 2	Frais de délivrance des actes judiciaires et extrajudiciaires des dossiers	350 000	667 000
7 1 0 3	Frais de constitution des dossiers	150 000	150 000
7 1 0 4	Contributions aux frais de scolarité	6 500 000	6 800 200
7 1 0 5	Frais d'Examens et de Concours	6 300 000	6 500 000
7 1 0 7	Déclarations d'importation	30 000	30 000
7 1 0 8	Frais de scolarité et d'internat dans les Ecoles de Formation	45 000	45 000
7 1 0 9	Frais de scolarité dans les écoles de formation	20 000	20 000
7 1 1 0	Certificats Médicaux et Médicaux Légaux	200 000	700 000
7 1 1 4	Frais de scolarité de l'Ecole Nationale des Assistants des Affaires Sociales	20 000	20 000
7 1 1 5	Frais d'établissement des permis de conduire	800	800
7 1 1 7	Droits sur la délivrance des relevés (Cadastraux)	900 000	900 000
7 1 1 8	Droits sur les travaux topographiques et cadastraux	900 000	900 000
7 1 1 9	Frais de délivrance des cartes bleues	123 000	123 000
7 1 2 1	Droits sur les décisions de justice	49 000	49 000
7 1 2 4	Frais d'agrément phytosanitaire	35 000	35 000
7 1 2 6	Immatriculation au registre du commerce	30 000	30 000

IMPUTATION	LIBELLE	2018	2019
<b>7 1 4.</b>	<b>VENTES ACCESSOIRES DE BIENS</b>	<b>79 000</b>	<b>86 000</b>
7 1 4 3	Formation, reproduction des documents aux Archives Nationales	500	500
7 1 4 5	Vente du programme général des échanges	30 000	37 000
7 1 4 6	Ventes des produits de fermes	35 000	35 000
7 1 5 5	Produits des activités des centres de promotion de la femme	3 500	3 500
7 1 5 6	Produits de la vente des articles fabriqués par les unités de formation professionnelle, les ateliers artisanaux	10 000	10 000
<b>7 1 6.</b>	<b>VENTES DE PRESTATIONS DE SERVICES</b>	<b>21 623 200</b>	<b>23 444 000</b>
7 1 6 9	Agrément des activités touristiques et hôtelières	600 000	600 000
7 1 7 1	Utilisation de la main d'œuvre pénale	500 000	500 000
7 1 7 4	Recettes des stades et des rencontres sportives	200 000	200 000
7 1 7 6	Recettes des Centres de Jeunesse et d'Animation	20 000	20 000
7 1 7 7	Inscription au fichier Import/Export	32 900	32 900
7 1 7 9	Recettes des services de l'environnement et des forêts	500 000	500 000
7 1 8 0	Frais de passage sur les bacs	16 000	16 000
7 1 8 1	Hospitalisations	2 550 000	3 050 000
7 1 8 2	Consultations	2 550 000	3 050 000
7 1 8 3	Accouchements	2 000 000	2 600 000
7 1 8 4	Recouvrement des coûts de la santé et des médicaments essentiels	2 534 300	3 034 100
7 1 8 5	Morgues	250 000	719 800
7 1 8 6	Recettes du Centre National de Réhabilitation des Handicapés	20 000	0
7 1 8 7	Recettes du péage	6 400 000	6 400 000

IMPUTATION	LIBELLE	2018	2019
7 1 8 8	Recettes du pesage	2 450 000	1 691 200
7 1 8 9	Visites Techniques	1 000 000	1 030 000
<b>7 1 9</b>	<b>LOYERS DES IMMEUBLES ET REVENUS DES DOMAINES</b>	<b>4 200 000</b>	<b>4 553 000</b>
7 1 9 1	Revenu des Immeubles Publics Loués	1 100 000	1 453 200
7 1 9 2	Revenu des logements occupés par fonctionnaires et agents	750 000	750 000
7 1 9 5	Loyers des terrains	450 000	450 000
7 1 9 6	Autres revenus des domaines + redevance foncière	1 900 000	1 899 800
<b>7 2</b>	<b>PRODUITS DES IMPOTS SUR LES REVENUS, LES BENEFICES DES SOCIETES NON PETROLIERES ET LES PATRIMOINES</b>	<b>723 300 000</b>	<b>749 650 000</b>
<b>7 2 1</b>	<b>IMPOTS SUR LES REVENUS DES PERSONNES PHYSIQUES</b>	<b>235 500 000</b>	<b>282 300 000</b>
7 2 1 2	Taxe Proportionnelle sur les Bénéfices Industriels et Commerciaux	18 000 000	21 000 000
7 2 1 4	Taxe Proportionnelle sur les Revenus Fonciers	24 500 000	20 000 000
7 2 1 5	Taxe Proportionnelle sur les Revenus Agricoles	500 000	300 000
7 2 1 6	Impôt sur les Traitements, les salaires, pensions et rentes viagères	140 000 000	170 000 000
7 2 1 7	Taxe Proportionnelle sur les Revenus non commerciaux	4 500 000	23 000 000
7 2 1 8	Taxe Proportionnelle sur les Revenus des Capitaux Mobiliers	48 000 000	48 000 000
<b>7 2 3</b>	<b>IMPOTS SUR LES BENEFICES DES SOCIETES NON PETROLIERES</b>	<b>365 000 000</b>	<b>350 000 000</b>
7 2 3 1	Impôts sur les Sociétés non Pétrolières	365 000 000	350 000 000
<b>7 2 4</b>	<b>IMPOTS SUR LES REVENUS SERVIS AUX PERSONNES DOMICILIEES HORS CAMEROUN</b>	<b>62 000 000</b>	<b>60 000 000</b>
7 2 4 5	Taxe spéciale 15% sur les revenus des personnes Physiques et morales domiciliées hors Cameroun	62 000 000	60 000 000
<b>7 2 8</b>	<b>IMPOTS SUR LES MUTATIONS ET LES TRANSACTIONS</b>	<b>60 800 000</b>	<b>57 350 000</b>

IMPUTATION	LIBELLE	2018	2019
7 2 8 1	Droits d'enregistrement sur les mutations par décès	300 000	200 000
7 2 8 2	Droits d'enregistrement sur les mutations entre vifs à titre gratuit	500 000	150 000
7 2 8 5	Droits d'Enregistrement des Marchés	40 000 000	40 000 000
7 2 8 9	Droits sur les autres mutations et transactions	20 000 000	17 000 000
<b>7 3</b>	<b>PRODUITS DES IMPOTS SUR LES BIENS ET SERVICES</b>	<b>1 988 730 000</b>	<b>2 149 850 000</b>
<b>7 3 0</b>	<b>TAXE SUR LA VALEUR AJOUTEE ET LE CHIFFRE D'AFFAIRES</b>	<b>1 148 600 000</b>	<b>1 285 600 000</b>
7 3 0 1	Taxe sur la Valeur Ajoutée à l'intérieur	766 000 000	863 000 000
7 3 0 2	Taxe sur la Valeur Ajoutée à l'Importation	382 600 000	422 600 000
<b>7 3 1</b>	<b>TAXES SUR DES PRODUITS DETERMINES ET DROITS D'ACCISES</b>	<b>344 800 000</b>	<b>367 800 000</b>
7 3 1 1	Taxes sur les Produits Pétroliers (TSPP)	132 000 000	135 000 000
7 3 1 8	Droits d'Accises (Impôts)	200 000 000	220 000 000
7 3 1 9	Droits d'Accises (Douane)	12 800 000	12 800 000
<b>7 3 2</b>	<b>TAXES SUR DES SERVICES DETERMINES</b>	<b>4 810 000</b>	<b>5 280 000</b>
7 3 2 1	Taxe à l'Essieu	4 500 000	3 000 000
7 3 2 4	Taxe d'inspection des produits de la pêche	60 000	30 000
7 3 2 5	Taxes d'Inspection Sanitaire et Vétérinaire sur le Commerce Local	250 000	250 000
7 3 2 9	Taxe de séjour	0	2 000 000
<b>7 3 3</b>	<b>IMPOTS SUR LE DROIT D'EXERCER UNE ACTIVITE PROFESSIONNELLE</b>	<b>13 390 000</b>	<b>12 570 000</b>
7 3 3 1	Redevance de Superficie (Redevance Forestière Annuelle)	12 000 000	11 000 000
7 3 3 2	Droits d'exploitation de la pêche	15 000	15 000
7 3 3 6	Droits superficiaires des permis d'exploitation	1 300 000	1 400 000
7 3 3 7	Droit d'exploitation des produits animaux	55 000	55 000

IMPUTATION	LIBELLE	2018	2019
7 3 3 9	Renouvellement des autorisations de prospection	20 000	100 000
<b>7 3 4</b>	<b>IMPOTS SUR L'AUTORISATION D'UTILISER DES BIENS OU D'EXERCER DES ACTIVITES</b>	<b>30 000</b>	<b>0</b>
7 3 4 9	Licences de transport	30 000	0
<b>7 3 5</b>	<b>AUTRES IMPOTS ET TAXES SUR LES BIENS ET SERVICES</b>	<b>10 950 000</b>	<b>9 200 000</b>
7 3 5 1	Taxes d'Abattage	8 000 000	8 500 000
7 3 5 3	Autres droits et Taxes du secteur forestier	2 000 000	200 000
7 3 5 5	Taxes à l'extraction des carrières	500 000	350 000
7 3 5 6	Redevance à la production des eaux	20 000	10 000
7 3 5 7	Autres droits et Taxes du secteur minier	30 000	40 000
7 3 5 8	Taxe ad valorem sur les recettes minières	400 000	100 000
<b>7 3 6</b>	<b>DROITS ET TAXES A L'IMPORTATION</b>	<b>374 880 000</b>	<b>376 380 000</b>
7 3 6 1	Précompte à l'importation (1%)	16 400 000	16 400 000
7 3 6 2	Droits de Douane à l'importation	336 500 000	338 000 000
7 3 6 3	Droits de Douane sur le pétrole	16 500 000	16 500 000
7 3 6 5	Taxe d'inspection sanitaire vétérinaire à l'importation	580 000	580 000
7 3 6 9	Autres taxes budgétaires sur le Commerce Extérieur	4 900 000	4 900 000
<b>7 3 7</b>	<b>DROITS ET TAXES A L'EXPORTATION ET AUTRES IMPOTS SUR LE COMMERCE EXTERIEUR</b>	<b>29 720 000</b>	<b>29 720 000</b>
7 3 7 1	Droits unique de sortie sur les marchandises hors bois	4 600 000	4 600 000
7 3 7 2	Droits uniques de sortie sur les bois	15 800 000	15 800 000
7 3 7 3	Sutaxe à l'exportation des produits forestiers	1 160 000	1 160 000
7 3 7 4	Taxes d'Inspection Sanitaire et Vétérinaire à l'Exportation	160 000	160 000

IMPUTATION	LIBELLE	2018	2019
7 3 7 5	Taxe Informatique Douane	7 200 000	7 200 000
7 3 7 7	Taxe de conditionnement sur le bois	800 000	800 000
<b>7 3 8</b>	<b>DROIT D'ENREGISTREMENT ET DE TIMBRE</b>	<b>58 550 000</b>	<b>62 300 000</b>
7 3 8 0	Droit de Timbre sur les cartes nationales d'identité, cartes de séjour et cartes de résidents	2 000 000	900 000
7 3 8 1	Enregistrements sur minutes, brevets, originaux ou sur déclaration	500 000	400 000
7 3 8 2	Timbre de Dimension et Timbre Gradué	42 000 000	21 000 000
7 3 8 3	Timbres en débet	50 000	0
7 3 8 6	Timbres de délivrance des passeports et laissez-passer	1 000 000	25 000 000
7 3 8 7	Timbres sur les connaissements et les contrats de transport	2 000 000	2 000 000
7 3 8 8	Timbres d'Aéroport	10 000 000	12 000 000
7 3 8 9	Timbres sur la publicité	1 000 000	1 000 000
<b>7 3 9</b>	<b>AUTRES IMPOTS ET TAXES NON CLASSES AILLEURS</b>	<b>3 000 000</b>	<b>1 000 000</b>
7 3 9 2	Autres Droits et Taxes	3 000 000	1 000 000

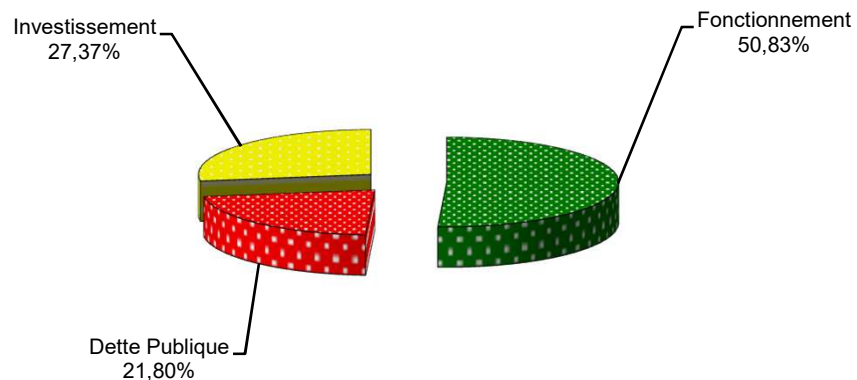
<b>7 4</b>	<b>REVENUS DU SECTEUR PETROLIER ET PRODUITS FINANCIERS A RECEVOIR</b>	<b>509 000 000</b>	<b>518 365 000</b>
<b>7 4 1</b>	<b>REVENUS DU SECTEUR PETROLIER</b>	<b>469 000 000</b>	<b>475 000 000</b>
7 4 1 1	Redevance SNH	352 500 000	358 500 000
7 4 1 2	Droits de passage du Pipeline	25 000 000	25 000 000
7 4 1 3	Impôts sur les Sociétés Pétrolières	91 500 000	91 500 000
<b>7 4 5</b>	<b>PRODUITS FINANCIERS A RECEVOIR</b>	<b>40 000 000</b>	<b>43 365 000</b>

IMPUTATION	LIBELLE	2018	2019
7 4 5 6	Dividendes des Actions et Participations	40 000 000	43 365 000
<b>7 6</b>	<b>TRANSFERTS A RECEVOIR</b>	<b>124 500 000</b>	<b>144 048 000</b>
<b>7 6 1</b>	<b>COTISATIONS AUX CAISSES DE RETRAITE DES FONCTIONNAIRES ET ASSIMILES RELEVANT DES AP</b>	<b>60 000 000</b>	<b>65 048 000</b>
7 6 1 1	Cotisations des fonctionnaires	60 000 000	65 048 000
<b>7 6 9</b>	<b>DONS EXCEPTIONNELS DE LA COOPERATION INTERNATIONALE</b>	<b>64 500 000</b>	<b>79 000 000</b>
7 6 9 1	Dons exceptionnels multilatéraux	34 000 000	41 000 000
7 6 9 2	Dons exceptionnels bilatéraux France	30 500 000	38 000 000
7 6 9 9	Autres dons exceptionnels	0	0
<b>7 7</b>	<b>AUTRES PRODUITS ET PROFITS DIVERS</b>	<b>1 415 000</b>	<b>1 534 000</b>
<b>7 7 1.</b>	<b>AMENDES ET CONDAMNATIONS PECUNIAIRES</b>	<b>1 415 000</b>	<b>1 534 000</b>
7 7 1 4	Amendes pour infractions à la réglementation des changes	300 000	300 000
7 7 1 5	Amendes suite aux contrôles métrologiques	450 000	450 000
7 7 1 6	Amendes consécutives aux contrôles phytosanitaires	45 000	45 000
7 7 1 7	Amendes des établissements classés dangereux, insalubres et incommodes	320 000	320 000
7 7 1 8	Produits des Amendes, Transactions, dommages et intérêts du MINEF	300 000	419 000
<b>TOTAL GENERAL DES RECETTES DE L'ETAT</b>		<b>4 689 500 000</b>	<b>4 850 500 000</b>

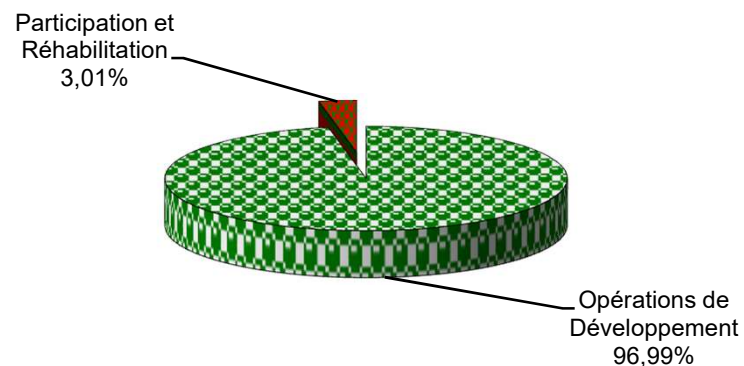
## **Dépenses Budgétaires par Grandes Masses**

## REPRESENTATION GRAPHIQUE DES DEPENSES PAR GRANDES MASSES

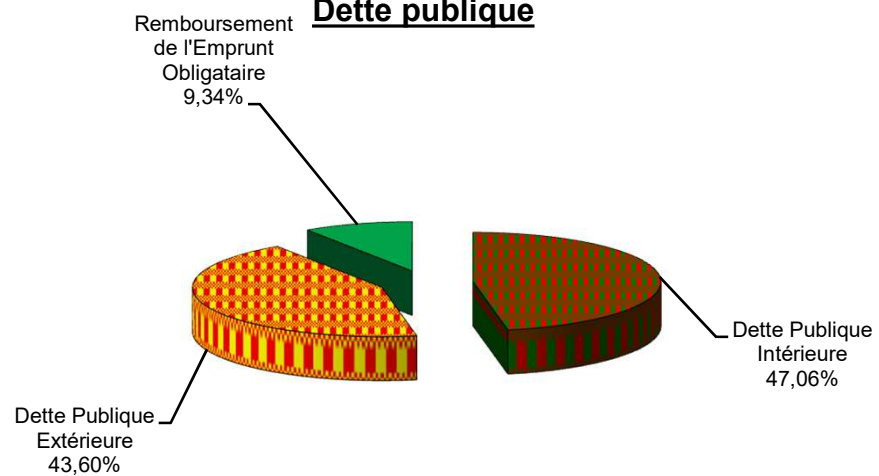
### Budget de l'Etat



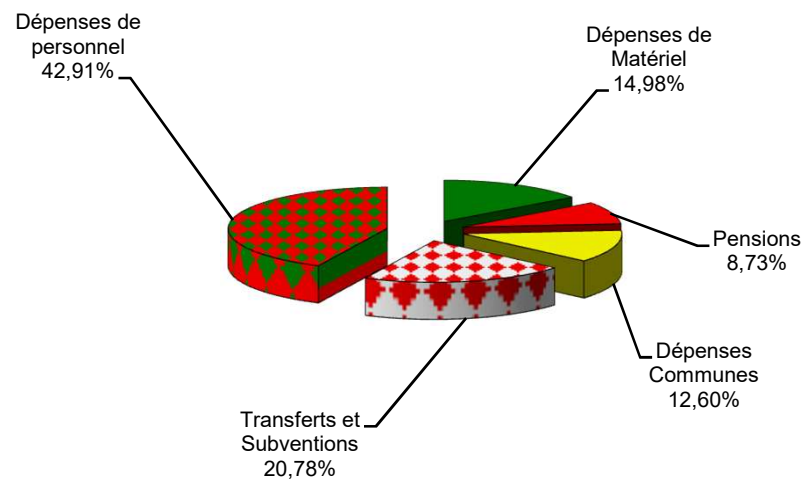
### Dépenses d'Investissement



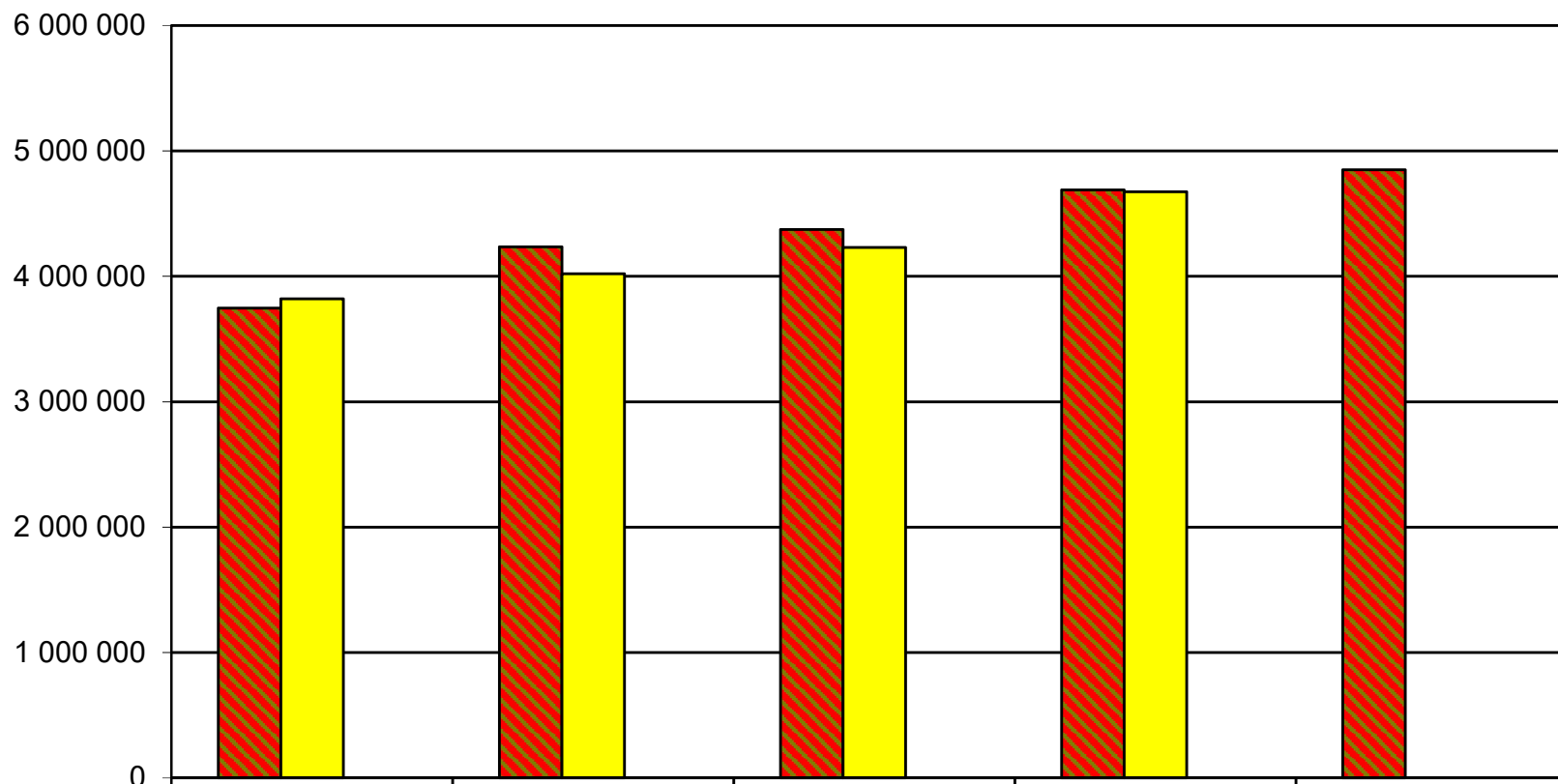
### Dette publique



### Dépenses de Fonctionnement



**PREVISIONS ET REALISATIONS DES DEPENSES BUDGETAIRES**  
(montants en millions de F CFA)



	2015	2016	2017	2018	2019
■ Prévisions	3 746 600	4 234 700	4 373 800	4 689 500	4 850 500
■ Réalisations	3 819 718	4 021 792	4 229 422	4 673 500	
■ Taux de recouvrement	102,0%	95,0%	96,7%	99,7%	

**PREVISIONS ET REALISATIONS DES DEPENSES BUDGETAIRES PAR GRANDES MASSES**  
(millions de FCFA)

DESIGNATION	2015		2016		2017		2018		2019
	PREVISION	REALISATION	PREVISION	REALISATION	PREVISION	REALISATION	PREVISION	REALISATION*	PREVISION
<b>FONCTIONNEMENT</b>	<b>2 159 900</b>	<b>2 098 943</b>	<b>1 981 200</b>	<b>2 045 308</b>	<b>2 059 400</b>	<b>2 040 717</b>	<b>2 342 000</b>	<b>2 342 000</b>	<b>2 465 470</b>
PENSIONS	183 000	183 000	194 000	194 000	205 000	203 122	209 000	209 000	215 158
DEPENSES COMMUNES	235 314	228 796	228 592	317 370	243 295	388 694	320 160	320 160	310 629
TRANSFERTS ET SUBVENTIONS	331 300	303 357	165 000	133 211	162 200	157 000	267 500	267 500	512 300
DEPENSES DE PERSONNEL	900 000	917 000	955 200	955 200	998 500	976 000	1 024 000	1 024 000	1 058 000
DEPENSES DE MATERIEL	510 286	466 790	438 408	445 527	450 405	315 901	521 340	521 340	369 383
<b>DETTE PUBLIQUE</b>	<b>436 700</b>	<b>550 711</b>	<b>727 700</b>	<b>570 920</b>	<b>727 500</b>	<b>761 693</b>	<b>1 056 000</b>	<b>1 040 000</b>	<b>1 057 430</b>
DETTE PUBLIQUE EXTERIEURE	109 500	109 500	335 000	269 447	324 600	251 378	343 000	362 000	461 000
DETTE PUBLIQUE INTERIEURE	243 200	357 211	335 200	243 973	345 400	452 815	599 860	564 860	497 611
REMB. EMPRUNT OBLIGATAIRE	84 000	84 000	57 500	57 500	57 500	57 500	113 140	113 140	98 819
<b>INVESTISSEMENT</b>	<b>1 150 000</b>	<b>1 170 064</b>	<b>1 525 800</b>	<b>1 405 564</b>	<b>1 586 900</b>	<b>1 427 012</b>	<b>1 291 500</b>	<b>1 291 500</b>	<b>1 327 600</b>
OPERATIONS DE DEVELOPPEMENT	1 075 000	1 094 851	1 470 800	1 350 745	1 551 900	1 406 438	1 254 500	1 254 500	1 287 600
PARTICIPATION ET REHABILITATION	75 000	75 213	55 000	54 819	35 000	20 574	37 000	37 000	40 000
<b>TOTAL DEPENSES DE L'ETAT</b>	<b>3 746 600</b>	<b>3 819 718</b>	<b>4 234 700</b>	<b>4 021 792</b>	<b>4 373 800</b>	<b>4 229 422</b>	<b>4 689 500</b>	<b>4 673 500</b>	<b>4 850 500</b>

\* Estimations au 31 décembre 2018

## **Développement des Dépenses Budgétaires**

## DEPENSES BUDGETAIRES CLASSEES PAR NATURE ECONOMIQUE

## BUDGET DE L'ETAT

ANNÉE 2019

## CHAPITRE: TOUS LES CHAPITRES MINISTERIELS

en milliers de FCFA

CODE	LIBELLE	PREVISION
DÉPENSES EN CAPITAL		1 159 723 494
201	Brevets, licences, marques, procédés, modèles, dessins, concessions	85 900
202	Etudes d'organisation	103 241 433
203	Etudes de construction	10 233 932
204	Etudes économiques	6 143 766
205	Recensements, études démographiques ou de population	2 500 000
206	Etudes sociologiques et de sciences humaines	15 346
207	Etudes sectorielles spécifiques	803 400
210	Acquisitions de Terrains	1 351 928
211	Indemnités de déguerpissement	2 134 375
220	Travaux de mise en valeur des terres	3 593 531
221	Acquisitions d'immeubles	830 895
222	Construction, agrandissement, réhabilitation d'immeubles	164 142 696
223	Rénovation et gros entretien des immeubles	3 978 872
224	Achats, installations et rénovations des équipements des immeubles	134 367 114
225	Voiries et réseaux, ouvrages d'art, travaux d'infrastructures	476 977 611
226	Achat de matériel et mobilier de bureau	3 192 317
227	Acquisition et rénovation des machines et matériels	81 500 525
228	Acquisition des matériels de transport	17 604 303
229	Autres immobilisations corporelles	57 500
231	Immobilisations sur contrparties en dépenses réelles	63 812 462
232	Immobilisations sur contreparties en impôts et taxes	30 122 684
260	Prises de participation	50 000
279	Immobilisations non définis	21 349 509
281	Transferts en capital aux autres administrations publiques	27 437 413
283	Transferts en capital aux institutions financières	416 450

## DEPENSES BUDGETAIRES CLASSEES PAR NATURE ECONOMIQUE

## BUDGET DE L'ETAT

ANNÉE 2019

## CHAPITRE: TOUS LES CHAPITRES MINISTERIELS

en milliers de FCFA

CODE	LIBELLE	PREVISION
284	Transferts en capital aux institutions à but non lucratif	489 533
285	Transferts en capital aux ménages	90 000
286	Transferts en capital aux ménages	3 200 000
<b>DÉPENSES COURANTES</b>		<b>1 666 599 000</b>
150	Remboursements de la dette extérieure multilatérale	1 415
610	Fournitures, petits matériels et entretien courant	106 059 284
611	Achats de fournitures techniques spécifiques	57 761 040
612	Carburants et lubrifiants	40 870 172
613	Frais de transport	20 647 408
614	Eau, électricité, gaz et autres sources d'énergie	25 468 302
615	Loyers et charges locatives	12 775 300
616	Frais d'entretien, maintenance et sécurité	23 221 692
617	Frais de représentation, de mission, de réception et cérémonies	83 414 979
618	Rémunérations des services extérieurs	56 027 014
619	Entretien des routes, voiries, ouvrages d'art et infrastructures	3 979 012
621	Traitement brut du personnel sous statut général de la fonction publique	886 435 064
622	Traitement brut du personnel sous statut particulier de la fonction publique	107 458 962
624	Traitement brut du personnel à solde globale	7 827 125
625	Traitement brut du personnel hors statut	207 849
626	Primes gratifications et autres indemnités hors solde	36 691 393
627	Rémunération du personnel hors solde	4 701 185
628	Rémunération du personnel temporaire	9 304 135
629	Autres dépenses de personnel	5 548 137
631	Impôts, taxes et versement assimilés	818 000
652	Subventions de fonctionnement aux établissements non marchands	44 179 927
653	Subventions d'équipement	475 800

## DEPENSES BUDGETAIRES CLASSEES PAR NATURE ECONOMIQUE

## BUDGET DE L'ETAT

ANNÉE 2019

## CHAPITRE: TOUS LES CHAPITRES MINISTERIELS

en milliers de FCFA

CODE	LIBELLE	PREVISION
661	Prestations sociales	1 814 186
662	Transferts courants aux autres unités administratives	52 970 000
664	Contributions aux organisations internationales	1 743 930
671	Opérations de dépenses hors achats de biens et services	1 460 819
672	Transferts courants aux administrations, entreprises et ménages	6 737 246
690	Provisions	67 999 623
DEPENSES EN CAPITAL		1 159 723 494
DEPENSES COURANTES		1 666 599 000
TOTAL TOUS LES CHAPITRES MINISTERIELS		2 826 322 494

## DEPENSES BUDGETAIRES CLASSEES PAR NATURE ECONOMIQUE

## BUDGET DE L'ETAT

ANNÉE 2019

## CHAPITRE: 01 - PRESIDENCE DE LA REPUBLIQUE

en milliers de FCFA

CODE	LIBELLE	PREVISION
DÉPENSES EN CAPITAL		7 000 000
202	Etudes d'organisation	23 011
222	Construction, agrandissement, réhabilitation d'immeubles	1 051 136
223	Rénovation et gros entretien des immeubles	550 000
224	Achats, installations et rénovations des équipements des immeubles	1 580 682
227	Acquisition et rénovation des machines et matériels	2 694 035
228	Acquisition des matériels de transport	1 101 136
DÉPENSES COURANTES		44 489 000
610	Fournitures, petits matériels et entretien courant	5 801 164
611	Achats de fournitures techniques spécifiques	4 395 885
612	Carburants et lubrifiants	3 984 257
613	Frais de transport	4 951 202
614	Eau, électricité, gaz et autres sources d'énergie	2 304 000
615	Loyers et charges locatives	58 541
616	Frais d'entretien, maintenance et sécurité	1 626 678
617	Frais de représentation, de mission, de réception et cérémonies	8 487 964
618	Rémunérations des services extérieurs	3 290 221
621	Traitement brut du personnel sous statut général de la fonction publique	977 089
622	Traitement brut du personnel sous statut particulier de la fonction publique	1 258 115
624	Traitement brut du personnel à solde globale	86 360
625	Traitement brut du personnel hors statut	76 436
626	Primes gratifications et autres indemnités hors solde	1 410 167
628	Rémunération du personnel temporaire	433 748
629	Autres dépenses de personnel	1 340 487
652	Subventions de fonctionnement aux établissements non marchands	680 003
661	Prestations sociales	1 947

## DEPENSES BUDGETAIRES CLASSEES PAR NATURE ECONOMIQUE

## BUDGET DE L'ETAT

ANNÉE 2019

## CHAPITRE: 01 - PRESIDENCE DE LA REPUBLIQUE

en milliers de FCFA

CODE	LIBELLE	PREVISION
671	Opérations de dépenses hors achats de biens et services	30 621
672	Transferts courants aux administrations, entreprises et ménages	611
690	Provisions	3 293 504
DEPENSES EN CAPITAL		7 000 000
DEPENSES COURANTES		44 489 000
TOTAL PRESIDENCE DE LA REPUBLIQUE		51 489 000

## DEPENSES BUDGETAIRES CLASSEES PAR NATURE ECONOMIQUE

## BUDGET DE L'ETAT

ANNÉE 2019

## CHAPITRE: 02 - SERVICES RATTACHES A LA PRESIDENCE

en milliers de FCFA

CODE	LIBELLE	PREVISION
DÉPENSES EN CAPITAL		1 600 000
227	Acquisition et rénovation des machines et matériels	1 200 000
228	Acquisition des matériels de transport	400 000
DÉPENSES COURANTES		6 757 000
610	Fournitures, petits matériels et entretien courant	882 154
611	Achats de fournitures techniques spécifiques	1 017 289
612	Carburants et lubrifiants	417 435
613	Frais de transport	419 728
614	Eau, électricité, gaz et autres sources d'énergie	548 000
616	Frais d'entretien, maintenance et sécurité	649 316
617	Frais de représentation, de mission, de réception et cérémonies	883 408
618	Rémunérations des services extérieurs	1 090 572
621	Traitement brut du personnel sous statut général de la fonction publique	66 618
622	Traitement brut du personnel sous statut particulier de la fonction publique	15 382
626	Primes gratifications et autres indemnités hors solde	752 000
671	Opérations de dépenses hors achats de biens et services	15 098
DEPENSES EN CAPITAL		1 600 000
DEPENSES COURANTES		6 757 000
TOTAL SERVICES RATTACHES A LA PRESIDENCE		8 357 000

## DEPENSES BUDGETAIRES CLASSEES PAR NATURE ECONOMIQUE

## BUDGET DE L'ETAT

ANNÉE 2019

## CHAPITRE: 03 - ASSEMBLEE NATIONALE

en milliers de FCFA

CODE	LIBELLE	PREVISION
DÉPENSES EN CAPITAL		3 200 000
286	Transferts en capital aux ménages	3 200 000
DÉPENSES COURANTES		17 524 000
610	Fournitures, petits matériels et entretien courant	9 019 364
613	Frais de transport	100 000
617	Frais de représentation, de mission, de réception et cérémonies	449 636
626	Primes gratifications et autres indemnités hors solde	525 460
690	Provisions	7 429 540
DEPENSES EN CAPITAL		3 200 000
DEPENSES COURANTES		17 524 000
TOTAL ASSEMBLEE NATIONALE		20 724 000

## DEPENSES BUDGETAIRES CLASSEES PAR NATURE ECONOMIQUE

## BUDGET DE L'ETAT

ANNÉE 2019

## CHAPITRE: 04 - SERVICES DU PREMIER MINISTRE

en milliers de FCFA

CODE	LIBELLE	PREVISION
DÉPENSES EN CAPITAL		5 000 000
202	Etudes d'organisation	100 000
220	Travaux de mise en valeur des terres	83 475
222	Construction, agrandissement, réhabilitation d'immeubles	2 950 000
223	Rénovation et gros entretien des immeubles	24 935
224	Achats, installations et rénovations des équipements des immeubles	100 000
226	Achat de matériel et mobilier de bureau	479 173
227	Acquisition et rénovation des machines et matériels	250 000
228	Acquisition des matériels de transport	512 417
279	Immobilisations non définis	500 000
DÉPENSES COURANTES		12 497 000
610	Fournitures, petits matériels et entretien courant	1 138 800
611	Achats de fournitures techniques spécifiques	208 600
612	Carburants et lubrifiants	687 800
613	Frais de transport	342 000
614	Eau, électricité, gaz et autres sources d'énergie	306 000
616	Frais d'entretien, maintenance et sécurité	771 594
617	Frais de représentation, de mission, de réception et cérémonies	1 572 178
618	Rémunérations des services extérieurs	2 352 360
619	Entretien des routes, voiries, ouvrages d'art et infrastructures	10 000
621	Traitement brut du personnel sous statut général de la fonction publique	1 012 547
622	Traitement brut du personnel sous statut particulier de la fonction publique	173 812
624	Traitement brut du personnel à solde globale	8 641
626	Primes gratifications et autres indemnités hors solde	1 111 000
627	Rémunération du personnel hors solde	3 000
629	Autres dépenses de personnel	20 000

## DEPENSES BUDGETAIRES CLASSEES PAR NATURE ECONOMIQUE

## BUDGET DE L'ETAT

ANNÉE 2019

## CHAPITRE: 04 - SERVICES DU PREMIER MINISTRE

en milliers de FCFA

CODE	LIBELLE	PREVISION
652	Subventions de fonctionnement aux établissements non marchands	1 601 200
662	Transferts courants aux autres unités administratives	60 000
671	Opérations de dépenses hors achats de biens et services	15 000
690	Provisions	1 102 468
DEPENSES EN CAPITAL		5 000 000
DEPENSES COURANTES		12 497 000
TOTAL SERVICES DU PREMIER MINISTRE		17 497 000

## DEPENSES BUDGETAIRES CLASSEES PAR NATURE ECONOMIQUE

## BUDGET DE L'ETAT

ANNÉE 2019

## CHAPITRE: 05 - CONSEIL ECONOMIQUE ET SOCIAL

en milliers de FCFA

CODE	LIBELLE	PREVISION
DÉPENSES EN CAPITAL		500 000
201	Brevets, licences, marques, procédés, modèles, dessins, concessions	70 000
222	Construction, agrandissement, réhabilitation d'immeubles	430 000
DÉPENSES COURANTES		1 230 000
610	Fournitures, petits matériels et entretien courant	105 000
611	Achats de fournitures techniques spécifiques	5 000
612	Carburants et lubrifiants	55 000
613	Frais de transport	59 000
614	Eau, électricité, gaz et autres sources d'énergie	10 000
616	Frais d'entretien, maintenance et sécurité	205 000
617	Frais de représentation, de mission, de réception et cérémonies	315 000
618	Rémunérations des services extérieurs	101 000
626	Primes gratifications et autres indemnités hors solde	358 000
664	Contributions aux organisations internationales	6 000
672	Transferts courants aux administrations, entreprises et ménages	11 000
DEPENSES EN CAPITAL		500 000
DEPENSES COURANTES		1 230 000
<b>TOTAL CONSEIL ECONOMIQUE ET SOCIAL</b>		<b>1 730 000</b>

## DEPENSES BUDGETAIRES CLASSEES PAR NATURE ECONOMIQUE

## BUDGET DE L'ETAT

ANNÉE 2019

## CHAPITRE: 06 - MINISTERE DES RELATIONS EXTERIEURES

en milliers de FCFA

CODE	LIBELLE	PREVISION
DÉPENSES EN CAPITAL		3 600 000
202	Etudes d'organisation	840 000
220	Travaux de mise en valeur des terres	311 000
222	Construction, agrandissement, réhabilitation d'immeubles	681 000
223	Rénovation et gros entretien des immeubles	548 000
224	Achats, installations et rénovations des équipements des immeubles	521 000
227	Acquisition et rénovation des machines et matériels	139 000
228	Acquisition des matériels de transport	560 000
DÉPENSES COURANTES		34 081 000
610	Fournitures, petits matériels et entretien courant	2 102 274
611	Achats de fournitures techniques spécifiques	158 768
612	Carburants et lubrifiants	889 962
613	Frais de transport	2 785 665
614	Eau, électricité, gaz et autres sources d'énergie	846 180
615	Loyers et charges locatives	2 832 350
616	Frais d'entretien, maintenance et sécurité	948 519
617	Frais de représentation, de mission, de réception et cérémonies	2 410 523
618	Rémunérations des services extérieurs	6 121 850
621	Traitement brut du personnel sous statut général de la fonction publique	10 357 000
622	Traitement brut du personnel sous statut particulier de la fonction publique	944 000
626	Primes gratifications et autres indemnités hors solde	728 991
627	Rémunération du personnel hors solde	2 797 009
652	Subventions de fonctionnement aux établissements non marchands	70 000
661	Prestations sociales	76 159
671	Opérations de dépenses hors achats de biens et services	11 750

## DEPENSES BUDGETAIRES CLASSEES PAR NATURE ECONOMIQUE

## BUDGET DE L'ETAT

ANNÉE 2019

## CHAPITRE: 06 - MINISTERE DES RELATIONS EXTERIEURES

en milliers de FCFA

CODE	LIBELLE	PREVISION
	DEPENSES EN CAPITAL	3 600 000
	DEPENSES COURANTES	34 081 000
	TOTAL MINISTERE DES RELATIONS EXTERIEURES	37 681 000

## DEPENSES BUDGETAIRES CLASSEES PAR NATURE ECONOMIQUE

## BUDGET DE L'ETAT

ANNÉE 2019

## CHAPITRE: 07 - MINISTERE DE L'ADMINISTRATION TERRITORIALE

en milliers de FCFA

CODE	LIBELLE	PREVISION
DÉPENSES EN CAPITAL		2 100 000
202	Etudes d'organisation	204 455
222	Construction, agrandissement, réhabilitation d'immeubles	1 521 770
224	Achats, installations et rénovations des équipements des immeubles	236 775
227	Acquisition et rénovation des machines et matériels	87 000
228	Acquisition des matériels de transport	50 000
DÉPENSES COURANTES		25 227 000
610	Fournitures, petits matériels et entretien courant	567 660
611	Achats de fournitures techniques spécifiques	120 940
612	Carburants et lubrifiants	664 400
613	Frais de transport	131 500
614	Eau, électricité, gaz et autres sources d'énergie	2 002 000
615	Loyers et charges locatives	5 000
616	Frais d'entretien, maintenance et sécurité	718 010
617	Frais de représentation, de mission, de réception et cérémonies	889 490
618	Rémunérations des services extérieurs	2 884 500
621	Traitement brut du personnel sous statut général de la fonction publique	14 146 000
626	Primes gratifications et autres indemnités hors solde	2 372 324
627	Rémunération du personnel hors solde	654 676
629	Autres dépenses de personnel	25 000
661	Prestations sociales	35 000
671	Opérations de dépenses hors achats de biens et services	10 500

## DEPENSES BUDGETAIRES CLASSEES PAR NATURE ECONOMIQUE

## BUDGET DE L'ETAT

ANNÉE 2019

## CHAPITRE: 07 - MINISTERE DE L'ADMINISTRATION TERRITORIALE

en milliers de FCFA

CODE	LIBELLE	PREVISION
	DEPENSES EN CAPITAL	2 100 000
	DEPENSES COURANTES	25 227 000
	TOTAL MINISTERE DE L'ADMINISTRATION TERRITORIALE	27 327 000

## DEPENSES BUDGETAIRES CLASSEES PAR NATURE ECONOMIQUE

## BUDGET DE L'ETAT

ANNÉE 2019

## CHAPITRE: 08 - MINISTERE DE LA JUSTICE

en milliers de FCFA

CODE	LIBELLE	PREVISION
DÉPENSES EN CAPITAL		6 170 000
202	Etudes d'organisation	196 000
203	Etudes de construction	440 000
210	Acquisitions de Terrains	200 000
222	Construction, agrandissement, réhabilitation d'immeubles	5 109 600
224	Achats, installations et rénovations des équipements des immeubles	121 400
227	Acquisition et rénovation des machines et matériels	79 000
231	Immobilisations sur contrparties en dépenses réelles	24 000
DÉPENSES COURANTES		60 146 000
610	Fournitures, petits matériels et entretien courant	5 202 533
611	Achats de fournitures techniques spécifiques	6 105 099
612	Carburants et lubrifiants	410 844
613	Frais de transport	214 000
614	Eau, électricité, gaz et autres sources d'énergie	1 392 228
615	Loyers et charges locatives	3 180
616	Frais d'entretien, maintenance et sécurité	603 153
617	Frais de représentation, de mission, de réception et cérémonies	1 512 183
618	Rémunérations des services extérieurs	1 221 000
621	Traitement brut du personnel sous statut général de la fonction publique	27 167 000
626	Primes gratifications et autres indemnités hors solde	168 000
671	Opérations de dépenses hors achats de biens et services	25 000
672	Transferts courants aux administrations, entreprises et ménages	156 515
690	Provisions	15 965 266

## DEPENSES BUDGETAIRES CLASSEES PAR NATURE ECONOMIQUE

## BUDGET DE L'ETAT

ANNÉE 2019

## CHAPITRE: 08 - MINISTERE DE LA JUSTICE

en milliers de FCFA

CODE	LIBELLE	PREVISION
	DEPENSES EN CAPITAL	6 170 000
	DEPENSES COURANTES	60 146 000
	TOTAL MINISTERE DE LA JUSTICE	66 316 000

## DEPENSES BUDGETAIRES CLASSEES PAR NATURE ECONOMIQUE

## BUDGET DE L'ETAT

ANNÉE 2019

## CHAPITRE: 09 - COUR SUPREME

en milliers de FCFA

CODE	LIBELLE	PREVISION
DÉPENSES EN CAPITAL		1 000 000
202	Etudes d'organisation	149 507
222	Construction, agrandissement, réhabilitation d'immeubles	678 493
228	Acquisition des matériels de transport	172 000
DÉPENSES COURANTES		3 594 000
610	Fournitures, petits matériels et entretien courant	1 202 620
611	Achats de fournitures techniques spécifiques	72 000
612	Carburants et lubrifiants	259 500
613	Frais de transport	17 500
614	Eau, électricité, gaz et autres sources d'énergie	10 000
616	Frais d'entretien, maintenance et sécurité	407 000
617	Frais de représentation, de mission, de réception et cérémonies	428 000
618	Rémunérations des services extérieurs	469 700
621	Traitement brut du personnel sous statut général de la fonction publique	75 000
622	Traitement brut du personnel sous statut particulier de la fonction publique	371 000
626	Primes gratifications et autres indemnités hors solde	280 000
664	Contributions aux organisations internationales	1 680
DEPENSES EN CAPITAL		1 000 000
DEPENSES COURANTES		3 594 000
TOTAL COUR SUPREME		4 594 000

## DEPENSES BUDGETAIRES CLASSEES PAR NATURE ECONOMIQUE

## BUDGET DE L'ETAT

ANNÉE 2019

## CHAPITRE: 10 - MINISTERE DES MARCHES PUBLICS

en milliers de FCFA

CODE	LIBELLE	PREVISION
DÉPENSES EN CAPITAL		1 100 000
203	Etudes de construction	38 000
222	Construction, agrandissement, réhabilitation d'immeubles	671 000
224	Achats, installations et rénovations des équipements des immeubles	13 000
228	Acquisition des matériels de transport	378 000
DÉPENSES COURANTES		16 177 000
610	Fournitures, petits matériels et entretien courant	1 824 200
611	Achats de fournitures techniques spécifiques	11 000
612	Carburants et lubrifiants	996 400
613	Frais de transport	65 000
614	Eau, électricité, gaz et autres sources d'énergie	758 000
616	Frais d'entretien, maintenance et sécurité	814 700
617	Frais de représentation, de mission, de réception et cérémonies	1 581 400
618	Rémunérations des services extérieurs	1 159 000
621	Traitement brut du personnel sous statut général de la fonction publique	2 534 000
622	Traitement brut du personnel sous statut particulier de la fonction publique	1 000 000
626	Primes gratifications et autres indemnités hors solde	4 338 400
628	Rémunération du personnel temporaire	137 600
629	Autres dépenses de personnel	20 000
671	Opérations de dépenses hors achats de biens et services	25 000
672	Transferts courants aux administrations, entreprises et ménages	25 000
690	Provisions	887 300

## DEPENSES BUDGETAIRES CLASSEES PAR NATURE ECONOMIQUE

## BUDGET DE L'ETAT

ANNÉE 2019

## CHAPITRE: 10 - MINISTERE DES MARCHES PUBLICS

en milliers de FCFA

CODE	LIBELLE	PREVISION
	DEPENSES EN CAPITAL	1 100 000
	DEPENSES COURANTES	16 177 000
	TOTAL MINISTERE DES MARCHES PUBLICS	17 277 000

## DEPENSES BUDGETAIRES CLASSEES PAR NATURE ECONOMIQUE

## BUDGET DE L'ETAT

ANNÉE 2019

## CHAPITRE: 11 - CONTROLE SUPERIEUR DE L'ETAT

en milliers de FCFA

CODE	LIBELLE	PREVISION
DÉPENSES EN CAPITAL		500 000
222	Construction, agrandissement, réhabilitation d'immeubles	440 000
226	Achat de matériel et mobilier de bureau	12 000
228	Acquisition des matériels de transport	48 000
DÉPENSES COURANTES		4 993 000
610	Fournitures, petits matériels et entretien courant	391 951
611	Achats de fournitures techniques spécifiques	51 000
612	Carburants et lubrifiants	294 343
613	Frais de transport	237 200
614	Eau, électricité, gaz et autres sources d'énergie	102 000
616	Frais d'entretien, maintenance et sécurité	214 200
617	Frais de représentation, de mission, de réception et cérémonies	1 683 306
618	Rémunérations des services extérieurs	226 500
621	Traitement brut du personnel sous statut général de la fonction publique	600 000
622	Traitement brut du personnel sous statut particulier de la fonction publique	322 000
626	Primes gratifications et autres indemnités hors solde	441 000
662	Transferts courants aux autres unités administratives	1 000
664	Contributions aux organisations internationales	25 000
671	Opérations de dépenses hors achats de biens et services	3 500
672	Transferts courants aux administrations, entreprises et ménages	10 000
690	Provisions	390 000

## DEPENSES BUDGETAIRES CLASSEES PAR NATURE ECONOMIQUE

## BUDGET DE L'ETAT

ANNÉE 2019

## CHAPITRE: 11 - CONTROLE SUPERIEUR DE L'ETAT

en milliers de FCFA

CODE	LIBELLE	PREVISION
	DEPENSES EN CAPITAL	500 000
	DEPENSES COURANTES	4 993 000
TOTAL	CONTROLE SUPERIEUR DE L'ETAT	5 493 000

## DEPENSES BUDGETAIRES CLASSEES PAR NATURE ECONOMIQUE

## BUDGET DE L'ETAT

ANNÉE 2019

## CHAPITRE: 12 - DELEGATION GENERALE A LA SURETE NATIONALE

en milliers de FCFA

CODE	LIBELLE	PREVISION
DÉPENSES EN CAPITAL		28 400 000
202	Etudes d'organisation	23 179 103
203	Etudes de construction	124 138
220	Travaux de mise en valeur des terres	85 500
222	Construction, agrandissement, réhabilitation d'immeubles	1 006 359
224	Achats, installations et rénovations des équipements des immeubles	4 900
231	Immobilisations sur contreparties en dépenses réelles	2 000 000
232	Immobilisations sur contreparties en impôts et taxes	2 000 000
DÉPENSES COURANTES		91 655 000
610	Fournitures, petits matériels et entretien courant	3 375 222
611	Achats de fournitures techniques spécifiques	612 100
612	Carburants et lubrifiants	3 346 678
613	Frais de transport	338 000
614	Eau, électricité, gaz et autres sources d'énergie	814 000
615	Loyers et charges locatives	15 000
616	Frais d'entretien, maintenance et sécurité	547 500
617	Frais de représentation, de mission, de réception et cérémonies	1 151 000
618	Rémunérations des services extérieurs	992 000
619	Entretien des routes, voiries, ouvrages d'art et infrastructures	2 500
622	Traitement brut du personnel sous statut particulier de la fonction publique	73 910 000
626	Primes gratifications et autres indemnités hors solde	245 000
628	Rémunération du personnel temporaire	25 000
629	Autres dépenses de personnel	40 000
631	Impôts, taxes et versement assimilés	25 000
653	Subventions d'équipement	120 000
661	Prestations sociales	50 000

## DEPENSES BUDGETAIRES CLASSEES PAR NATURE ECONOMIQUE

## BUDGET DE L'ETAT

ANNÉE 2019

## CHAPITRE: 12 - DELEGATION GENERALE A LA SURETE NATIONALE

en milliers de FCFA

CODE	LIBELLE	PREVISION
664	Contributions aux organisations internationales	10 000
671	Opérations de dépenses hors achats de biens et services	36 000
690	Provisions	6 000 000
DEPENSES EN CAPITAL		28 400 000
DEPENSES COURANTES		91 655 000
TOTAL DELEGATION GENERALE A LA SURETE NATIONALE		120 055 000

## DEPENSES BUDGETAIRES CLASSEES PAR NATURE ECONOMIQUE

## BUDGET DE L'ETAT

ANNÉE 2019

## CHAPITRE: 13 - MINISTERE DE LA DEFENSE

en milliers de FCFA

CODE	LIBELLE	PREVISION
<b>DÉPENSES EN CAPITAL</b>		<b>5 537 000</b>
203	Etudes de construction	100 000
210	Acquisitions de Terrains	141 500
211	Indemnités de déguerpissement	194 000
220	Travaux de mise en valeur des terres	353 188
222	Construction, agrandissement, réhabilitation d'immeubles	3 375 794
224	Achats, installations et rénovations des équipements des immeubles	140 000
227	Acquisition et rénovation des machines et matériels	547 299
228	Acquisition des matériels de transport	35 218
279	Immobilisations non définis	500 001
281	Transferts en capital aux autres administrations publiques	150 000
<b>DÉPENSES COURANTES</b>		<b>241 910 000</b>
610	Fournitures, petits matériels et entretien courant	5 297 559
611	Achats de fournitures techniques spécifiques	11 408 322
612	Carburants et lubrifiants	9 511 300
613	Frais de transport	2 631 000
614	Eau, électricité, gaz et autres sources d'énergie	4 144 250
615	Loyers et charges locatives	3 146 669
616	Frais d'entretien, maintenance et sécurité	6 496 800
617	Frais de représentation, de mission, de réception et cérémonies	3 164 050
618	Rémunérations des services extérieurs	4 332 150
619	Entretien des routes, voiries, ouvrages d'art et infrastructures	186 900
621	Traitement brut du personnel sous statut général de la fonction publique	179 798 000
626	Primes gratifications et autres indemnités hors solde	542 776
627	Rémunération du personnel hors solde	301 000
628	Rémunération du personnel temporaire	941 394

## DEPENSES BUDGETAIRES CLASSEES PAR NATURE ECONOMIQUE

## BUDGET DE L'ETAT

ANNÉE 2019

## CHAPITRE: 13 - MINISTERE DE LA DEFENSE

en milliers de FCFA

CODE	LIBELLE	PREVISION
629	Autres dépenses de personnel	3 940 830
652	Subventions de fonctionnement aux établissements non marchands	40 000
661	Prestations sociales	420 000
671	Opérations de dépenses hors achats de biens et services	207 000
672	Transferts courants aux administrations, entreprises et ménages	400 000
690	Provisions	5 000 000
DEPENSES EN CAPITAL		5 537 000
DEPENSES COURANTES		241 910 000
TOTAL MINISTERE DE LA DEFENSE		247 447 000

## DEPENSES BUDGETAIRES CLASSEES PAR NATURE ECONOMIQUE

## BUDGET DE L'ETAT

ANNÉE 2019

## CHAPITRE: 14 - MINISTERE DES ARTS ET DE LA CULTURE

en milliers de FCFA

CODE	LIBELLE	PREVISION
DÉPENSES EN CAPITAL		1 100 000
202	Etudes d'organisation	30 000
203	Etudes de construction	130 000
221	Acquisitions d'immeubles	2 500
222	Construction, agrandissement, réhabilitation d'immeubles	880 500
223	Rénovation et gros entretien des immeubles	5 000
224	Achats, installations et rénovations des équipements des immeubles	4 500
226	Achat de matériel et mobilier de bureau	10 500
227	Acquisition et rénovation des machines et matériels	2 000
229	Autres immobilisations corporelles	27 500
281	Transferts en capital aux autres administrations publiques	5 500
284	Transferts en capital aux institutions à but non lucratif	2 000
DÉPENSES COURANTES		4 117 000
610	Fournitures, petits matériels et entretien courant	538 750
611	Achats de fournitures techniques spécifiques	115 500
612	Carburants et lubrifiants	208 700
613	Frais de transport	42 000
614	Eau, électricité, gaz et autres sources d'énergie	171 000
615	Loyers et charges locatives	15 000
616	Frais d'entretien, maintenance et sécurité	39 000
617	Frais de représentation, de mission, de réception et cérémonies	1 118 550
618	Rémunérations des services extérieurs	171 500
621	Traitement brut du personnel sous statut général de la fonction publique	1 205 000
626	Primes gratifications et autres indemnités hors solde	102 000
628	Rémunération du personnel temporaire	168 000
629	Autres dépenses de personnel	6 000

## DEPENSES BUDGETAIRES CLASSEES PAR NATURE ECONOMIQUE

## BUDGET DE L'ETAT

ANNÉE 2019

## CHAPITRE: 14 - MINISTERE DES ARTS ET DE LA CULTURE

en milliers de FCFA

CODE	LIBELLE	PREVISION
631	Impôts, taxes et versement assimilés	8 000
661	Prestations sociales	16 000
671	Opérations de dépenses hors achats de biens et services	7 000
690	Provisions	185 000
DEPENSES EN CAPITAL		1 100 000
DEPENSES COURANTES		4 117 000
TOTAL MINISTERE DES ARTS ET DE LA CULTURE		5 217 000

## DEPENSES BUDGETAIRES CLASSEES PAR NATURE ECONOMIQUE

## BUDGET DE L'ETAT

ANNÉE 2019

## CHAPITRE: 15 - MINISTERE DE L'EDUCATION DE BASE

en milliers de FCFA

CODE	LIBELLE	PREVISION
<b>DÉPENSES EN CAPITAL</b>		<b>25 518 134</b>
202	Etudes d'organisation	30 000
203	Etudes de construction	10 000
207	Etudes sectorielles spécifiques	40 000
210	Acquisitions de Terrains	7 900
220	Travaux de mise en valeur des terres	127 900
222	Construction, agrandissement, réhabilitation d'immeubles	12 596 268
223	Rénovation et gros entretien des immeubles	261 450
224	Achats, installations et rénovations des équipements des immeubles	342 000
226	Achat de matériel et mobilier de bureau	600 336
227	Acquisition et rénovation des machines et matériels	1 247 625
228	Acquisition des matériels de transport	211 655
231	Immobilisations sur contrparties en dépenses réelles	983 000
279	Immobilisations non définis	9 000 000
285	Transferts en capital aux ménages	60 000
<b>DÉPENSES COURANTES</b>		<b>200 538 000</b>
610	Fournitures, petits matériels et entretien courant	13 128 496
611	Achats de fournitures techniques spécifiques	6 300 942
612	Carburants et lubrifiants	433 721
613	Frais de transport	712 402
614	Eau, électricité, gaz et autres sources d'énergie	654 000
616	Frais d'entretien, maintenance et sécurité	238 934
617	Frais de représentation, de mission, de réception et cérémonies	2 801 964
618	Rémunérations des services extérieurs	1 776 930
621	Traitement brut du personnel sous statut général de la fonction publique	161 977 000
626	Primes gratifications et autres indemnités hors solde	1 464 296

## DEPENSES BUDGETAIRES CLASSEES PAR NATURE ECONOMIQUE

## BUDGET DE L'ETAT

ANNÉE 2019

## CHAPITRE: 15 - MINISTERE DE L'EDUCATION DE BASE

en milliers de FCFA

CODE	LIBELLE	PREVISION
628	Rémunération du personnel temporaire	156 904
629	Autres dépenses de personnel	11 800
652	Subventions de fonctionnement aux établissements non marchands	5 119 704
671	Opérations de dépenses hors achats de biens et services	43 170
672	Transferts courants aux administrations, entreprises et ménages	47 927
690	Provisions	5 669 809
DEPENSES EN CAPITAL		25 518 134
DEPENSES COURANTES		200 538 000
TOTAL MINISTERE DE L'EDUCATION DE BASE		226 056 134

## DEPENSES BUDGETAIRES CLASSEES PAR NATURE ECONOMIQUE

## BUDGET DE L'ETAT

ANNÉE 2019

## CHAPITRE: 16 - MINISTERE DES SPORTS ET DE L'EDUCATION PHYSIQUE

en milliers de FCFA

CODE	LIBELLE	PREVISION
DÉPENSES EN CAPITAL		37 766 122
203	Etudes de construction	50 000
222	Construction, agrandissement, réhabilitation d'immeubles	36 621 122
228	Acquisition des matériels de transport	60 000
232	Immobilisations sur contreparties en impôts et taxes	1 000 000
281	Transferts en capital aux autres administrations publiques	35 000
DÉPENSES COURANTES		19 952 000
610	Fournitures, petits matériels et entretien courant	1 098 500
611	Achats de fournitures techniques spécifiques	6 000
612	Carburants et lubrifiants	100 000
613	Frais de transport	37 000
614	Eau, électricité, gaz et autres sources d'énergie	66 000
616	Frais d'entretien, maintenance et sécurité	120 500
617	Frais de représentation, de mission, de réception et cérémonies	6 204 000
618	Rémunérations des services extérieurs	282 000
622	Traitement brut du personnel sous statut particulier de la fonction publique	10 556 000
626	Primes gratifications et autres indemnités hors solde	113 000
627	Rémunération du personnel hors solde	80 000
628	Rémunération du personnel temporaire	55 500
629	Autres dépenses de personnel	13 500
652	Subventions de fonctionnement aux établissements non marchands	1 195 000
661	Prestations sociales	5 000
671	Opérations de dépenses hors achats de biens et services	20 000

## DEPENSES BUDGETAIRES CLASSEES PAR NATURE ECONOMIQUE

## BUDGET DE L'ETAT

ANNÉE 2019

## CHAPITRE: 16 - MINISTERE DES SPORTS ET DE L'EDUCATION PHYSIQUE

en milliers de FCFA

CODE	LIBELLE	PREVISION
	DEPENSES EN CAPITAL	37 766 122
	DEPENSES COURANTES	19 952 000
	TOTAL MINISTERE DES SPORTS ET DE L'EDUCATION PHYSIQUE	57 718 122

## DEPENSES BUDGETAIRES CLASSEES PAR NATURE ECONOMIQUE

## BUDGET DE L'ETAT

ANNÉE 2019

## CHAPITRE: 17 - MINISTERE DE LA COMMUNICATION

en milliers de FCFA

CODE	LIBELLE	PREVISION
DÉPENSES EN CAPITAL		6 000 000
220	Travaux de mise en valeur des terres	80 000
222	Construction, agrandissement, réhabilitation d'immeubles	230 000
224	Achats, installations et réparations des équipements des immeubles	120 000
225	Voiries et réseaux, ouvrages d'art, travaux d'infrastructures	5 000 000
227	Acquisition et rénovation des machines et matériels	120 000
228	Acquisition des matériels de transport	450 000
DÉPENSES COURANTES		2 968 000
610	Fournitures, petits matériels et entretien courant	497 565
611	Achats de fournitures techniques spécifiques	28 500
612	Carburants et lubrifiants	114 800
613	Frais de transport	41 000
614	Eau, électricité, gaz et autres sources d'énergie	65 000
615	Loyers et charges locatives	14 360
616	Frais d'entretien, maintenance et sécurité	105 950
617	Frais de représentation, de mission, de réception et cérémonies	361 325
618	Rémunérations des services extérieurs	762 000
621	Traitement brut du personnel sous statut général de la fonction publique	824 000
626	Primes gratifications et autres indemnités hors solde	129 000
661	Prestations sociales	10 000
671	Opérations de dépenses hors achats de biens et services	4 500
672	Transferts courants aux administrations, entreprises et ménages	10 000

## DEPENSES BUDGETAIRES CLASSEES PAR NATURE ECONOMIQUE

## BUDGET DE L'ETAT

ANNÉE 2019

## CHAPITRE: 17 - MINISTERE DE LA COMMUNICATION

en milliers de FCFA

CODE	LIBELLE	PREVISION
	DEPENSES EN CAPITAL	6 000 000
	DEPENSES COURANTES	2 968 000
	TOTAL MINISTERE DE LA COMMUNICATION	8 968 000

## DEPENSES BUDGETAIRES CLASSEES PAR NATURE ECONOMIQUE

## BUDGET DE L'ETAT

ANNÉE 2019

## CHAPITRE: 18 - MINISTERE DE L'ENSEIGNEMENT SUPERIEUR

en milliers de FCFA

CODE	LIBELLE	PREVISION
<b>DÉPENSES EN CAPITAL</b>		<b>16 100 000</b>
202	Etudes d'organisation	1 440 000
203	Etudes de construction	140 000
220	Travaux de mise en valeur des terres	100 000
222	Construction, agrandissement, réhabilitation d'immeubles	7 288 224
223	Rénovation et gros entretien des immeubles	50 000
224	Achats, installations et rénovations des équipements des immeubles	406 776
225	Voiries et réseaux, ouvrages d'art, travaux d'infrastructures	375 000
226	Achat de matériel et mobilier de bureau	142 000
227	Acquisition et rénovation des machines et matériels	5 693 000
228	Acquisition des matériels de transport	150 000
231	Immobilisations sur contrparties en dépenses réelles	100 000
260	Prises de participation	50 000
281	Transferts en capital aux autres administrations publiques	165 000
<b>DÉPENSES COURANTES</b>		<b>39 852 000</b>
610	Fournitures, petits matériels et entretien courant	1 029 320
611	Achats de fournitures techniques spécifiques	443 455
612	Carburants et lubrifiants	124 399
613	Frais de transport	102 310
614	Eau, électricité, gaz et autres sources d'énergie	413 000
615	Loyers et charges locatives	33 000
616	Frais d'entretien, maintenance et sécurité	212 896
617	Frais de représentation, de mission, de réception et cérémonies	1 188 270
618	Rémunérations des services extérieurs	2 831 590
621	Traitement brut du personnel sous statut général de la fonction publique	27 690 000
626	Primes gratifications et autres indemnités hors solde	165 000

## DEPENSES BUDGETAIRES CLASSEES PAR NATURE ECONOMIQUE

## BUDGET DE L'ETAT

ANNÉE 2019

## CHAPITRE: 18 - MINISTERE DE L'ENSEIGNEMENT SUPERIEUR

en milliers de FCFA

CODE	LIBELLE	PREVISION
628	Rémunération du personnel temporaire	55 000
652	Subventions de fonctionnement aux établissements non marchands	175 000
653	Subventions d'équipement	15 800
661	Prestations sociales	369 580
671	Opérations de dépenses hors achats de biens et services	15 000
672	Transferts courants aux administrations, entreprises et ménages	4 988 380
DEPENSES EN CAPITAL		16 100 000
DEPENSES COURANTES		39 852 000
TOTAL MINISTERE DE L'ENSEIGNEMENT SUPERIEUR		55 952 000

## DEPENSES BUDGETAIRES CLASSEES PAR NATURE ECONOMIQUE

## BUDGET DE L'ETAT

ANNÉE 2019

## CHAPITRE: 19 - MINISTERE DE LA RECHERCHE SCIENTIFIQUE ET DE L'INNOVATION

en milliers de FCFA

CODE	LIBELLE	PREVISION
<b>DÉPENSES EN CAPITAL</b>		<b>3 586 000</b>
201	Brevets, licences, marques, procédés, modèles, dessins, concessions	11 000
202	Etudes d'organisation	25 000
207	Etudes sectorielles spécifiques	235 400
223	Rénovation et gros entretien des immeubles	118 500
224	Achats, installations et rénovations des équipements des immeubles	99 900
227	Acquisition et rénovation des machines et matériels	181 200
228	Acquisition des matériels de transport	124 500
231	Immobilisations sur contrparties en dépenses réelles	86 000
281	Transferts en capital aux autres administrations publiques	2 704 500
<b>DÉPENSES COURANTES</b>		<b>8 330 000</b>
610	Fournitures, petits matériels et entretien courant	936 600
611	Achats de fournitures techniques spécifiques	133 000
612	Carburants et lubrifiants	280 000
613	Frais de transport	34 000
614	Eau, électricité, gaz et autres sources d'énergie	216 000
615	Loyers et charges locatives	28 000
616	Frais d'entretien, maintenance et sécurité	97 500
617	Frais de représentation, de mission, de réception et cérémonies	576 900
618	Rémunérations des services extérieurs	235 000
619	Entretien des routes, voiries, ouvrages d'art et infrastructures	7 000
621	Traitement brut du personnel sous statut général de la fonction publique	5 481 000
626	Primes gratifications et autres indemnités hors solde	295 000
671	Opérations de dépenses hors achats de biens et services	10 000

## DEPENSES BUDGETAIRES CLASSEES PAR NATURE ECONOMIQUE

## BUDGET DE L'ETAT

ANNÉE 2019

## CHAPITRE: 19 - MINISTERE DE LA RECHERCHE SCIENTIFIQUE ET DE L'INNOVATION

en milliers de FCFA

CODE	LIBELLE	PREVISION
	DEPENSES EN CAPITAL	3 586 000
	DEPENSES COURANTES	8 330 000
	TOTAL MINISTERE DE LA RECHERCHE SCIENTIFIQUE ET DE L'INNOVATION	11 916 000

## DEPENSES BUDGETAIRES CLASSEES PAR NATURE ECONOMIQUE

## BUDGET DE L'ETAT

ANNÉE 2019

## CHAPITRE: 20 - MINISTERE DES FINANCES

en milliers de FCFA

CODE	LIBELLE	PREVISION
DÉPENSES EN CAPITAL		7 631 533
202	Etudes d'organisation	227 000
222	Construction, agrandissement, réhabilitation d'immeubles	3 528 172
223	Rénovation et gros entretien des immeubles	31 000
227	Acquisition et rénovation des machines et matériels	115 820
279	Immobilisations non définis	798 008
281	Transferts en capital aux autres administrations publiques	2 931 533
DÉPENSES COURANTES		55 268 000
150	Remboursements de la dette extérieure multilatérale	815
610	Fournitures, petits matériels et entretien courant	4 447 761
611	Achats de fournitures techniques spécifiques	308 200
612	Carburants et lubrifiants	1 974 793
613	Frais de transport	992 400
614	Eau, électricité, gaz et autres sources d'énergie	1 987 000
615	Loyers et charges locatives	6 000
616	Frais d'entretien, maintenance et sécurité	792 100
617	Frais de représentation, de mission, de réception et cérémonies	3 617 131
618	Rémunérations des services extérieurs	2 374 400
621	Traitement brut du personnel sous statut général de la fonction publique	25 417 000
626	Primes gratifications et autres indemnités hors solde	9 783 500
627	Rémunération du personnel hors solde	835 500
661	Prestations sociales	2 400
664	Contributions aux organisations internationales	1 575 000
671	Opérations de dépenses hors achats de biens et services	154 000
690	Provisions	1 000 000

## DEPENSES BUDGETAIRES CLASSEES PAR NATURE ECONOMIQUE

## BUDGET DE L'ETAT

ANNÉE 2019

## CHAPITRE: 20 - MINISTERE DES FINANCES

en milliers de FCFA

CODE	LIBELLE	PREVISION
	DEPENSES EN CAPITAL	7 631 533
	DEPENSES COURANTES	55 268 000
	TOTAL MINISTERE DES FINANCES	62 899 533

## DEPENSES BUDGETAIRES CLASSEES PAR NATURE ECONOMIQUE

## BUDGET DE L'ETAT

ANNÉE 2019

## CHAPITRE: 21 - MINISTERE DU COMMERCE

en milliers de FCFA

CODE	LIBELLE	PREVISION
DÉPENSES EN CAPITAL		1 771 458
202	Etudes d'organisation	36 134
222	Construction, agrandissement, réhabilitation d'immeubles	737 408
224	Achats, installations et rénovations des équipements des immeubles	8 950
226	Achat de matériel et mobilier de bureau	55 632
227	Acquisition et rénovation des machines et matériels	258 334
228	Acquisition des matériels de transport	530 000
281	Transferts en capital aux autres administrations publiques	145 000
DÉPENSES COURANTES		7 010 000
610	Fournitures, petits matériels et entretien courant	580 015
611	Achats de fournitures techniques spécifiques	134 050
612	Carburants et lubrifiants	481 452
613	Frais de transport	84 500
614	Eau, électricité, gaz et autres sources d'énergie	30 800
615	Loyers et charges locatives	40 000
616	Frais d'entretien, maintenance et sécurité	141 941
617	Frais de représentation, de mission, de réception et cérémonies	1 343 042
618	Rémunérations des services extérieurs	189 200
621	Traitement brut du personnel sous statut général de la fonction publique	3 082 000
626	Primes gratifications et autres indemnités hors solde	826 266
627	Rémunération du personnel hors solde	5 000
628	Rémunération du personnel temporaire	12 734
629	Autres dépenses de personnel	5 000
671	Opérations de dépenses hors achats de biens et services	4 000
690	Provisions	50 000

## DEPENSES BUDGETAIRES CLASSEES PAR NATURE ECONOMIQUE

## BUDGET DE L'ETAT

ANNÉE 2019

## CHAPITRE: 21 - MINISTERE DU COMMERCE

en milliers de FCFA

CODE	LIBELLE	PREVISION
	DEPENSES EN CAPITAL	1 771 458
	DEPENSES COURANTES	7 010 000
	TOTAL MINISTERE DU COMMERCE	8 781 458

## DEPENSES BUDGETAIRES CLASSEES PAR NATURE ECONOMIQUE

## BUDGET DE L'ETAT

ANNÉE 2019

## CHAPITRE: 22 - MINISTERE DE L'ECONOMIE, DE LA PLANIFICATION ET DE L'AMENAGEMENT DU TERRITOIRE

en milliers de FCFA

CODE	LIBELLE	PREVISION
<b>DÉPENSES EN CAPITAL</b>		<b>34 932 439</b>
202	Etudes d'organisation	22 197 415
203	Etudes de construction	108 000
204	Etudes économiques	2 893 766
206	Etudes sociologiques et de sciences humaines	15 346
207	Etudes sectorielles spécifiques	110 000
220	Travaux de mise en valeur des terres	26 000
222	Construction, agrandissement, réhabilitation d'immeubles	1 721 000
223	Rénovation et gros entretien des immeubles	37 800
224	Achats, installations et rénovations des équipements des immeubles	367 882
225	Voiries et réseaux, ouvrages d'art, travaux d'infrastructures	22 000
227	Acquisition et rénovation des machines et matériels	318 557
228	Acquisition des matériels de transport	247 000
231	Immobilisations sur contrparties en dépenses réelles	3 997 673
232	Immobilisations sur contreparties en impôts et taxes	500 000
281	Transferts en capital aux autres administrations publiques	2 220 000
284	Transferts en capital aux institutions à but non lucratif	150 000
<b>DÉPENSES COURANTES</b>		<b>17 859 000</b>
610	Fournitures, petits matériels et entretien courant	1 260 743
611	Achats de fournitures techniques spécifiques	246 000
612	Carburants et lubrifiants	751 352
613	Frais de transport	576 000
614	Eau, électricité, gaz et autres sources d'énergie	57 000
616	Frais d'entretien, maintenance et sécurité	437 000
617	Frais de représentation, de mission, de réception et cérémonies	7 152 605
618	Rémunérations des services extérieurs	1 039 300

## DEPENSES BUDGETAIRES CLASSEES PAR NATURE ECONOMIQUE

## BUDGET DE L'ETAT

ANNÉE 2019

## CHAPITRE: 22 - MINISTERE DE L'ECONOMIE, DE LA PLANIFICATION ET DE L'AMENAGEMENT DU TERRITOIRE

en milliers de FCFA

CODE	LIBELLE	PREVISION
621	Traitement brut du personnel sous statut général de la fonction publique	3 661 000
626	Primes gratifications et autres indemnités hors solde	762 300
629	Autres dépenses de personnel	28 700
652	Subventions de fonctionnement aux établissements non marchands	1 837 000
661	Prestations sociales	50 000
DEPENSES EN CAPITAL		34 932 439
DEPENSES COURANTES		17 859 000
TOTAL MINISTERE DE L'ECONOMIE, DE LA PLANIFICATION ET DE L'AMENAGEMENT DU TERRITOIRE		52 791 439

## DEPENSES BUDGETAIRES CLASSEES PAR NATURE ECONOMIQUE

## BUDGET DE L'ETAT

ANNÉE 2019

## CHAPITRE: 23 - MINISTERE DU TOURISME ET DES LOISIRS

en milliers de FCFA

CODE	LIBELLE	PREVISION
DÉPENSES EN CAPITAL		5 530 000
202	Etudes d'organisation	295 000
210	Acquisitions de Terrains	2 500
220	Travaux de mise en valeur des terres	209 500
222	Construction, agrandissement, réhabilitation d'immeubles	4 727 000
223	Rénovation et gros entretien des immeubles	4 950
224	Achats, installations et rénovations des équipements des immeubles	115 750
225	Voiries et réseaux, ouvrages d'art, travaux d'infrastructures	4 000
226	Achat de matériel et mobilier de bureau	47 800
227	Acquisition et rénovation des machines et matériels	123 500
DÉPENSES COURANTES		3 564 000
610	Fournitures, petits matériels et entretien courant	572 962
611	Achats de fournitures techniques spécifiques	11 268
612	Carburants et lubrifiants	230 843
613	Frais de transport	58 867
614	Eau, électricité, gaz et autres sources d'énergie	56 000
616	Frais d'entretien, maintenance et sécurité	184 174
617	Frais de représentation, de mission, de réception et cérémonies	542 733
618	Rémunérations des services extérieurs	385 373
621	Traitement brut du personnel sous statut général de la fonction publique	1 186 169
622	Traitement brut du personnel sous statut particulier de la fonction publique	56 707
624	Traitement brut du personnel à solde globale	28 124
626	Primes gratifications et autres indemnités hors solde	198 500
628	Rémunération du personnel temporaire	32 000
629	Autres dépenses de personnel	3 500
671	Opérations de dépenses hors achats de biens et services	16 780

## DEPENSES BUDGETAIRES CLASSEES PAR NATURE ECONOMIQUE

## BUDGET DE L'ETAT

ANNÉE 2019

## CHAPITRE: 23 - MINISTERE DU TOURISME ET DES LOISIRS

en milliers de FCFA

CODE	LIBELLE	PREVISION
	DEPENSES EN CAPITAL	5 530 000
	DEPENSES COURANTES	3 564 000
TOTAL	MINISTERE DU TOURISME ET DES LOISIRS	9 094 000

## DEPENSES BUDGETAIRES CLASSEES PAR NATURE ECONOMIQUE

## BUDGET DE L'ETAT

ANNÉE 2019

## CHAPITRE: 25 - MINISTERE DES ENSEIGNEMENTS SECONDAIRES

en milliers de FCFA

CODE	LIBELLE	PREVISION
<b>DÉPENSES EN CAPITAL</b>		<b>18 320 000</b>
202	Etudes d'organisation	50 000
220	Travaux de mise en valeur des terres	171 983
222	Construction, agrandissement, réhabilitation d'immeubles	14 288 617
224	Achats, installations et rénovations des équipements des immeubles	298 000
225	Voiries et réseaux, ouvrages d'art, travaux d'infrastructures	8 500
226	Achat de matériel et mobilier de bureau	334 000
227	Acquisition et rénovation des machines et matériels	1 642 900
228	Acquisition des matériels de transport	206 000
231	Immobilisations sur contrparties en dépenses réelles	520 000
232	Immobilisations sur contreparties en impôts et taxes	800 000
<b>DÉPENSES COURANTES</b>		<b>374 759 000</b>
610	Fournitures, petits matériels et entretien courant	6 611 300
611	Achats de fournitures techniques spécifiques	12 877 500
612	Carburants et lubrifiants	826 500
613	Frais de transport	2 349 000
614	Eau, électricité, gaz et autres sources d'énergie	1 755 838
616	Frais d'entretien, maintenance et sécurité	799 123
617	Frais de représentation, de mission, de réception et cérémonies	5 609 300
618	Rémunérations des services extérieurs	3 285 950
621	Traitement brut du personnel sous statut général de la fonction publique	328 210 000
626	Primes gratifications et autres indemnités hors solde	519 000
628	Rémunération du personnel temporaire	15 000
652	Subventions de fonctionnement aux établissements non marchands	11 142 000
671	Opérations de dépenses hors achats de biens et services	50 000
672	Transferts courants aux administrations, entreprises et ménages	423 000

## DEPENSES BUDGETAIRES CLASSEES PAR NATURE ECONOMIQUE

## BUDGET DE L'ETAT

ANNÉE 2019

## CHAPITRE: 25 - MINISTERE DES ENSEIGNEMENTS SECONDAIRES

en milliers de FCFA

CODE	LIBELLE	PREVISION
690	Provisions	285 489
	DEPENSES EN CAPITAL	18 320 000
	DEPENSES COURANTES	374 759 000
	TOTAL MINISTERE DES ENSEIGNEMENTS SECONDAIRES	393 079 000

## DEPENSES BUDGETAIRES CLASSEES PAR NATURE ECONOMIQUE

## BUDGET DE L'ETAT

ANNÉE 2019

## CHAPITRE: 26 - MINISTERE DE LA JEUNESSE ET DE L'EDUCATION CIVIQUE

en milliers de FCFA

CODE	LIBELLE	PREVISION
<b>DÉPENSES EN CAPITAL</b>		<b>3 470 852</b>
202	Etudes d'organisation	200 000
210	Acquisitions de Terrains	10 861
222	Construction, agrandissement, réhabilitation d'immeubles	624 556
224	Achats, installations et rénovations des équipements des immeubles	445 524
225	Voiries et réseaux, ouvrages d'art, travaux d'infrastructures	69 050
226	Achat de matériel et mobilier de bureau	39 433
227	Acquisition et rénovation des machines et matériels	382 784
228	Acquisition des matériels de transport	228 000
231	Immobilisations sur contrparties en dépenses réelles	34 000
281	Transferts en capital aux autres administrations publiques	1 436 644
<b>DÉPENSES COURANTES</b>		<b>11 887 000</b>
610	Fournitures, petits matériels et entretien courant	223 500
611	Achats de fournitures techniques spécifiques	10 000
612	Carburants et lubrifiants	429 400
613	Frais de transport	92 500
614	Eau, électricité, gaz et autres sources d'énergie	63 500
616	Frais d'entretien, maintenance et sécurité	68 000
617	Frais de représentation, de mission, de réception et cérémonies	1 655 500
618	Rémunérations des services extérieurs	315 500
622	Traitement brut du personnel sous statut particulier de la fonction publique	8 595 000
626	Primes gratifications et autres indemnités hors solde	86 000
628	Rémunération du personnel temporaire	22 000
652	Subventions de fonctionnement aux établissements non marchands	100 000
661	Prestations sociales	221 100
671	Opérations de dépenses hors achats de biens et services	5 000

## DEPENSES BUDGETAIRES CLASSEES PAR NATURE ECONOMIQUE

## BUDGET DE L'ETAT

ANNÉE 2019

## CHAPITRE: 26 - MINISTERE DE LA JEUNESSE ET DE L'EDUCATION CIVIQUE

en milliers de FCFA

CODE	LIBELLE	PREVISION
	DEPENSES EN CAPITAL	3 470 852
	DEPENSES COURANTES	11 887 000
TOTAL	MINISTERE DE LA JEUNESSE ET DE L'EDUCATION CIVIQUE	15 357 852

## DEPENSES BUDGETAIRES CLASSEES PAR NATURE ECONOMIQUE

## BUDGET DE L'ETAT

ANNÉE 2019

## CHAPITRE: 27 - MINISTRE DE LA DECENTRALISATION ET DU DEVELOPPEMENT LOCAL

en milliers de FCFA

CODE	LIBELLE	PREVISION
DÉPENSES EN CAPITAL		40 300 000
202	Etudes d'organisation	10 297
203	Etudes de construction	100 000
204	Etudes économiques	10 000
207	Etudes sectorielles spécifiques	15 000
210	Acquisitions de Terrains	115 000
220	Travaux de mise en valeur des terres	353 675
222	Construction, agrandissement, réhabilitation d'immeubles	13 811 924
223	Rénovation et gros entretien des immeubles	80 340
224	Achats, installations et rénovations des équipements des immeubles	7 733 539
225	Voiries et réseaux, ouvrages d'art, travaux d'infrastructures	12 330 660
226	Achat de matériel et mobilier de bureau	606 947
227	Acquisition et rénovation des machines et matériels	748 308
228	Acquisition des matériels de transport	1 802 324
232	Immobilisations sur contreparties en impôts et taxes	104 684
279	Immobilisations non définis	1 851 500
281	Transferts en capital aux autres administrations publiques	535 668
284	Transferts en capital aux institutions à but non lucratif	90 133
DÉPENSES COURANTES		5 456 000
610	Fournitures, petits matériels et entretien courant	751 500
611	Achats de fournitures techniques spécifiques	70 000
612	Carburants et lubrifiants	432 000
613	Frais de transport	550 000
614	Eau, électricité, gaz et autres sources d'énergie	168 000
616	Frais d'entretien, maintenance et sécurité	261 500
617	Frais de représentation, de mission, de réception et cérémonies	518 500

## DEPENSES BUDGETAIRES CLASSEES PAR NATURE ECONOMIQUE

## BUDGET DE L'ETAT

ANNÉE 2019

## CHAPITRE: 27 - MINISTRE DE LA DECENTRALISATION ET DU DEVELOPPEMENT LOCAL

en milliers de FCFA

CODE	LIBELLE	PREVISION
618	Rémunérations des services extérieurs	589 000
621	Traitement brut du personnel sous statut général de la fonction publique	1 259 000
626	Primes gratifications et autres indemnités hors solde	277 500
629	Autres dépenses de personnel	22 500
671	Opérations de dépenses hors achats de biens et services	12 500
690	Provisions	544 000
DEPENSES EN CAPITAL		40 300 000
DEPENSES COURANTES		5 456 000
TOTAL MINISTRE DE LA DECENTRALISATION ET DU DEVELOPPEMENT LOCAL		45 756 000

## DEPENSES BUDGETAIRES CLASSEES PAR NATURE ECONOMIQUE

## BUDGET DE L'ETAT

ANNÉE 2019

## CHAPITRE: 28 - MINISTERE DE L'ENVIRONNEMENT, DE LA PROTECTION DE LA NATURE ET DU DEVELOPPEMENT DURABLE

en milliers de FCFA

CODE	LIBELLE	PREVISION
DÉPENSES EN CAPITAL		3 509 000
202	Etudes d'organisation	1 764 500
203	Etudes de construction	4 500
207	Etudes sectorielles spécifiques	100 000
210	Acquisitions de Terrains	22 000
220	Travaux de mise en valeur des terres	628 220
222	Construction, agrandissement, réhabilitation d'immeubles	90 000
223	Rénovation et gros entretien des immeubles	40 000
224	Achats, installations et rénovations des équipements des immeubles	45 000
227	Acquisition et rénovation des machines et matériels	387 780
231	Immobilisations sur contreparties en dépenses réelles	238 000
281	Transferts en capital aux autres administrations publiques	189 000
DÉPENSES COURANTES		4 500 000
610	Fournitures, petits matériels et entretien courant	469 954
611	Achats de fournitures techniques spécifiques	88 950
612	Carburants et lubrifiants	347 949
613	Frais de transport	83 500
614	Eau, électricité, gaz et autres sources d'énergie	13 000
615	Loyers et charges locatives	27 000
616	Frais d'entretien, maintenance et sécurité	203 625
617	Frais de représentation, de mission, de réception et cérémonies	740 932
618	Rémunérations des services extérieurs	395 875
621	Traitement brut du personnel sous statut général de la fonction publique	1 389 000
626	Primes gratifications et autres indemnités hors solde	211 000
628	Rémunération du personnel temporaire	70 000
652	Subventions de fonctionnement aux établissements non marchands	54 000

## DEPENSES BUDGETAIRES CLASSEES PAR NATURE ECONOMIQUE

## BUDGET DE L'ETAT

ANNÉE 2019

## CHAPITRE: 28 - MINISTERE DE L'ENVIRONNEMENT, DE LA PROTECTION DE LA NATURE ET DU DEVELOPPEMENT DURABLE

en milliers de FCFA

CODE	LIBELLE	PREVISION
653	Subventions d'équipement	6 000
671	Opérations de dépenses hors achats de biens et services	15 000
690	Provisions	384 215
DEPENSES EN CAPITAL		3 509 000
DEPENSES COURANTES		4 500 000
TOTAL MINISTERE DE L'ENVIRONNEMENT, DE LA PROTECTION DE LA NATURE ET DU DEVELOPPEMENT DURABLE		8 009 000

## DEPENSES BUDGETAIRES CLASSEES PAR NATURE ECONOMIQUE

## BUDGET DE L'ETAT

ANNÉE 2019

## CHAPITRE: 29 - MINISTERE DES MINES, DE L'INDUSTRIE ET DU DEVELOPPEMENT TECHNOLOGIQUE

en milliers de FCFA

CODE	LIBELLE	PREVISION
<b>DÉPENSES EN CAPITAL</b>		<b>4 690 000</b>
202	Etudes d'organisation	100 000
203	Etudes de construction	200 000
207	Etudes sectorielles spécifiques	50 000
223	Rénovation et gros entretien des immeubles	30 100
224	Achats, installations et rénovations des équipements des immeubles	82 400
227	Acquisition et rénovation des machines et matériels	187 500
228	Acquisition des matériels de transport	250 000
231	Immobilisations sur contreparties en dépenses réelles	90 000
232	Immobilisations sur contreparties en impôts et taxes	200 000
281	Transferts en capital aux autres administrations publiques	3 500 000
<b>DÉPENSES COURANTES</b>		<b>6 565 000</b>
610	Fournitures, petits matériels et entretien courant	769 900
611	Achats de fournitures techniques spécifiques	118 000
612	Carburants et lubrifiants	430 700
613	Frais de transport	54 500
614	Eau, électricité, gaz et autres sources d'énergie	13 000
615	Loyers et charges locatives	37 500
616	Frais d'entretien, maintenance et sécurité	180 750
617	Frais de représentation, de mission, de réception et cérémonies	1 693 700
618	Rémunérations des services extérieurs	283 950
621	Traitement brut du personnel sous statut général de la fonction publique	2 534 000
626	Primes gratifications et autres indemnités hors solde	408 500
627	Rémunération du personnel hors solde	5 000
628	Rémunération du personnel temporaire	25 500
671	Opérations de dépenses hors achats de biens et services	10 000

## DEPENSES BUDGETAIRES CLASSEES PAR NATURE ECONOMIQUE

## BUDGET DE L'ETAT

ANNÉE 2019

## CHAPITRE: 29 - MINISTERE DES MINES, DE L'INDUSTRIE ET DU DEVELOPPEMENT TECHNOLOGIQUE

en milliers de FCFA

CODE	LIBELLE	PREVISION
	DEPENSES EN CAPITAL	4 690 000
	DEPENSES COURANTES	6 565 000
TOTAL	MINISTERE DES MINES, DE L'INDUSTRIE ET DU DEVELOPPEMENT TECHNOLOGIQUE	11 255 000

## DEPENSES BUDGETAIRES CLASSEES PAR NATURE ECONOMIQUE

## BUDGET DE L'ETAT

ANNÉE 2019

## CHAPITRE: 30 - MINISTERE DE L'AGRICULTURE ET DU DEVELOPPEMENT RURAL

en milliers de FCFA

CODE	LIBELLE	PREVISION
DÉPENSES EN CAPITAL		52 239 014
202	Etudes d'organisation	22 025 928
203	Etudes de construction	40 000
204	Etudes économiques	40 000
205	Recensements, études démographiques ou de population	2 500 000
220	Travaux de mise en valeur des terres	232 000
222	Construction, agrandissement, réhabilitation d'immeubles	3 584 900
223	Rénovation et gros entretien des immeubles	35 000
224	Achats, installations et réparations des équipements des immeubles	2 576 000
225	Voiries et réseaux, ouvrages d'art, travaux d'infrastructures	3 360 900
226	Achat de matériel et mobilier de bureau	344 400
227	Acquisition et rénovation des machines et matériels	4 191 750
228	Acquisition des matériels de transport	741 000
231	Immobilisations sur contrparties en dépenses réelles	2 840 000
232	Immobilisations sur contreparties en impôts et taxes	1 000 000
279	Immobilisations non définis	5 000 000
281	Transferts en capital aux autres administrations publiques	3 297 136
283	Transferts en capital aux institutions financières	380 000
284	Transferts en capital aux institutions à but non lucratif	50 000
DÉPENSES COURANTES		32 741 000
610	Fournitures, petits matériels et entretien courant	1 061 680
611	Achats de fournitures techniques spécifiques	88 640
612	Carburants et lubrifiants	3 099 750
613	Frais de transport	127 000
614	Eau, électricité, gaz et autres sources d'énergie	1 465 000
615	Loyers et charges locatives	6 000

## DEPENSES BUDGETAIRES CLASSEES PAR NATURE ECONOMIQUE

## BUDGET DE L'ETAT

ANNÉE 2019

## CHAPITRE: 30 - MINISTERE DE L'AGRICULTURE ET DU DEVELOPPEMENT RURAL

en milliers de FCFA

CODE	LIBELLE	PREVISION
616	Frais d'entretien, maintenance et sécurité	562 500
617	Frais de représentation, de mission, de réception et cérémonies	3 350 300
618	Rémunérations des services extérieurs	4 615 130
621	Traitement brut du personnel sous statut général de la fonction publique	10 336 000
626	Primes gratifications et autres indemnités hors solde	322 000
628	Rémunération du personnel temporaire	152 000
631	Impôts, taxes et versement assimilés	10 000
652	Subventions de fonctionnement aux établissements non marchands	7 380 000
661	Prestations sociales	100 000
671	Opérations de dépenses hors achats de biens et services	50 000
672	Transferts courants aux administrations, entreprises et ménages	15 000
DEPENSES EN CAPITAL		52 239 014
DEPENSES COURANTES		32 741 000
TOTAL MINISTERE DE L'AGRICULTURE ET DU DEVELOPPEMENT RURAL		84 980 014

## DEPENSES BUDGETAIRES CLASSEES PAR NATURE ECONOMIQUE

## BUDGET DE L'ETAT

ANNÉE 2019

## CHAPITRE: 31 - MINISTERE DE L'ELEVAGE, DES PECHEES ET DES INDUSTRIES ANIMALES

en milliers de FCFA

CODE	LIBELLE	PREVISION
<b>DÉPENSES EN CAPITAL</b>		<b>17 220 179</b>
202	Etudes d'organisation	9 542 500
203	Etudes de construction	15 000
220	Travaux de mise en valeur des terres	48 913
222	Construction, agrandissement, réhabilitation d'immeubles	3 403 899
224	Achats, installations et rénovations des équipements des immeubles	263 131
227	Acquisition et rénovation des machines et matériels	170 890
228	Acquisition des matériels de transport	90 000
231	Immobilisations sur contreparties en dépenses réelles	637 000
232	Immobilisations sur contreparties en impôts et taxes	400 000
281	Transferts en capital aux autres administrations publiques	2 648 846
<b>DÉPENSES COURANTES</b>		<b>15 123 000</b>
610	Fournitures, petits matériels et entretien courant	1 089 547
611	Achats de fournitures techniques spécifiques	419 000
612	Carburants et lubrifiants	572 750
613	Frais de transport	134 500
614	Eau, électricité, gaz et autres sources d'énergie	184 000
616	Frais d'entretien, maintenance et sécurité	95 053
617	Frais de représentation, de mission, de réception et cérémonies	1 291 650
618	Rémunérations des services extérieurs	498 500
621	Traitement brut du personnel sous statut général de la fonction publique	7 889 000
626	Primes gratifications et autres indemnités hors solde	249 500
628	Rémunération du personnel temporaire	59 500
629	Autres dépenses de personnel	5 000
652	Subventions de fonctionnement aux établissements non marchands	2 128 000
662	Transferts courants aux autres unités administratives	397 000

## DEPENSES BUDGETAIRES CLASSEES PAR NATURE ECONOMIQUE

## BUDGET DE L'ETAT

ANNÉE 2019

## CHAPITRE: 31 - MINISTERE DE L'ELEVAGE, DES PECHEES ET DES INDUSTRIES ANIMALES

en milliers de FCFA

CODE	LIBELLE	PREVISION
664	Contributions aux organisations internationales	60 000
671	Opérations de dépenses hors achats de biens et services	50 000
DEPENSES EN CAPITAL		17 220 179
DEPENSES COURANTES		15 123 000
TOTAL MINISTERE DE L'ELEVAGE, DES PECHEES ET DES INDUSTRIES ANIMALES		32 343 179

## DEPENSES BUDGETAIRES CLASSEES PAR NATURE ECONOMIQUE

## BUDGET DE L'ETAT

ANNÉE 2019

## CHAPITRE: 32 - MINISTERE DE L'EAU ET DE L'ENERGIE

en milliers de FCFA

CODE	LIBELLE	PREVISION
<b>DÉPENSES EN CAPITAL</b>		<b>196 961 088</b>
202	Etudes d'organisation	1 900 000
203	Etudes de construction	700 000
204	Etudes économiques	3 000 000
210	Acquisitions de Terrains	4 500
220	Travaux de mise en valeur des terres	18 902
221	Acquisitions d'immeubles	175 000
222	Construction, agrandissement, réhabilitation d'immeubles	170 555
224	Achats, installations et rénovations des équipements des immeubles	78 599 242
225	Voiries et réseaux, ouvrages d'art, travaux d'infrastructures	84 933 389
226	Achat de matériel et mobilier de bureau	40 000
227	Acquisition et rénovation des machines et matériels	157 500
228	Acquisition des matériels de transport	170 000
231	Immobilisations sur contrparties en dépenses réelles	17 992 000
232	Immobilisations sur contreparties en impôts et taxes	9 000 000
281	Transferts en capital aux autres administrations publiques	100 000
<b>DÉPENSES COURANTES</b>		<b>5 711 000</b>
610	Fournitures, petits matériels et entretien courant	603 000
611	Achats de fournitures techniques spécifiques	90 000
612	Carburants et lubrifiants	482 400
613	Frais de transport	59 058
614	Eau, électricité, gaz et autres sources d'énergie	97 000
616	Frais d'entretien, maintenance et sécurité	311 100
617	Frais de représentation, de mission, de réception et cérémonies	928 902
618	Rémunérations des services extérieurs	411 000
621	Traitement brut du personnel sous statut général de la fonction publique	2 119 000

## DEPENSES BUDGETAIRES CLASSEES PAR NATURE ECONOMIQUE

## BUDGET DE L'ETAT

ANNÉE 2019

## CHAPITRE: 32 - MINISTERE DE L'EAU ET DE L'ENERGIE

en milliers de FCFA

CODE	LIBELLE	PREVISION
626	Primes gratifications et autres indemnités hors solde	374 200
628	Rémunération du personnel temporaire	101 520
629	Autres dépenses de personnel	3 820
664	Contributions aux organisations internationales	50 000
690	Provisions	80 000
DEPENSES EN CAPITAL		196 961 088
DEPENSES COURANTES		5 711 000
TOTAL MINISTERE DE L'EAU ET DE L'ENERGIE		202 672 088

## DEPENSES BUDGETAIRES CLASSEES PAR NATURE ECONOMIQUE

## BUDGET DE L'ETAT

ANNÉE 2019

## CHAPITRE: 33 - MINISTERE DES FORETS ET DE LA FAUNE

en milliers de FCFA

CODE	LIBELLE	PREVISION
DÉPENSES EN CAPITAL		6 578 000
202	Etudes d'organisation	1 395 407
220	Travaux de mise en valeur des terres	155 662
222	Construction, agrandissement, réhabilitation d'immeubles	4 877 593
224	Achats, installations et rénovations des équipements des immeubles	16 000
228	Acquisition des matériels de transport	38 338
231	Immobilisations sur contreparties en dépenses réelles	95 000
DÉPENSES COURANTES		12 601 000
610	Fournitures, petits matériels et entretien courant	1 077 000
611	Achats de fournitures techniques spécifiques	318 876
612	Carburants et lubrifiants	795 440
613	Frais de transport	140 500
614	Eau, électricité, gaz et autres sources d'énergie	30 000
616	Frais d'entretien, maintenance et sécurité	657 600
617	Frais de représentation, de mission, de réception et cérémonies	1 756 484
618	Rémunérations des services extérieurs	309 000
619	Entretien des routes, voiries, ouvrages d'art et infrastructures	3 100
621	Traitement brut du personnel sous statut général de la fonction publique	4 035 000
622	Traitement brut du personnel sous statut particulier de la fonction publique	3 055 000
626	Primes gratifications et autres indemnités hors solde	341 000
628	Rémunération du personnel temporaire	3 000
629	Autres dépenses de personnel	6 000
631	Impôts, taxes et versement assimilés	5 000
652	Subventions de fonctionnement aux établissements non marchands	10 000
671	Opérations de dépenses hors achats de biens et services	20 000
672	Transferts courants aux administrations, entreprises et ménages	18 000

## DEPENSES BUDGETAIRES CLASSEES PAR NATURE ECONOMIQUE

## BUDGET DE L'ETAT

ANNÉE 2019

## CHAPITRE: 33 - MINISTERE DES FORETS ET DE LA FAUNE

en milliers de FCFA

CODE	LIBELLE	PREVISION
690	Provisions	20 000
	DEPENSES EN CAPITAL	6 578 000
	DEPENSES COURANTES	12 601 000
	TOTAL MINISTERE DES FORETS ET DE LA FAUNE	19 179 000

## DEPENSES BUDGETAIRES CLASSEES PAR NATURE ECONOMIQUE

## BUDGET DE L'ETAT

ANNÉE 2019

## CHAPITRE: 35 - MINISTERE DE L'EMPLOI ET DE LA FORMATION PROFESSIONNELLE

en milliers de FCFA

CODE	LIBELLE	PREVISION
DÉPENSES EN CAPITAL		7 687 800
202	Etudes d'organisation	559 233
207	Etudes sectorielles spécifiques	63 000
221	Acquisitions d'immeubles	615 395
222	Construction, agrandissement, réhabilitation d'immeubles	4 885 806
223	Rénovation et gros entretien des immeubles	8 600
224	Achats, installations et rénovations des équipements des immeubles	144 984
226	Achat de matériel et mobilier de bureau	85 810
227	Acquisition et rénovation des machines et matériels	307 972
228	Acquisition des matériels de transport	100 000
231	Immobilisations sur contreparties en dépenses réelles	190 000
232	Immobilisations sur contreparties en impôts et taxes	100 000
281	Transferts en capital aux autres administrations publiques	620 000
284	Transferts en capital aux institutions à but non lucratif	7 000
DÉPENSES COURANTES		12 899 000
610	Fournitures, petits matériels et entretien courant	682 331
611	Achats de fournitures techniques spécifiques	603 408
612	Carburants et lubrifiants	182 941
613	Frais de transport	114 560
614	Eau, électricité, gaz et autres sources d'énergie	167 000
615	Loyers et charges locatives	3 000
616	Frais d'entretien, maintenance et sécurité	164 560
617	Frais de représentation, de mission, de réception et cérémonies	1 212 200
618	Rémunérations des services extérieurs	370 000
624	Traitement brut du personnel à solde globale	7 704 000
626	Primes gratifications et autres indemnités hors solde	317 200

## DEPENSES BUDGETAIRES CLASSEES PAR NATURE ECONOMIQUE

## BUDGET DE L'ETAT

ANNÉE 2019

## CHAPITRE: 35 - MINISTERE DE L'EMPLOI ET DE LA FORMATION PROFESSIONNELLE

en milliers de FCFA

CODE	LIBELLE	PREVISION
628	Rémunération du personnel temporaire	52 800
652	Subventions de fonctionnement aux établissements non marchands	821 000
653	Subventions d'équipement	322 000
671	Opérations de dépenses hors achats de biens et services	3 000
672	Transferts courants aux administrations, entreprises et ménages	179 000
DEPENSES EN CAPITAL		7 687 800
DEPENSES COURANTES		12 899 000
TOTAL MINISTERE DE L'EMPLOI ET DE LA FORMATION PROFESSIONNELLE		20 586 800

## DEPENSES BUDGETAIRES CLASSEES PAR NATURE ECONOMIQUE

## BUDGET DE L'ETAT

ANNÉE 2019

## CHAPITRE: 36 - MINISTERE DES TRAVAUX PUBLICS

en milliers de FCFA

CODE	LIBELLE	PREVISION
<b>DÉPENSES EN CAPITAL</b>		<b>296 113 684</b>
202	Etudes d'organisation	1 260 821
203	Etudes de construction	5 731 340
204	Etudes économiques	200 000
207	Etudes sectorielles spécifiques	100 000
211	Indemnités de déguerpissement	1 000 000
222	Construction, agrandissement, réhabilitation d'immeubles	2 815 753
224	Achats, installations et rénovations des équipements des immeubles	85 000
225	Voiries et réseaux, ouvrages d'art, travaux d'infrastructures	255 895 215
226	Achat de matériel et mobilier de bureau	40 000
227	Acquisition et rénovation des machines et matériels	425 000
228	Acquisition des matériels de transport	275 000
229	Autres immobilisations corporelles	30 000
231	Immobilisations sur contrparties en dépenses réelles	19 300 000
232	Immobilisations sur contreparties en impôts et taxes	8 000 000
281	Transferts en capital aux autres administrations publiques	955 555
<b>DÉPENSES COURANTES</b>		<b>65 230 000</b>
610	Fournitures, petits matériels et entretien courant	1 775 000
611	Achats de fournitures techniques spécifiques	102 000
612	Carburants et lubrifiants	1 884 500
613	Frais de transport	82 500
614	Eau, électricité, gaz et autres sources d'énergie	552 000
616	Frais d'entretien, maintenance et sécurité	700 500
617	Frais de représentation, de mission, de réception et cérémonies	1 604 000
618	Rémunérations des services extérieurs	745 000
619	Entretien des routes, voiries, ouvrages d'art et infrastructures	129 500

## DEPENSES BUDGETAIRES CLASSEES PAR NATURE ECONOMIQUE

## BUDGET DE L'ETAT

ANNÉE 2019

## CHAPITRE: 36 - MINISTERE DES TRAVAUX PUBLICS

en milliers de FCFA

CODE	LIBELLE	PREVISION
622	Traitement brut du personnel sous statut particulier de la fonction publique	5 390 000
626	Primes gratifications et autres indemnités hors solde	675 000
629	Autres dépenses de personnel	10 000
652	Subventions de fonctionnement aux établissements non marchands	270 000
662	Transferts courants aux autres unités administratives	51 000 000
664	Contributions aux organisations internationales	10 000
671	Opérations de dépenses hors achats de biens et services	300 000
DEPENSES EN CAPITAL		296 113 684
DEPENSES COURANTES		65 230 000
TOTAL MINISTERE DES TRAVAUX PUBLICS		361 343 684

## DEPENSES BUDGETAIRES CLASSEES PAR NATURE ECONOMIQUE

## BUDGET DE L'ETAT

ANNÉE 2019

## CHAPITRE: 37 - MINISTERE DES DOMAINES, DU CADASTRE ET DES AFFAIRES FONCIERES

en milliers de FCFA

CODE	LIBELLE	PREVISION
DÉPENSES EN CAPITAL		4 186 000
202	Etudes d'organisation	23 350
203	Etudes de construction	160 000
210	Acquisitions de Terrains	291 350
220	Travaux de mise en valeur des terres	119 000
222	Construction, agrandissement, réhabilitation d'immeubles	2 950 000
224	Achats, installations et rénovations des équipements des immeubles	79 000
226	Achat de matériel et mobilier de bureau	58 022
227	Acquisition et rénovation des machines et matériels	119 278
231	Immobilisations sur contrparties en dépenses réelles	186 000
281	Transferts en capital aux autres administrations publiques	200 000
DÉPENSES COURANTES		13 569 000
150	Remboursements de la dette extérieure multilatérale	600
610	Fournitures, petits matériels et entretien courant	669 177
611	Achats de fournitures techniques spécifiques	172 939
612	Carburants et lubrifiants	114 592
613	Frais de transport	58 500
614	Eau, électricité, gaz et autres sources d'énergie	821 000
615	Loyers et charges locatives	6 501 700
616	Frais d'entretien, maintenance et sécurité	283 042
617	Frais de représentation, de mission, de réception et cérémonies	578 050
618	Rémunérations des services extérieurs	575 400
621	Traitement brut du personnel sous statut général de la fonction publique	2 525 639
622	Traitement brut du personnel sous statut particulier de la fonction publique	759 361
626	Primes gratifications et autres indemnités hors solde	489 000
629	Autres dépenses de personnel	10 000

## DEPENSES BUDGETAIRES CLASSEES PAR NATURE ECONOMIQUE

## BUDGET DE L'ETAT

ANNÉE 2019

## CHAPITRE: 37 - MINISTERE DES DOMAINES, DU CADASTRE ET DES AFFAIRES FONCIERES

en milliers de FCFA

CODE	LIBELLE	PREVISION
671	Opérations de dépenses hors achats de biens et services	10 000
	DEPENSES EN CAPITAL	4 186 000
	DEPENSES COURANTES	13 569 000
	TOTAL MINISTERE DES DOMAINES, DU CADASTRE ET DES AFFAIRES FONCIERES	17 755 000

## DEPENSES BUDGETAIRES CLASSEES PAR NATURE ECONOMIQUE

## BUDGET DE L'ETAT

ANNÉE 2019

## CHAPITRE: 38 - MINISTERE DE L'HABITAT ET DU DEVELOPPEMENT URBAIN

en milliers de FCFA

CODE	LIBELLE	PREVISION
<b>DÉPENSES EN CAPITAL</b>		<b>131 169 779</b>
202	Etudes d'organisation	4 341 275
203	Etudes de construction	780 554
207	Etudes sectorielles spécifiques	70 000
210	Acquisitions de Terrains	556 317
211	Indemnités de déguerpissement	855 375
220	Travaux de mise en valeur des terres	160 000
221	Acquisitions d'immeubles	38 000
222	Construction, agrandissement, réhabilitation d'immeubles	11 798 861
224	Achats, installations et rénovations des équipements des immeubles	351 000
225	Voiries et réseaux, ouvrages d'art, travaux d'infrastructures	108 754 397
226	Achat de matériel et mobilier de bureau	100 000
227	Acquisition et rénovation des machines et matériels	303 221
228	Acquisition des matériels de transport	254 000
231	Immobilisations sur contreparties en dépenses réelles	1 756 779
232	Immobilisations sur contreparties en impôts et taxes	1 000 000
284	Transferts en capital aux institutions à but non lucratif	50 000
<b>DÉPENSES COURANTES</b>		<b>11 986 000</b>
610	Fournitures, petits matériels et entretien courant	1 567 438
611	Achats de fournitures techniques spécifiques	109 000
612	Carburants et lubrifiants	947 250
613	Frais de transport	87 000
614	Eau, électricité, gaz et autres sources d'énergie	60 000
616	Frais d'entretien, maintenance et sécurité	339 300
617	Frais de représentation, de mission, de réception et cérémonies	1 463 000
618	Rémunérations des services extérieurs	512 000

## DEPENSES BUDGETAIRES CLASSEES PAR NATURE ECONOMIQUE

## BUDGET DE L'ETAT

ANNÉE 2019

## CHAPITRE: 38 - MINISTERE DE L'HABITAT ET DU DEVELOPPEMENT URBAIN

en milliers de FCFA

CODE	LIBELLE	PREVISION
619	Entretien des routes, voiries, ouvrages d'art et infrastructures	3 590 012
621	Traitement brut du personnel sous statut général de la fonction publique	1 591 000
626	Primes gratifications et autres indemnités hors solde	420 310
628	Rémunération du personnel temporaire	152 690
629	Autres dépenses de personnel	10 000
631	Impôts, taxes et versement assimilés	770 000
652	Subventions de fonctionnement aux établissements non marchands	40 000
671	Opérations de dépenses hors achats de biens et services	77 000
672	Transferts courants aux administrations, entreprises et ménages	250 000
DEPENSES EN CAPITAL		131 169 779
DEPENSES COURANTES		11 986 000
TOTAL MINISTERE DE L'HABITAT ET DU DEVELOPPEMENT URBAIN		143 155 779

## DEPENSES BUDGETAIRES CLASSEES PAR NATURE ECONOMIQUE

## BUDGET DE L'ETAT

ANNÉE 2019

## CHAPITRE: 39 - MINISTERE DES PETITES ET MOYENNES ENTREPRISES, DE L'ECONOMIE SOCIALE ET DE L'ARTISANAT

en milliers de FCFA

CODE	LIBELLE	PREVISION
DÉPENSES EN CAPITAL		5 263 850
202	Etudes d'organisation	42 700
203	Etudes de construction	60 000
220	Travaux de mise en valeur des terres	124 813
222	Construction, agrandissement, réhabilitation d'immeubles	803 439
223	Rénovation et gros entretien des immeubles	4 962
224	Achats, installations et rénovations des équipements des immeubles	53 221
226	Achat de matériel et mobilier de bureau	50 164
227	Acquisition et rénovation des machines et matériels	571 020
228	Acquisition des matériels de transport	370 000
231	Immobilisations sur contreparties en dépenses réelles	25 000
281	Transferts en capital aux autres administrations publiques	3 061 531
284	Transferts en capital aux institutions à but non lucratif	67 000
285	Transferts en capital aux ménages	30 000
DÉPENSES COURANTES		7 356 000
610	Fournitures, petits matériels et entretien courant	1 685 375
611	Achats de fournitures techniques spécifiques	537 500
612	Carburants et lubrifiants	373 700
613	Frais de transport	60 200
614	Eau, électricité, gaz et autres sources d'énergie	25 000
616	Frais d'entretien, maintenance et sécurité	335 250
617	Frais de représentation, de mission, de réception et cérémonies	1 526 225
618	Rémunérations des services extérieurs	403 500
621	Traitement brut du personnel sous statut général de la fonction publique	1 275 000
626	Primes gratifications et autres indemnités hors solde	155 216
628	Rémunération du personnel temporaire	156 784

## DEPENSES BUDGETAIRES CLASSEES PAR NATURE ECONOMIQUE

## BUDGET DE L'ETAT

ANNÉE 2019

## CHAPITRE: 39 - MINISTERE DES PETITES ET MOYENNES ENTREPRISES, DE L'ECONOMIE SOCIALE ET DE L'ARTISANAT

en milliers de FCFA

CODE	LIBELLE	PREVISION
652	Subventions de fonctionnement aux établissements non marchands	230 000
662	Transferts courants aux autres unités administratives	562 000
664	Contributions aux organisations internationales	6 250
671	Opérations de dépenses hors achats de biens et services	24 000
DEPENSES EN CAPITAL		5 263 850
DEPENSES COURANTES		7 356 000
TOTAL MINISTERE DES PETITES ET MOYENNES ENTREPRISES, DE L'ECONOMIE SOCIALE ET DE L'ARTISANAT		12 619 850

## DEPENSES BUDGETAIRES CLASSEES PAR NATURE ECONOMIQUE

## BUDGET DE L'ETAT

ANNÉE 2019

## CHAPITRE: 40 - MINISTERE DE LA SANTE PUBLIQUE

en milliers de FCFA

CODE	LIBELLE	PREVISION
<b>DÉPENSES EN CAPITAL</b>		<b>103 869 062</b>
202	Etudes d'organisation	10 713 636
203	Etudes de construction	230 000
207	Etudes sectorielles spécifiques	20 000
211	Indemnités de déguerpissement	85 000
220	Travaux de mise en valeur des terres	28 000
222	Construction, agrandissement, réhabilitation d'immeubles	11 172 604
223	Rénovation et gros entretien des immeubles	1 907 334
224	Achats, installations et rénovations des équipements des immeubles	578 100
225	Voiries et réseaux, ouvrages d'art, travaux d'infrastructures	24 500
227	Acquisition et rénovation des machines et matériels	57 602 313
228	Acquisition des matériels de transport	5 815 615
231	Immobilisations sur contreparties en dépenses réelles	12 228 010
232	Immobilisations sur contreparties en impôts et taxes	900 000
281	Transferts en capital aux autres administrations publiques	2 527 500
283	Transferts en capital aux institutions financières	36 450
<b>DÉPENSES COURANTES</b>		<b>104 074 000</b>
610	Fournitures, petits matériels et entretien courant	20 730 330
611	Achats de fournitures techniques spécifiques	9 525 909
612	Carburants et lubrifiants	2 402 136
613	Frais de transport	378 016
614	Eau, électricité, gaz et autres sources d'énergie	2 070 406
616	Frais d'entretien, maintenance et sécurité	1 011 600
617	Frais de représentation, de mission, de réception et cérémonies	4 302 282
618	Rémunérations des services extérieurs	3 392 163
621	Traitement brut du personnel sous statut général de la fonction publique	41 955 000

## DEPENSES BUDGETAIRES CLASSEES PAR NATURE ECONOMIQUE

## BUDGET DE L'ETAT

ANNÉE 2019

## CHAPITRE: 40 - MINISTERE DE LA SANTE PUBLIQUE

en milliers de FCFA

CODE	LIBELLE	PREVISION
626	Primes gratifications et autres indemnités hors solde	622 079
628	Rémunération du personnel temporaire	6 100 921
652	Subventions de fonctionnement aux établissements non marchands	11 235 345
671	Opérations de dépenses hors achats de biens et services	150 000
672	Transferts courants aux administrations, entreprises et ménages	197 813
DEPENSES EN CAPITAL		103 869 062
DEPENSES COURANTES		104 074 000
TOTAL MINISTERE DE LA SANTE PUBLIQUE		207 943 062

## DEPENSES BUDGETAIRES CLASSEES PAR NATURE ECONOMIQUE

## BUDGET DE L'ETAT

ANNÉE 2019

## CHAPITRE: 41 - MINISTERE DU TRAVAIL ET DE LA SECURITE SOCIALE

en milliers de FCFA

CODE	LIBELLE	PREVISION
DÉPENSES EN CAPITAL		700 000
202	Etudes d'organisation	11 000
222	Construction, agrandissement, réhabilitation d'immeubles	281 000
224	Achats, installations et rénovations des équipements des immeubles	83 000
227	Acquisition et rénovation des machines et matériels	45 000
228	Acquisition des matériels de transport	280 000
DÉPENSES COURANTES		4 366 000
610	Fournitures, petits matériels et entretien courant	730 028
611	Achats de fournitures techniques spécifiques	142 300
612	Carburants et lubrifiants	188 875
613	Frais de transport	95 500
614	Eau, électricité, gaz et autres sources d'énergie	110 000
616	Frais d'entretien, maintenance et sécurité	133 200
617	Frais de représentation, de mission, de réception et cérémonies	1 025 422
618	Rémunérations des services extérieurs	378 500
621	Traitement brut du personnel sous statut général de la fonction publique	1 261 000
626	Primes gratifications et autres indemnités hors solde	233 000
628	Rémunération du personnel temporaire	3 000
629	Autres dépenses de personnel	10 000
652	Subventions de fonctionnement aux établissements non marchands	51 675
671	Opérations de dépenses hors achats de biens et services	3 500

## DEPENSES BUDGETAIRES CLASSEES PAR NATURE ECONOMIQUE

## BUDGET DE L'ETAT

ANNÉE 2019

## CHAPITRE: 41 - MINISTERE DU TRAVAIL ET DE LA SECURITE SOCIALE

en milliers de FCFA

CODE	LIBELLE	PREVISION
	DEPENSES EN CAPITAL	700 000
	DEPENSES COURANTES	4 366 000
	TOTAL MINISTERE DU TRAVAIL ET DE LA SECURITE SOCIALE	5 066 000

## DEPENSES BUDGETAIRES CLASSEES PAR NATURE ECONOMIQUE

## BUDGET DE L'ETAT

ANNÉE 2019

## CHAPITRE: 42 - MINISTERE DES AFFAIRES SOCIALES

en milliers de FCFA

CODE	LIBELLE	PREVISION
<b>DÉPENSES EN CAPITAL</b>		<b>2 662 500</b>
202	Etudes d'organisation	60 000
203	Etudes de construction	722 400
220	Travaux de mise en valeur des terres	80 000
222	Construction, agrandissement, réhabilitation d'immeubles	750 450
223	Rénovation et gros entretien des immeubles	153 000
224	Achats, installations et rénovations des équipements des immeubles	61 829
226	Achat de matériel et mobilier de bureau	3 000
227	Acquisition et rénovation des machines et matériels	434 821
228	Acquisition des matériels de transport	124 600
231	Immobilisations sur contreparties en dépenses réelles	150 000
232	Immobilisations sur contreparties en impôts et taxes	100 000
281	Transferts en capital aux autres administrations publiques	9 000
284	Transferts en capital aux institutions à but non lucratif	13 400
<b>DÉPENSES COURANTES</b>		<b>6 812 000</b>
610	Fournitures, petits matériels et entretien courant	664 050
611	Achats de fournitures techniques spécifiques	136 500
612	Carburants et lubrifiants	240 000
613	Frais de transport	22 100
614	Eau, électricité, gaz et autres sources d'énergie	156 000
616	Frais d'entretien, maintenance et sécurité	79 250
617	Frais de représentation, de mission, de réception et cérémonies	790 350
618	Rémunérations des services extérieurs	443 250
621	Traitement brut du personnel sous statut général de la fonction publique	3 049 000
626	Primes gratifications et autres indemnités hors solde	293 000
629	Autres dépenses de personnel	6 000

## DEPENSES BUDGETAIRES CLASSEES PAR NATURE ECONOMIQUE

## BUDGET DE L'ETAT

ANNÉE 2019

## CHAPITRE: 42 - MINISTERE DES AFFAIRES SOCIALES

en milliers de FCFA

CODE	LIBELLE	PREVISION
653	Subventions d'équipement	12 000
661	Prestations sociales	267 000
671	Opérations de dépenses hors achats de biens et services	5 500
690	Provisions	648 000
DEPENSES EN CAPITAL		2 662 500
DEPENSES COURANTES		6 812 000
TOTAL MINISTERE DES AFFAIRES SOCIALES		9 474 500

## DEPENSES BUDGETAIRES CLASSEES PAR NATURE ECONOMIQUE

## BUDGET DE L'ETAT

ANNÉE 2019

## CHAPITRE: 43 - MINISTERE DE LA PROMOTION DE LA FEMME ET DE LA FAMILLE

en milliers de FCFA

CODE	LIBELLE	PREVISION
DÉPENSES EN CAPITAL		993 000
202	Etudes d'organisation	53 000
220	Travaux de mise en valeur des terres	85 000
222	Construction, agrandissement, réhabilitation d'immeubles	542 267
224	Achats, installations et rénovations des équipements des immeubles	4 800
226	Achat de matériel et mobilier de bureau	15 000
227	Acquisition et rénovation des machines et matériels	114 933
228	Acquisition des matériels de transport	100 000
232	Immobilisations sur contreparties en impôts et taxes	18 000
284	Transferts en capital aux institutions à but non lucratif	60 000
DÉPENSES COURANTES		5 477 000
610	Fournitures, petits matériels et entretien courant	667 620
611	Achats de fournitures techniques spécifiques	373 500
612	Carburants et lubrifiants	178 500
613	Frais de transport	32 000
614	Eau, électricité, gaz et autres sources d'énergie	94 000
616	Frais d'entretien, maintenance et sécurité	162 000
617	Frais de représentation, de mission, de réception et cérémonies	1 154 900
618	Rémunérations des services extérieurs	298 000
621	Traitement brut du personnel sous statut général de la fonction publique	1 564 000
626	Primes gratifications et autres indemnités hors solde	361 460
628	Rémunération du personnel temporaire	365 540
629	Autres dépenses de personnel	10 000
661	Prestations sociales	168 000
671	Opérations de dépenses hors achats de biens et services	5 000
672	Transferts courants aux administrations, entreprises et ménages	5 000

## DEPENSES BUDGETAIRES CLASSEES PAR NATURE ECONOMIQUE

## BUDGET DE L'ETAT

ANNÉE 2019

## CHAPITRE: 43 - MINISTERE DE LA PROMOTION DE LA FEMME ET DE LA FAMILLE

en milliers de FCFA

CODE	LIBELLE	PREVISION
690	Provisions	37 480
	DEPENSES EN CAPITAL	993 000
	DEPENSES COURANTES	5 477 000
	TOTAL MINISTERE DE LA PROMOTION DE LA FEMME ET DE LA FAMILLE	6 470 000

## DEPENSES BUDGETAIRES CLASSEES PAR NATURE ECONOMIQUE

## BUDGET DE L'ETAT

ANNÉE 2019

## CHAPITRE: 45 - MINISTERE DES POSTES ET TELECOMMUNICATIONS

en milliers de FCFA

CODE	LIBELLE	PREVISION
<b>DÉPENSES EN CAPITAL</b>		<b>43 427 000</b>
201	Brevets, licences, marques, procédés, modèles, dessins, concessions	4 900
202	Etudes d'organisation	115 160
220	Travaux de mise en valeur des terres	10 800
222	Construction, agrandissement, réhabilitation d'immeubles	254 655
223	Rénovation et gros entretien des immeubles	87 900
224	Achats, installations et rénovations des équipements des immeubles	38 401 700
226	Achat de matériel et mobilier de bureau	48 100
227	Acquisition et rénovation des machines et matériels	163 785
231	Immobilisations sur contrparties en dépenses réelles	340 000
232	Immobilisations sur contreparties en impôts et taxes	4 000 000
<b>DÉPENSES COURANTES</b>		<b>4 924 000</b>
610	Fournitures, petits matériels et entretien courant	453 000
611	Achats de fournitures techniques spécifiques	15 800
612	Carburants et lubrifiants	325 875
613	Frais de transport	31 450
614	Eau, électricité, gaz et autres sources d'énergie	340 100
616	Frais d'entretien, maintenance et sécurité	124 925
617	Frais de représentation, de mission, de réception et cérémonies	329 850
618	Rémunérations des services extérieurs	278 000
621	Traitement brut du personnel sous statut général de la fonction publique	1 441 415
622	Traitement brut du personnel sous statut particulier de la fonction publique	1 052 585
626	Primes gratifications et autres indemnités hors solde	495 000
661	Prestations sociales	22 000
671	Opérations de dépenses hors achats de biens et services	14 000

## DEPENSES BUDGETAIRES CLASSEES PAR NATURE ECONOMIQUE

## BUDGET DE L'ETAT

ANNÉE 2019

## CHAPITRE: 45 - MINISTERE DES POSTES ET TELECOMMUNICATIONS

en milliers de FCFA

CODE	LIBELLE	PREVISION
	DEPENSES EN CAPITAL	43 427 000
	DEPENSES COURANTES	4 924 000
	TOTAL MINISTERE DES POSTES ET TELECOMMUNICATIONS	48 351 000

## DEPENSES BUDGETAIRES CLASSEES PAR NATURE ECONOMIQUE

## BUDGET DE L'ETAT

ANNÉE 2019

## CHAPITRE: 46 - MINISTERE DES TRANSPORTS

en milliers de FCFA

CODE	LIBELLE	PREVISION
<b>DÉPENSES EN CAPITAL</b>		<b>8 800 000</b>
202	Etudes d'organisation	100 000
222	Construction, agrandissement, réhabilitation d'immeubles	349 600
224	Achats, installations et réparations des équipements des immeubles	30 000
225	Voiries et réseaux, ouvrages d'art, travaux d'infrastructures	6 200 000
227	Acquisition et rénovation des machines et matériels	90 400
228	Acquisition des matériels de transport	1 030 000
232	Immobilisations sur contreparties en impôts et taxes	1 000 000
<b>DÉPENSES COURANTES</b>		<b>4 719 000</b>
610	Fournitures, petits matériels et entretien courant	450 642
611	Achats de fournitures techniques spécifiques	19 800
612	Carburants et lubrifiants	165 535
613	Frais de transport	52 750
614	Eau, électricité, gaz et autres sources d'énergie	194 000
615	Loyers et charges locatives	3 000
616	Frais d'entretien, maintenance et sécurité	185 650
617	Frais de représentation, de mission, de réception et cérémonies	511 073
618	Rémunérations des services extérieurs	315 150
619	Entretien des routes, voiries, ouvrages d'art et infrastructures	50 000
621	Traitement brut du personnel sous statut général de la fonction publique	1 495 587
625	Traitement brut du personnel hors statut	131 413
626	Primes gratifications et autres indemnités hors solde	111 000
627	Rémunération du personnel hors solde	20 000
628	Rémunération du personnel temporaire	6 000
662	Transferts courants aux autres unités administratives	950 000
671	Opérations de dépenses hors achats de biens et services	2 400

## DEPENSES BUDGETAIRES CLASSEES PAR NATURE ECONOMIQUE

## BUDGET DE L'ETAT

ANNÉE 2019

## CHAPITRE: 46 - MINISTERE DES TRANSPORTS

en milliers de FCFA

CODE	LIBELLE	PREVISION
690	Provisions	55 000
	DEPENSES EN CAPITAL	8 800 000
	DEPENSES COURANTES	4 719 000
	TOTAL MINISTERE DES TRANSPORTS	13 519 000

## DEPENSES BUDGETAIRES CLASSEES PAR NATURE ECONOMIQUE

## BUDGET DE L'ETAT

ANNÉE 2019

## CHAPITRE: 49 - CONSEIL CONSTITUTIONNEL

en milliers de FCFA

CODE	LIBELLE	PREVISION
DÉPENSES EN CAPITAL		500 000
279	Immobilisations non définis	500 000
DÉPENSES COURANTES		2 550 000
614	Eau, électricité, gaz et autres sources d'énergie	10 000
618	Rémunérations des services extérieurs	161 000
626	Primes gratifications et autres indemnités hors solde	1 000 000
690	Provisions	1 379 000
DEPENSES EN CAPITAL		500 000
DEPENSES COURANTES		2 550 000
TOTAL CONSEIL CONSTITUTIONNEL		3 050 000

## DEPENSES BUDGETAIRES CLASSEES PAR NATURE ECONOMIQUE

## BUDGET DE L'ETAT

ANNÉE 2019

## CHAPITRE: 50 - MINISTERE DE LA FONCTION PUBLIQUE ET DE LA REFORME ADMINISTRATIVE

en milliers de FCFA

CODE	LIBELLE	PREVISION
DÉPENSES EN CAPITAL		840 000
203	Etudes de construction	350 000
222	Construction, agrandissement, réhabilitation d'immeubles	105 500
224	Achats, installations et rénovations des équipements des immeubles	13 000
227	Acquisition et rénovation des machines et matériels	247 000
228	Acquisition des matériels de transport	124 500
DÉPENSES COURANTES		8 824 000
610	Fournitures, petits matériels et entretien courant	1 325 700
611	Achats de fournitures techniques spécifiques	48 500
612	Carburants et lubrifiants	231 400
613	Frais de transport	70 000
614	Eau, électricité, gaz et autres sources d'énergie	127 000
616	Frais d'entretien, maintenance et sécurité	190 700
617	Frais de représentation, de mission, de réception et cérémonies	437 700
618	Rémunérations des services extérieurs	275 000
621	Traitement brut du personnel sous statut général de la fonction publique	5 250 000
626	Primes gratifications et autres indemnités hors solde	868 000
DEPENSES EN CAPITAL		840 000
DEPENSES COURANTES		8 824 000
TOTAL MINISTERE DE LA FONCTION PUBLIQUE ET DE LA REFORME ADMINISTRATIVE		9 664 000

## DEPENSES BUDGETAIRES CLASSEES PAR NATURE ECONOMIQUE

## BUDGET DE L'ETAT

ANNÉE 2019

## CHAPITRE: 51 - ELECTIONS CAMEROON

en milliers de FCFA

CODE	LIBELLE	PREVISION
DÉPENSES EN CAPITAL		630 000
222	Construction, agrandissement, réhabilitation d'immeubles	150 000
224	Achats, installations et rénovations des équipements des immeubles	175 000
226	Achat de matériel et mobilier de bureau	80 000
227	Acquisition et rénovation des machines et matériels	150 000
228	Acquisition des matériels de transport	75 000
DÉPENSES COURANTES		8 926 000
690	Provisions	8 926 000
DEPENSES EN CAPITAL		630 000
DEPENSES COURANTES		8 926 000
TOTAL ELECTIONS CAMEROON		9 556 000

## DEPENSES BUDGETAIRES CLASSEES PAR NATURE ECONOMIQUE

## BUDGET DE L'ETAT

ANNÉE 2019

## CHAPITRE: 52 - COMMISSION NATIONALE DES DROITS DE L'HOMME ET DES LIBERTES

en milliers de FCFA

CODE	LIBELLE	PREVISION
DÉPENSES EN CAPITAL		250 000
222	Construction, agrandissement, réhabilitation d'immeubles	185 872
224	Achats, installations et rénovations des équipements des immeubles	64 128
DÉPENSES COURANTES		965 000
626	Primes gratifications et autres indemnités hors solde	159 000
690	Provisions	806 000
DEPENSES EN CAPITAL		250 000
DEPENSES COURANTES		965 000
TOTAL COMMISSION NATIONALE DES DROITS DE L'HOMME ET DES LIBERTES		1 215 000

## DEPENSES BUDGETAIRES CLASSEES PAR NATURE ECONOMIQUE

## BUDGET DE L'ETAT

ANNÉE 2019

## CHAPITRE: 53 - SENAT

en milliers de FCFA

CODE	LIBELLE	PREVISION
DÉPENSES EN CAPITAL		3 200 000
279	Immobilisations non définis	3 200 000
DÉPENSES COURANTES		11 991 000
610	Fournitures, petits matériels et entretien courant	1 000 000
613	Frais de transport	1 000 000
617	Frais de représentation, de mission, de réception et cérémonies	1 500 000
618	Rémunérations des services extérieurs	2 888 000
626	Primes gratifications et autres indemnités hors solde	591 448
690	Provisions	5 011 552
DEPENSES EN CAPITAL		3 200 000
DEPENSES COURANTES		11 991 000
TOTAL SENAT		15 191 000

## DEPENSES BUDGETAIRES CLASSEES PAR NATURE ECONOMIQUE

## BUDGET DE L'ETAT

ANNÉE 2019

## CHAPITRE: 54 - COMMISSION NATIONALE POUR LA PROMOTION DU BILINGUISME ET DU MULTICULTURALISME

en milliers de FCFA

CODE	LIBELLE	PREVISION
	DÉPENSES EN CAPITAL	500 000
228	Acquisition des matériels de transport	500 000
	DÉPENSES COURANTES	2 850 000
690	Provisions	2 850 000
	DEPENSES EN CAPITAL	500 000
	DEPENSES COURANTES	2 850 000
	TOTAL COMMISSION NATIONALE POUR LA PROMOTION DU BILINGUISME ET DU MULTICULTURALISME	3 350 000

PROJET
--------

## BUDGET DE L'ETAT

ANNEE 2019

## CHAPITRE 01 - PRESIDENCE DE LA REPUBLIQUE

## RECAPITULATIF: FONCTIONS ET NATURES ECONOMIQUES

en millions de FCFA

Natures économiques(Catégories)	20 - Frais amortissables, immobilisations incorporelles	22 - Immobilisations corporelles	61 - Consommations des biens et	62 - Salaires	65 - Subventions à verser	66 - Transferts à verser	67 - Autres charges	69 - Provisions	Total
Fonctions secondaires									
111 - Administration générale de la Présidence	23,01	4 901,76	26 117,4	3 042,14	340	1,95	26,23	3 237,08	37 689,57
112 - Interventions de la	0	909,32	1 806,2	789,39	0	0	5	11,43	3 521,34
113 - Activités diplomatiques de la Présidence	0	0	386,45	33,54	0	0	0	0	419,98
117 - Sécurité et Garde Présidentielle	0	1 165,91	6 457,79	1 711,38	0	0	0	45	9 380,07
362 - Journal Officiel	0	0	132,07	5,96	0	0	0	0	138,03
539 - Formation aux techniques de communication	0	0	0	0	340	0	0	0	340
<b>Total</b>	<b>23,01</b>	<b>6 976,99</b>	<b>34 899,91</b>	<b>5 582,4</b>	<b>680</b>	<b>1,95</b>	<b>31,23</b>	<b>3 293,5</b>	<b>51 489</b>

PROJET
--------

## BUDGET DE L'ETAT

ANNEE 2019

## CHAPITRE 02 - SERVICES RATTACHES A LA PRESIDENCE

## RECAPITULATIF: FONCTIONS ET NATURES ECONOMIQUES

en millions de FCFA

Natures économiques(Catégories)	22 - Immobilisations corporelles	61 - Consommations des biens et	62 - Salaires	67 - Autres charges	Total
Fonctions secondaires					
114 - Ordres Nationaux	500	569,13	57,79	0	1 126,92
116 - Recherches extérieures	1 100	5 303,68	743,44	15,1	7 162,22
144 - Magistrature	0	24,53	28,29	0	52,82
176 - Représentations à	0	10,57	4,48	0	15,04
<b>Total</b>	<b>1 600</b>	<b>5 907,9</b>	<b>834</b>	<b>15,1</b>	<b>8 357</b>

PROJET
--------

## BUDGET DE L'ETAT

ANNEE 2019

## CHAPITRE 03 - ASSEMBLEE NATIONALE

## RECAPITULATIF: FONCTIONS ET NATURES ECONOMIQUES

Natures économiques(Catégories)	28 - Transferts en capital	61 - Consommations des biens et	62 - Salaires	69 - Provisions	Total
Fonctions secondaires					
122 - Assemblée Législative	3 200	9 569	525,46	7 429,54	20 724
Total	3 200	9 569	525,46	7 429,54	20 724

en millions de FCFA

PROJET
--------

## BUDGET DE L'ETAT

ANNEE 2019

## CHAPITRE 04 - SERVICES DU PREMIER MINISTRE

## RECAPITULATIF: FONCTIONS ET NATURES ECONOMIQUES

en millions de FCFA

Natures économiques(Catégories)	20 - Frais amortissables, immobilisations incorporelles	22 - Immobilisations corporelles	27 - Immobilisations non réparties	61 - Consommations des biens et	62 - Salaires	65 - Subventions à verser	66 - Transferts à verser	67 - Autres charges	69 - Provisions	Total
Fonctions secondaires										
131 - Administration générale de la Primature	0	712,58	0	6 326,22	1 131	576,7	60	15	1 102,47	9 923,97
132 - Interventions du Premier Ministre	100	3 687,42	500	460,52	1 198	30,5	0	0	0	5 976,43
133 - Travail gouvernemental	0	0	0	602,6	0	839	0	0	0	1 441,6
134 - Bonne gouvernance et lutte contre la corruption	0	0	0	0	0	155	0	0	0	155
<b>Total</b>	<b>100</b>	<b>4 400</b>	<b>500</b>	<b>7 389,33</b>	<b>2 329</b>	<b>1 601,2</b>	<b>60</b>	<b>15</b>	<b>1 102,47</b>	<b>17 497</b>

PROJET
--------

## BUDGET DE L'ETAT

ANNEE 2019

## CHAPITRE 05 - CONSEIL ECONOMIQUE ET SOCIAL

## RECAPITULATIF: FONCTIONS ET NATURES ECONOMIQUES

en millions de FCFA

Natures économiques(Catégories)	20 - Frais amortissables, immobilisations incorporelles	22 - Immobilisations corporelles	61 - Consommations des biens et	62 - Salaires	66 - Transferts à verser	67 - Autres charges	Total
Fonctions secondaires							
152 - Conseil Economique et	70	430	855	358	6	11	1 730
Total	70	430	855	358	6	11	1 730

<b>PROJET</b>
---------------

## BUDGET DE L'ETAT

ANNEE 2019

## CHAPITRE 06 - MINISTERE DES RELATIONS EXTERIEURES

## RECAPITULATIF: FONCTIONS ET NATURES ECONOMIQUES

en millions de FCFA

Natures économiques(Catégories)	20 - Frais amortissables, immobilisations incorporelles	22 - Immobilisations corporelles	61 - Consommations des biens et	62 - Salaires	65 - Subventions à verser	66 - Transferts à verser	67 - Autres charges	Total
Fonctions secondaires								
171 - Administration des affaires extérieures	620	1 411	7 301,51	12 017,99	70	42,95	11,75	21 475,2
173 - Protocole et activité diplomatique	0	0	424,68	0	0	0	0	424,68
174 - Coopération régionale	0	0	234	0	0	0	0	234
175 - Coopération internationale	0	0	357,57	0	0	0	0	357,57
176 - Représentations à	220	1 249	9 924,31	2 616,01	0	33,21	0	14 042,53
177 - Organisations	0	100	854,04	193	0	0	0	1 147,04
<b>Total</b>	<b>840</b>	<b>2 760</b>	<b>19 096,09</b>	<b>14 827</b>	<b>70</b>	<b>76,16</b>	<b>11,75</b>	<b>37 681</b>

PROJET
--------

## BUDGET DE L'ETAT

ANNEE 2019

## CHAPITRE 07 - MINISTERE DE L'ADMINISTRATION TERRITORIALE

## RECAPITULATIF: FONCTIONS ET NATURES ECONOMIQUES

en millions de FCFA

Natures économiques(Catégories)	20 - Frais amortissables, immobilisations incorporelles	22 - Immobilisations corporelles	61 - Consommations des biens et	62 - Salaires	66 - Transferts à verser	67 - Autres charges	Total
Fonctions secondaires							
134 - Bonne gouvernance et lutte contre la corruption	0	0	5,9	15	0	0	20,9
291 - Administration protection civile et incendie	154,46	25	21	17	10	0	227,46
371 - Affaires communes de l'administration territoriale	35	112	5 832,34	14 824,2	25	10,5	20 839,04
372 - Administration territoriale principale	15	825,12	704,26	861,43	0	0	2 405,81
373 - Administration territoriale secondaire	0	933,42	1 420	1 480,37	0	0	3 833,79
<b>Total</b>	<b>204,46</b>	<b>1 895,54</b>	<b>7 983,5</b>	<b>17 198</b>	<b>35</b>	<b>10,5</b>	<b>27 327</b>

PROJET
--------

## BUDGET DE L'ETAT

ANNEE 2019

## CHAPITRE 08 - MINISTERE DE LA JUSTICE

## RECAPITULATIF: FONCTIONS ET NATURES ECONOMIQUES

en millions de FCFA

Natures économiques(Catégories)	20 - Frais amortissables, immobilisations incorporelles	21 - Terrains	22 - Immobilisations corporelles	23 - Immobilisations sur Fonds de Contrepartie	61 - Consommations des biens et	62 - Salaires	67 - Autres charges	69 - Provisions	Total
Fonctions secondaires									
134 - Bonne gouvernance et lutte contre la corruption	0	0	0	0	100	0	0	0	100
141 - Administration de la	0	0	1 940,89	0	4 458,14	27 322	25	15 965,27	49 711,3
144 - Magistrature	636	200	1 849	0	4 609,96	0	156,51	0	7 451,48
146 - Défense libertés & droits de la personne	0	0	0	24	48,5	3	0	0	75,5
281 - Administration	0	0	1 196,5	0	958,19	2	0	0	2 156,69
282 - Unités pénitentiaires	0	0	323,61	0	6 352,92	0	0	0	6 676,53
289 - Formation des gardiens de prison	0	0	0	0	136,5	8	0	0	144,5
<b>Total</b>	<b>636</b>	<b>200</b>	<b>5 310</b>	<b>24</b>	<b>16 664,22</b>	<b>27 335</b>	<b>181,51</b>	<b>15 965,27</b>	<b>66 316</b>

PROJET
--------

## BUDGET DE L'ETAT

ANNEE 2019

## CHAPITRE 09 - COUR SUPREME

## RECAPITULATIF: FONCTIONS ET NATURES ECONOMIQUES

en millions de FCFA

Natures économiques(Catégories)	20 - Frais amortissables, immobilisations incorporelles	22 - Immobilisations corporelles	61 - Consommations des biens et	62 - Salaires	66 - Transferts à verser	Total
Fonctions secondaires						
141 - Administration de la	0	0	24	0	0	24
142 - Juridiction de la Cour Suprême	149,51	850,49	2 812,32	726	1,68	4 540
146 - Défense libertés & droits de la personne	0	0	30	0	0	30
<b>Total</b>	149,51	850,49	2 866,32	726	1,68	4 594

<b>PROJET</b>
---------------

## BUDGET DE L'ETAT

ANNEE 2019

## CHAPITRE 10 - MINISTERE DES MARCHES PUBLICS

## RECAPITULATIF: FONCTIONS ET NATURES ECONOMIQUES

en millions de FCFA

Natures économiques(Catégories)	20 - Frais amortissables, immobilisations incorporelles	22 - Immobilisations corporelles	61 - Consommations des biens et	62 - Salaires	67 - Autres charges	69 - Provisions	Total
Fonctions secondaires							
331 - Administration générale du Budget et de la Dépense	0	0	266	0	0	0	266
332 - Elaboration du Budget	0	0	25	0	0	0	25
333 - Exécution du Budget	0	0	20	0	0	0	20
334 - Solde	0	0	43	0	0	0	43
335 - Marchés publics	38	774	5 816,9	8 030	50	887,3	15 596,2
336 - Contrôle des dépenses	0	288	1 038,8	0	0	0	1 326,8
<b>Total</b>	<b>38</b>	<b>1 062</b>	<b>7 209,7</b>	<b>8 030</b>	<b>50</b>	<b>887,3</b>	<b>17 277</b>

PROJET
--------

## BUDGET DE L'ETAT

ANNEE 2019

## CHAPITRE 11 - CONTROLE SUPERIEUR DE L'ETAT

## RECAPITULATIF: FONCTIONS ET NATURES ECONOMIQUES

en millions de FCFA

Natures économiques(Catégories)	22 - Immobilisations corporelles	61 - Consommations des biens et	62 - Salaires	66 - Transferts à verser	67 - Autres charges	69 - Provisions	Total
Fonctions secondaires							
162 - Contrôle Supérieur de	500	3 200,5	1 363	26	13,5	390	5 493
Total	500	3 200,5	1 363	26	13,5	390	5 493

PROJET
--------

## BUDGET DE L'ETAT

ANNEE 2019

## CHAPITRE 12 - DELEGATION GENERALE A LA SURETE NATIONALE

## RECAPITULATIF: FONCTIONS ET NATURES ECONOMIQUES

en millions de FCFA

Natures économiques(Catégories)	20 - Frais amortissables, immobilisations incorporelles	22 - Immobilisations corporelles	23 - Immobilisations sur Fonds de Contrepartie	61 - Consommations des biens et	62 - Salaires	63 - Impôts et taxes à verser	65 - Subventions à verser	66 - Transferts à verser	67 - Autres charges	69 - Provisions	Total
Fonctions secondaires											
211 - Affaires communes Défense & Sécurité	0	0	0	3,5	0	0	0	0	0	0	3,5
218 - Coopération militaire Internationale	22 900	0	0	0	0	0	0	0	0	0	22 900
251 - Administration de la Sureté Nationale	373,67	371,6	0	7 737	62 886,88	25	120	60	36	6 000	77 610,14
253 - Identification, police judiciaire & administrative	0	386,8	0	606,5	4 550,99	0	0	0	0	0	5 544,29
254 - Contrôle des frontières	0	4,95	0	254	1 850,25	0	0	0	0	0	2 109,2
255 - Maintien de l'Ordre	14,58	233,41	0	826,5	0	0	0	0	0	0	1 074,48
256 - Lutte contre la criminalité	0	0	0	358	0	0	0	0	0	0	358
257 - Renseignements	0	0	4 000	1 067,5	4 904,89	0	0	0	0	0	9 972,39
258 - Transmissions et	0	0	0	27,5	0	0	0	0	0	0	27,5
259 - Ecoles et centres de formation de police	0	0	0	268	25	0	0	0	0	0	293
373 - Administration territoriale secondaire	0	0	0	8	0	0	0	0	0	0	8
655 - Autres centres de Santé Primaires	15	100	0	33,5	0	0	0	0	0	0	148,5

PROJET
--------

## BUDGET DE L'ETAT

ANNEE 2019

## CHAPITRE 12 - DELEGATION GENERALE A LA SURETE NATIONALE

## RECAPITULATIF: FONCTIONS ET NATURES ECONOMIQUES

en millions de FCFA

Natures économiques(Catégories)	20 - Frais amortissables, immobilisations incorporelles	22 - Immobilisations corporelles	23 - Immobilisations sur Fonds de Contrepartie	61 - Consommations des biens et	62 - Salaires	63 - Impôts et taxes à verser	65 - Subventions à verser	66 - Transferts à verser	67 - Autres charges	69 - Provisions	Total
Fonctions secondaires											
664 - Lutte contre MST, SIDA, Tuberculose	0	0	0	4	2	0	0	0	0	0	6
<b>Total</b>	23 303,24	1 096,76	4 000	11 194	74 220	25	120	60	36	6 000	120 055

PROJET
--------

## BUDGET DE L'ETAT

ANNEE 2019

## CHAPITRE 13 - MINISTERE DE LA DEFENSE

## RECAPITULATIF: FONCTIONS ET NATURES ECONOMIQUES

en millions de FCFA

Natures économiques(Catégories)	20 - Frais amortissables, immobilisations incorporelles	21 - Terrains	22 - Immobilisations corporelles	27 - Immobilisations non réparties	28 - Transferts en capital	61 - Consommations des biens et	62 - Salaires	65 - Subventions à verser	66 - Transferts à verser	67 - Autres charges	69 - Provisions	Total
Fonctions secondaires												
134 - Bonne gouvernance et lutte contre la corruption	0	0	0	0	0	8	10	0	0	0	0	18
143 - Tribunaux et infrastructures judiciaires	0	0	100	0	0	54,4	0	0	0	0	0	154,4
144 - Magistrature	0	0	0	0	0	81,6	0	0	0	0	0	81,6
210 - Dépenses non classées du MINDEF	0	0	0	0	0	18,5	0	0	0	0	0	18,5
211 - Affaires communes Défense & Sécurité	0	0	452,61	500	150	34 874,38	118 129,93	40	420	555	5 000	160 121,92
215 - Logistique et infrastructure militaire	100	0	650,44	0	0	886,9	9 568,98	0	0	0	0	11 206,32
216 - Opérations et manoeuvres	0	0	110,9	0	0	170,75	3	0	0	0	0	284,65
217 - Sports militaires	0	0	0	0	0	59,3	13	0	0	0	0	72,3
218 - Coopération militaire Internationale	0	0	408,88	0	0	1 293,7	61,67	0	0	0	0	1 764,25
219 - Ecoles et centres	0	0	194,91	0	0	707,7	216	0	0	0	0	1 118,61
221 - Administration de l'armée de terre	0	0	353	0	0	223	46	0	0	0	0	622
223 - Secteurs de l'armée de	0	0	0	0	0	2 528,92	903,9	0	0	0	0	3 432,82

## PROJET

## BUDGET DE L'ETAT

ANNEE 2019

## CHAPITRE 13 - MINISTERE DE LA DEFENSE

## RECAPITULATIF: FONCTIONS ET NATURES ECONOMIQUES

en millions de FCFA

Natures économiques(Catégories)	20 - Frais amortissables, immobilisations incorporelles	21 - Terrains	22 - Immobilisations corporelles	27 - Immobilisations non réparties	28 - Transferts en capital	61 - Consommations des biens et	62 - Salaires	65 - Subventions à verser	66 - Transferts à verser	67 - Autres charges	69 - Provisions	Total
Fonctions secondaires												
224 - Unités opérationnelles de l'armée de terre	0	141,5	308,4	0	0	1 997,61	1 103	0	0	0	0	3 550,51
231 - Administration de l'armée de l'air	0	0	23,92	0	0	113,8	436	0	0	0	0	573,72
233 - Unités et bases aériennes	0	194	142	0	0	465,4	0	0	0	0	0	801,4
236 - Réhabilitation, maintenance des	0	0	0	0	0	78	0	0	0	0	0	78
239 - Formations armée de l'air	0	0	100	0	0	235,55	10	0	0	0	0	345,55
241 - Administration de la	0	0	120	0	0	152,45	465	0	0	0	0	737,45
243 - Unités et bases navales	0	0	211,24	0	0	745,95	0	0	0	0	0	957,19
246 - Réhabilitation, maintenance des	0	0	0	0	0	243,5	0	0	0	0	0	243,5
255 - Maintien de l'Ordre	0	0	0	0	0	10,2	0	0	0	0	0	10,2
256 - Lutte contre la criminalité	0	0	30	0	0	19,12	0	0	0	0	0	49,12
258 - Transmissions et	0	0	0	0	0	1,28	0	0	0	0	0	1,28
261 - Administration de la Gendarmerie	0	0	283	0	0	2 944,52	54 226,02	0	0	52	0	57 505,54

## PROJET

## BUDGET DE L'ETAT

ANNEE 2019

## CHAPITRE 13 - MINISTERE DE LA DEFENSE

## RECAPITULATIF: FONCTIONS ET NATURES ECONOMIQUES

en millions de FCFA

Natures économiques(Catégories)	20 - Frais amortissables, immobilisations incorporelles	21 - Terrains	22 - Immobilisations corporelles	27 - Immobilisations non réparties	28 - Transferts en capital	61 - Consommations des biens et	62 - Salaires	65 - Subventions à verser	66 - Transferts à verser	67 - Autres charges	69 - Provisions	Total
Fonctions secondaires												
263 - Logistique de la	0	0	0	0	0	89,2	0	0	0	0	0	89,2
264 - Organisation et stratégie	0	0	0	0	0	68,4	0	0	0	0	0	68,4
265 - Maintien de l'Ordre	0	0	99,35	0	0	407,92	0	0	0	0	0	507,28
266 - Police judiciaire & administrative	0	0	587,85	0	0	681,78	0	0	0	0	0	1 269,63
267 - Interventions spéciales	0	0	0	0	0	15,4	0	0	0	0	0	15,4
269 - Formations de la Gendarmerie	0	0	0	0	0	180,42	11	0	0	0	0	191,42
282 - Unités pénitentiaires	0	0	0	0	0	23,6	0	0	0	0	0	23,6
291 - Administration protection civile et incendie	0	0	0	0	0	146,05	298,5	0	0	0	0	444,55
293 - Lutte contre les incendies	0	0	200	0	0	172,1	0	0	0	0	0	372,1
337 - Programmation	0	0	0	0	0	71	20	0	0	0	0	91
451 - Administration de la formation professionnelle	0	0	0	0	0	13	0	0	0	0	0	13
612 - Administration régionale Santé	0	0	0	0	0	10,6	2	0	0	0	0	12,6

PROJET
--------

## BUDGET DE L'ETAT

ANNEE 2019

## CHAPITRE 13 - MINISTERE DE LA DEFENSE

## RECAPITULATIF: FONCTIONS ET NATURES ECONOMIQUES

en millions de FCFA

Natures économiques(Catégories)	20 - Frais amortissables, immobilisations incorporelles	21 - Terrains	22 - Immobilisations corporelles	27 - Immobilisations non réparties	28 - Transferts en capital	61 - Consommations des biens et	62 - Salaires	65 - Subventions à verser	66 - Transferts à verser	67 - Autres charges	69 - Provisions	Total
Fonctions secondaires												
638 - Hopitaux Militaires	0	0	75	0	0	38,7	0	0	0	0	0	113,7
645 - Hôpitaux provinciaux	0	0	0	0	0	38,7	0	0	0	0	0	38,7
653 - Centres médicaux d'arrondissement	0	0	0	0	0	4,25	0	0	0	0	0	4,25
655 - Autres centres de Santé Primaires	0	0	0	0	0	286,65	0	0	0	0	0	286,65
659 - Formation aux soins de	0	0	0	0	0	3,4	0	0	0	0	0	3,4
664 - Lutte contre MST, SIDA, Tuberculose	0	0	0	0	0	6,75	0	0	0	0	0	6,75
712 - Administration locale des affaires sociales	0	0	0	0	0	146,55	0	0	0	0	0	146,55
<b>Total</b>	<b>100</b>	<b>335,5</b>	<b>4 451,5</b>	<b>500</b>	<b>150</b>	<b>50 319</b>	<b>185 524</b>	<b>40</b>	<b>420</b>	<b>607</b>	<b>5 000</b>	<b>247 447</b>

## PROJET

## BUDGET DE L'ETAT

ANNEE 2019

## CHAPITRE 14 - MINISTERE DES ARTS ET DE LA CULTURE

## RECAPITULATIF: FONCTIONS ET NATURES ECONOMIQUES

en millions de FCFA

Natures économiques(Catégories)	20 - Frais amortissables, immobilisations incorporelles	22 - Immobilisations corporelles	28 - Transferts en capital	61 - Consommations des biens et	62 - Salaires	63 - Impôts et taxes à verser	66 - Transferts à verser	67 - Autres charges	69 - Provisions	Total
Fonctions secondaires										
521 - Administration de la	160	795	0	1 651,2	1 319	8	16	7	185	4 141,2
523 - Patrimoine et musées	0	0	0	126,3	96	0	0	0	0	222,3
524 - Musique, danse, théâtre, spectacles	0	35	0	381	66	0	0	0	0	482
525 - Cinéma & Audiovisuel	0	0	0	25,5	0	0	0	0	0	25,5
526 - Arts et lettres	0	0	0	198	0	0	0	0	0	198
528 - Echanges culturels internationaux	0	0	0	38	0	0	0	0	0	38
821 - Administration générale du développement urbain	0	102,5	7,5	0	0	0	0	0	0	110
<b>Total</b>	<b>160</b>	<b>932,5</b>	<b>7,5</b>	<b>2 420</b>	<b>1 481</b>	<b>8</b>	<b>16</b>	<b>7</b>	<b>185</b>	<b>5 217</b>

## PROJET

## BUDGET DE L'ETAT

ANNEE 2019

## CHAPITRE 15 - MINISTERE DE L'EDUCATION DE BASE

## RECAPITULATIF: FONCTIONS ET NATURES ECONOMIQUES

en millions de FCFA

Natures économiques(Catégories)	20 - Frais amortissables, immobilisations incorporelles	21 - Terrains	22 - Immobilisations corporelles	23 - Immobilisations sur Fonds de Contrepartie	27 - Immobilisations non réparties	28 - Transferts en capital	61 - Consommations des biens et	62 - Salaires	65 - Subventions à verser	67 - Autres charges	69 - Provisions	Total
Fonctions secondaires												
134 - Bonne gouvernance et lutte contre la corruption	0	0	0	0	0	0	2,1	0	0	0	0	2,1
411 - Affaires communes aux différents niveaux	60	0	2 315,21	983	0	60	7 640,42	162 519,97	264	8,16	5 669,81	179 520,57
412 - Affaires communes primaire/secondaire	0	0	0	0	0	0	264,81	94,22	61,53	24,2	0	444,76
413 - Organisation des examens du secondaire	0	0	0	0	0	0	820	180	0	0	0	1 000
414 - Appuis aux établissements privés	0	0	0	0	0	0	35	7	4 454,17	0	0	4 496,17
421 - Administration de l'enseignement de base	20	0	0	0	9 000	0	631,04	285,07	280	0	0	10 216,11
422 - Inspection des écoles primaires et maternelles	0	0	461	0	0	0	1 405,31	118,8	0	0	0	1 985,11
423 - Gestion des écoles primaires et maternelles	0	0	586,34	0	0	0	9 654,73	215,75	0	58,74	0	10 515,56
426 - Développement des écoles primaires	0	0	71,41	0	0	0	103,99	2,28	0	0	0	177,68
429 - Formation & pédagogie des instituteurs	0	0	0	0	0	0	6,7	0	0	0	0	6,7
432 - Inspection de l'enseignement secondaire	0	0	0	0	0	0	11,06	0	0	0	0	11,06
484 - Alphabétisation	0	0	0	0	0	0	113,73	17,5	60	0	0	191,23

PROJET
--------

## BUDGET DE L'ETAT

ANNEE 2019

## CHAPITRE 15 - MINISTERE DE L'EDUCATION DE BASE

## RECAPITULATIF: FONCTIONS ET NATURES ECONOMIQUES

en millions de FCFA

Natures économiques(Catégories)	20 - Frais amortissables, immobilisations incorporelles	21 - Terrains	22 - Immobilisations corporelles	23 - Immobilisations sur Fonds de Contrepartie	27 - Immobilisations non réparties	28 - Transferts en capital	61 - Consommations des biens et	62 - Salaires	65 - Subventions à verser	67 - Autres charges	69 - Provisions	Total
Fonctions secondaires												
658 - Médecine scolaire & universitaire	0	0	0	0	0	0	7,68	0	0	0	0	7,68
665 - Lutte contre la maladie non transmissible	0	0	0	0	0	0	40	50	0	0	0	90
821 - Administration générale du développement urbain	0	7,9	11 953,27	0	0	0	5 310,81	119,42	0	0	0	17 391,4
Total	80	7,9	15 387,23	983	9 000	60	26 047,39	163 610	5 119,7	91,1	5 669,81	226 056,13

<b>PROJET</b>
---------------

## BUDGET DE L'ETAT

ANNEE 2019

## CHAPITRE 16 - MINISTERE DES SPORTS ET DE L'EDUCATION PHYSIQUE

## RECAPITULATIF: FONCTIONS ET NATURES ECONOMIQUES

en millions de FCFA

Natures économiques(Catégories)	20 - Frais amortissables, immobilisations incorporelles	22 - Immobilisations corporelles	23 - Immobilisations sur Fonds de Contrepartie	28 - Transferts en capital	61 - Consommations des biens et	62 - Salaires	65 - Subventions à verser	66 - Transferts à verser	67 - Autres charges	Total
Fonctions secondaires										
541 - Administration générale des sports et de la jeunesse	0	877,29	1 000	0	2 207	10 682,5	230	5	20	15 021,79
544 - Sports de masse	0	46,16	0	0	0	0	0	0	0	46,16
549 - Formation formateurs et moniteurs éducation physique et sportive	0	55	0	0	493,5	0	0	0	0	548,5
561 - Administration générale des sports	0	46,55	0	0	4 516,5	127,5	965	0	0	5 655,55
563 - Education physique et sportive	0	0	0	0	601,5	0	0	0	0	601,5
564 - Sport de masse	50	150	0	0	1,5	0	0	0	0	201,5
565 - Développement des infrastructures sportives	0	35 381,12	0	0	60	0	0	0	0	35 441,12
569 - Formation formateurs et moniteurs EPS	0	0	0	0	34	8	0	0	0	42
821 - Administration générale du développement urbain	0	125	0	35	0	0	0	0	0	160
<b>Total</b>	<b>50</b>	<b>36 681,12</b>	<b>1 000</b>	<b>35</b>	<b>7 914</b>	<b>10 818</b>	<b>1 195</b>	<b>5</b>	<b>20</b>	<b>57 718,12</b>

<b>PROJET</b>
---------------

## BUDGET DE L'ETAT

ANNEE 2019

## CHAPITRE 17 - MINISTERE DE LA COMMUNICATION

## RECAPITULATIF: FONCTIONS ET NATURES ECONOMIQUES

en millions de FCFA

Natures économiques(Catégories)	22 - Immobilisations corporelles	61 - Consommations des biens et	62 - Salaires	66 - Transferts à verser	67 - Autres charges	69 - Provisions	Total
Fonctions secondaires							
520 - Dépenses non classées de la culture	5 000	0	0	0	0	0	5 000
531 - Administration de la communication	1 000	1 550	618,5	10	14,5	0	3 193
532 - Edition et presse	0	322,7	328	0	0	0	650,7
535 - Centres de	0	101	0	0	0	0	101
536 - Information officielle	0	2	3	0	0	0	5
538 - Action Internationale en faveur de la communication	0	14,8	3,5	0	0	0	18,3
<b>Total</b>	<b>6 000</b>	<b>1 990,5</b>	<b>953</b>	<b>10</b>	<b>14,5</b>	<b>0</b>	<b>8 968</b>

<b>PROJET</b>
---------------

## BUDGET DE L'ETAT

ANNEE 2019

## CHAPITRE 18 - MINISTERE DE L'ENSEIGNEMENT SUPERIEUR

## RECAPITULATIF: FONCTIONS ET NATURES ECONOMIQUES

en millions de FCFA

Natures économiques(Catégories)	20 - Frais amortissables, immobilisations incorporelles	22 - Immobilisations corporelles	23 - Immobilisations sur Fonds de Contrepartie	26 - Titre à long et moyen terme, Participations et affectations	28 - Transferts en capital	61 - Consommations des biens et	62 - Salaires	65 - Subventions à verser	66 - Transferts à verser	67 - Autres charges	Total
Fonctions secondaires											
410 - Dépenses non classées de l'éducation nationale	1 000	5 000	0	0	0	0	0	0	0	0	6 000
461 - Administration de l'enseignement supérieur	365	2 382,5	100	0	0	5 134,16	27 822	95,8	46,58	68,38	36 014,42
462 - Assistance aux étudiants, œuvres universitaires	0	0	0	50	0	469,26	46	0	323	925	1 813,26
463 - Universités et Grandes	215	6 822,5	0	0	165	511,86	42	45	0	4 010	11 811,36
465 - Orientations	0	0	0	0	0	111	0	0	0	0	111
468 - Echanges internationaux	0	0	0	0	0	65,1	0	0	0	0	65,1
664 - Lutte contre MST, SIDA, Tuberculose	0	0	0	0	0	86,85	0	50	0	0	136,85
<b>Total</b>	<b>1 580</b>	<b>14 205</b>	<b>100</b>	<b>50</b>	<b>165</b>	<b>6 378,24</b>	<b>27 910</b>	<b>190,8</b>	<b>369,58</b>	<b>5 003,38</b>	<b>55 952</b>

<b>PROJET</b>
---------------

## BUDGET DE L'ETAT

ANNEE 2019

## CHAPITRE 19 - MINISTERE DE LA RECHERCHE SCIENTIFIQUE ET DE L'INNOVATION

## RECAPITULATIF: FONCTIONS ET NATURES ECONOMIQUES

en millions de FCFA

Natures économiques(Catégories)	20 - Frais amortissables, immobilisations incorporelles	22 - Immobilisations corporelles	23 - Immobilisations sur Fonds de Contrepartie	28 - Transferts en capital	61 - Consommations des biens et	62 - Salaires	67 - Autres charges	Total
Fonctions secondaires								
134 - Bonne gouvernance et lutte contre la corruption	0	0	0	0	12	8	0	20
471 - Administration de la recherche scientifique &	63,4	524,1	0	624,5	2 228	1 963,48	10	5 413,48
472 - Politique et coopération scientifique	163	0	0	0	161	24	0	348
473 - Recherche agricole	0	0	86	780	33	1 083,67	0	1 982,67
474 - Recherche médicale, nutritionnelles & plantes	0	0	0	370	0	536,55	0	906,55
475 - Recherche en géoscience & en énergie	0	0	0	410	0	1 063,17	0	1 473,17
476 - Recherche sciences humaines et sociales	0	0	0	80	0	420,73	0	500,73
477 - Nouvelles technologies information et communication	0	0	0	80	0	84,92	0	164,92
478 - Valorisation des résultats de la recherche et application industrielle	45	0	0	200	59	312,51	0	616,51
479 - Formations de chercheurs	0	0	0	0	8	9	0	17
664 - Lutte contre MST, SIDA, Tuberculose	0	0	0	160	0	257,98	0	417,98
813 - Développement des infrastructures	0	0	0	0	43	12	0	55

PROJET
--------

## BUDGET DE L'ETAT

ANNEE 2019

## CHAPITRE 19 - MINISTERE DE LA RECHERCHE SCIENTIFIQUE ET DE L'INNOVATION

## RECAPITULATIF: FONCTIONS ET NATURES ECONOMIQUES

en millions de FCFA

Natures économiques(Catégories)	20 - Frais amortissables, immobilisations incorporelles	22 - Immobilisations corporelles	23 - Immobilisations sur Fonds de Contrepartie	28 - Transferts en capital	61 - Consommations des biens et	62 - Salaires	67 - Autres charges	Total
Fonctions secondaires								
Total	271,4	524,1	86	2 704,5	2 544	5 776	10	11 916

<b>PROJET</b>
---------------

## BUDGET DE L'ETAT

ANNEE 2019

## CHAPITRE 20 - MINISTERE DES FINANCES

## RECAPITULATIF: FONCTIONS ET NATURES ECONOMIQUES

en millions de FCFA

Natures économiques(Catégories)	15 - Remboursement du principal de la dette à long et moyen	20 - Frais amortissables, immobilisations incorporelles	22 - Immobilisations corporelles	27 - Immobilisations non réparties	28 - Transferts en capital	61 - Consommations des biens et	62 - Salaires	66 - Transferts à verser	67 - Autres charges	69 - Provisions	Total
Fonctions secondaires											
310 - Dépenses non classées de l'économie, des finances et de la programmation	0	0	0	0	0	2,5	0	0	0	0	2,5
311 - Administration générale des Finances	0	0	1 124	798,01	2 931,53	8 233,39	5 777	1 577,4	148	125	20 714,33
314 - Institutions financières, marchés financiers	0	0	0	0	0	93	0	0	0	0	93
317 - Prévision	0	0	0	0	0	298,5	84	0	0	100	482,5
322 - Collecte des impôts et	0	50	2 011,17	0	0	1 032,04	7 472,81	0	0	100	10 666,02
323 - Collecte des taxes	0	0	57	0	0	853,6	6 794,69	0	0	100	7 805,29
324 - Trésor - comptabilité publique	0	0	441	0	0	2 719,7	11 879,5	0	6	250	15 296,2
331 - Administration générale du Budget et de la Dépense	0	177	41,82	0	0	784,38	3 121,63	0	0	250	4 374,83
332 - Elaboration du Budget	0	0	0	0	0	293,76	21	0	0	0	314,76
333 - Exécution du Budget	0	0	0	0	0	150	144,5	0	0	75	369,5
334 - Solde	0	0	0	0	0	93	65	0	0	0	158
336 - Contrôle des dépenses	0,82	0	0	0	0	1 454,42	410,67	0	0	0	1 865,9

PROJET
--------

## BUDGET DE L'ETAT

ANNEE 2019

## CHAPITRE 20 - MINISTERE DES FINANCES

## RECAPITULATIF: FONCTIONS ET NATURES ECONOMIQUES

en millions de FCFA

Natures économiques(Catégories)	15 - Remboursement du principal de la dette à long et moyen	20 - Frais amortissables, immobilisations incorporelles	22 - Immobilisations corporelles	27 - Immobilisations non réparties	28 - Transferts en capital	61 - Consommations des biens et	62 - Salaires	66 - Transferts à verser	67 - Autres charges	69 - Provisions	Total
Fonctions secondaires											
338 - Gestion de la dette	0	0	0	0	0	55	30	0	0	0	85
351 - Affaires communes planification et statistiques	0	0	0	0	0	23	75	0	0	0	98
363 - Informatique de l'administration	0	0	0	0	0	374	135,2	0	0	0	509,2
610 - Dépenses non classées de la santé	0	0	0	0	0	4,5	0	0	0	0	4,5
822 - Administration locale du développement urbain	0	0	0	0	0	35	25	0	0	0	60
<b>Total</b>	0,82	227	3 674,99	798,01	2 931,53	16 499,78	36 036	1 577,4	154	1 000	62 899,53

PROJET
--------

## BUDGET DE L'ETAT

ANNEE 2019

## CHAPITRE 21 - MINISTERE DU COMMERCE

## RECAPITULATIF: FONCTIONS ET NATURES ECONOMIQUES

en millions de FCFA

Natures économiques(Catégories)	20 - Frais amortissables, immobilisations incorporelles	22 - Immobilisations corporelles	28 - Transferts en capital	61 - Consommations des biens et	62 - Salaires	65 - Subventions à verser	67 - Autres charges	69 - Provisions	Total
Fonctions secondaires									
134 - Bonne gouvernance et lutte contre la corruption	0	0	0	21,5	17	0	0	0	38,5
821 - Administration générale du développement urbain	0	471,46	25	0	0	0	0	0	496,46
910 - Dépenses non classées du développement industriel et commercial	0	0	0	0,5	0	0	0	0	0,5
911 - Administration générale production/commerce/industrie	0	532,1	100	2 011,03	2 125,9	0	4	50	4 823,03
912 - Normalisation, métrologie, qualité	36,13	573,28	20	106,48	128,36	0	0	0	864,25
913 - Institutions Financières, Marchés Financiers	0	0	0	607	1 541	0	0	0	2 148
914 - Coopération commerciale internationale	0	13,49	0	278,49	118,73	0	0	0	410,71
<b>Total</b>	<b>36,13</b>	<b>1 590,32</b>	<b>145</b>	<b>3 025</b>	<b>3 931</b>	<b>0</b>	<b>4</b>	<b>50</b>	<b>8 781,46</b>

<b>PROJET</b>
---------------

## BUDGET DE L'ETAT

ANNEE 2019

## CHAPITRE 22 - MINISTERE DE L'ECONOMIE, DE LA PLANIFICATION ET DE L'AMENAGEMENT DU TERRITOIRE

## RECAPITULATIF: FONCTIONS ET NATURES ECONOMIQUES

en millions de FCFA

Natures économiques(Catégories)	20 - Frais amortissables, immobilisations incorporelles	22 - Immobilisations corporelles	23 - Immobilisations sur Fonds de Contrepartie	28 - Transferts en capital	61 - Consommations des biens et	62 - Salaires	65 - Subventions à verser	66 - Transferts à verser	Total
Fonctions secondaires									
312 - Administration générale des investissements	11 341	0	0	0	10,5	3	0	0	11 354,5
327 - Recherche et mobilisation des ressources: emprunts et	40	0	442,69	0	480,49	686,82	125	0	1 775,01
337 - Programmation	0	0	200	0	3 373,73	1 055,79	180	0	4 809,53
351 - Affaires communes planification et statistiques	3 131,77	1 140,24	815,22	80	6 854,11	1 685,07	697	50	14 453,4
352 - Planification	1 625,35	400	3 039,76	740	643,54	1 012,31	400	0	7 860,96
353 - Aménagement du territoire & SDR	9 000	200	0	50	157,63	9	435	0	9 851,63
355 - Statistiques	186,42	1 000	0	400	0	0	0	0	1 586,42
357 - Population et	0	0	0	1 100	0	0	0	0	1 100
<b>Total</b>	<b>25 324,53</b>	<b>2 740,24</b>	<b>4 497,67</b>	<b>2 370</b>	<b>11 520</b>	<b>4 452</b>	<b>1 837</b>	<b>50</b>	<b>52 791,44</b>

<b>PROJET</b>
---------------

## BUDGET DE L'ETAT

ANNEE 2019

## CHAPITRE 23 - MINISTERE DU TOURISME ET DES LOISIRS

## RECAPITULATIF: FONCTIONS ET NATURES ECONOMIQUES

en millions de FCFA

Natures économiques(Catégories)	20 - Frais amortissables, immobilisations incorporelles	21 - Terrains	22 - Immobilisations corporelles	61 - Consommations des biens et	62 - Salaires	67 - Autres charges	Total
Fonctions secondaires							
134 - Bonne gouvernance et lutte contre la corruption	0	0	0	8,72	2	0	10,72
664 - Lutte contre MST, SIDA, Tuberculose	0	0	0	5,18	1	0	6,18
821 - Administration générale du développement urbain	0	0	1 200	0	0	0	1 200
981 - Administration Tourisme/hôtellerie	265	2,5	2 062,5	1 518,63	808,19	16,78	4 673,6
982 - Promotion du tourisme	0	0	0	357,07	448,48	0	805,55
985 - Promotion et contrôle de l'hôtellerie et des structures d'hébergement	30	0	1 970	9,23	1	0	2 010,23
986 - Identification et aménagement des sites	0	0	0	30,83	233,32	0	264,15
989 - Formations au tourisme/hôtellerie	0	0	0	112,56	11	0	123,56
<b>Total</b>	<b>295</b>	<b>2,5</b>	<b>5 232,5</b>	<b>2 042,22</b>	<b>1 505</b>	<b>16,78</b>	<b>9 094</b>

## PROJET

## BUDGET DE L'ETAT

ANNEE 2019

## CHAPITRE 25 - MINISTERE DES ENSEIGNEMENTS SECONDAIRES

## RECAPITULATIF: FONCTIONS ET NATURES ECONOMIQUES

en millions de FCFA

Natures économiques(Catégories)	20 - Frais amortissables, immobilisations incorporelles	22 - Immobilisations corporelles	23 - Immobilisations sur Fonds de Contrepartie	61 - Consommations des biens et	62 - Salaires	65 - Subventions à verser	67 - Autres charges	69 - Provisions	Total
Fonctions secondaires									
032 - Autres provisions	0	0	0	0	0	20	0	0	20
134 - Bonne gouvernance et lutte contre la corruption	0	0	0	72	10	0	0	0	82
410 - Dépenses non classées de l'éducation nationale	50	9 950	0	0	0	0	0	0	10 000
411 - Affaires communes aux différents niveaux	0	666,79	1 305	22 877,5	328 714	6 422	473	285,49	360 743,78
413 - Organisation des examens du secondaire	0	200	0	0	0	4 700	0	0	4 900
423 - Gestion des écoles primaires et maternelles	0	0	0	4,5	0	0	0	0	4,5
429 - Formation & pédagogie des instituteurs	0	281,84	0	291,91	0	0	0	0	573,74
431 - Administration de l'enseignement secondaire	0	0	0	146	0	0	0	0	146
432 - Inspection de l'enseignement secondaire	0	3	0	13,5	0	0	0	0	16,5
433 - Gestion des lycées d'enseignement secondaire	0	1 546,68	0	4 193,94	20	0	0	0	5 760,62
434 - Gestion des collèges d'enseignement secondaire	0	1 245,5	0	2 993,83	0	0	0	0	4 239,33
442 - Inspection de l'enseignement secondaire	0	0	0	104,2	0	0	0	0	104,2

PROJET
--------

## BUDGET DE L'ETAT

ANNEE 2019

## CHAPITRE 25 - MINISTERE DES ENSEIGNEMENTS SECONDAIRES

## RECAPITULATIF: FONCTIONS ET NATURES ECONOMIQUES

en millions de FCFA

Natures économiques(Catégories)	20 - Frais amortissables, immobilisations incorporelles	22 - Immobilisations corporelles	23 - Immobilisations sur Fonds de Contrepartie	61 - Consommations des biens et	62 - Salaires	65 - Subventions à verser	67 - Autres charges	69 - Provisions	Total
Fonctions secondaires									
443 - Gestion des lycées d'enseignement secondaire	0	1 765,09	15	1 350,51	0	0	0	0	3 130,6
444 - Gestion des CETIC & CETIF secondaire technique	0	1 186,6	0	1 798,63	0	0	0	0	2 985,23
445 - Appuis aux écoles privées du secondaire technique	0	0	0	3,5	0	0	0	0	3,5
449 - Formation & pédagogie des enseignants	0	3	0	24	0	0	0	0	27
451 - Administration de la formation professionnelle	0	0	0	151	0	0	0	0	151
453 - Ecoles professionnelles	0	101,5	0	89,5	0	0	0	0	191
<b>Total</b>	<b>50</b>	<b>16 950</b>	<b>1 320</b>	<b>34 114,51</b>	<b>328 744</b>	<b>11 142</b>	<b>473</b>	<b>285,49</b>	<b>393 079</b>

<b>PROJET</b>
---------------

## BUDGET DE L'ETAT

ANNEE 2019

## CHAPITRE 26 - MINISTERE DE LA JEUNESSE ET DE L'EDUCATION CIVIQUE

## RECAPITULATIF: FONCTIONS ET NATURES ECONOMIQUES

en millions de FCFA

Natures économiques(Catégories)	20 - Frais amortissables, immobilisations incorporelles	21 - Terrains	22 - Immobilisations corporelles	23 - Immobilisations sur Fonds de Contrepartie	28 - Transferts en capital	61 - Consommations des biens et	62 - Salaires	65 - Subventions à verser	66 - Transferts à verser	67 - Autres charges	Total
Fonctions secondaires											
458 - Insertion professionnelle	0	0	0	0	0	15	0	0	0	0	15
484 - Alphabétisation	0	0	28,14	0	0	42,25	0	0	0	0	70,39
520 - Dépenses non classées de la culture	200	0	0	0	0	0	0	0	0	0	200
540 - Dépenses non classées de la jeunesse et des sports	0	0	0	0	0	2,25	0	0	0	0	2,25
541 - Administration générale des sports et de la jeunesse	0	10,86	805,94	34	232,09	2 431,5	8 684	100	20	5	12 323,39
542 - Compétitions	0	0	0	0	0	0,75	0	0	0	0	0,75
549 - Formation formateurs et moniteurs éducation physique et sportive	0	0	0	0	0	26,5	0	0	0	0	26,5
551 - Administration de la vie associative et de la jeunesse	0	0	309,57	0	0	196,4	15	0	201,1	0	722,07
552 - Centres de jeunesse et animation de jeunes	0	0	13,4	0	1 200	130,25	4	0	0	0	1 347,65
555 - Développement des infrastructures socio-éducatives	0	0	0	0	0	13	0	0	0	0	13
821 - Administration générale du développement urbain	0	0	632,3	0	4,55	0	0	0	0	0	636,85
<b>Total</b>	<b>200</b>	<b>10,86</b>	<b>1 789,35</b>	<b>34</b>	<b>1 436,64</b>	<b>2 857,9</b>	<b>8 703</b>	<b>100</b>	<b>221,1</b>	<b>5</b>	<b>15 357,85</b>

<b>PROJET</b>
---------------

## BUDGET DE L'ETAT

ANNEE 2019

## CHAPITRE 27 - MINISTRE DE LA DECENTRALISATION ET DU DEVELOPPEMENT LOCAL

## RECAPITULATIF: FONCTIONS ET NATURES ECONOMIQUES

en millions de FCFA

Natures économiques(Catégories)	20 - Frais amortissables, immobilisations incorporelles	21 - Terrains	22 - Immobilisations corporelles	23 - Immobilisations sur Fonds de Contrepartie	27 - Immobilisations non réparties	28 - Transferts en capital	61 - Consommations des biens et	62 - Salaires	67 - Autres charges	69 - Provisions	Total
Fonctions secondaires											
371 - Affaires communes de l'administration territoriale	0	0	0	104,68	1 800	0	398	841,5	12,5	0	3 156,68
372 - Administration territoriale principale	0	0	0	0	0	0	0	0	0	544	544
381 - Administration générale des collectivités locales	100	0	2 295,32	0	0	0	2 942,5	717,5	0	0	6 055,32
382 - Appui aux collectivités locales	0	0	100	0	0	0	0	0	0	0	100
821 - Administration générale du développement urbain	35,3	115	35 072,4	0	51,5	625,8	0	0	0	0	35 900
<b>Total</b>	<b>135,3</b>	<b>115</b>	<b>37 467,72</b>	<b>104,68</b>	<b>1 851,5</b>	<b>625,8</b>	<b>3 340,5</b>	<b>1 559</b>	<b>12,5</b>	<b>544</b>	<b>45 756</b>

<b>PROJET</b>
---------------

## BUDGET DE L'ETAT

ANNEE 2019

## CHAPITRE 28 - MINISTERE DE L'ENVIRONNEMENT, DE LA PROTECTION DE LA NATURE ET DU DEVELOPPEMENT DURABLE

## RECAPITULATIF: FONCTIONS ET NATURES ECONOMIQUES

en millions de FCFA

Natures économiques(Catégories)	20 - Frais amortissables, immobilisations incorporelles	21 - Terrains	22 - Immobilisations corporelles	23 - Immobilisations sur Fonds de Contrepartie	28 - Transferts en capital	61 - Consommations des biens et	62 - Salaires	65 - Subventions à verser	67 - Autres charges	69 - Provisions	Total
Fonctions secondaires											
134 - Bonne gouvernance et lutte contre la corruption	0	0	0	0	0	19,4	7,2	0	0	0	26,6
664 - Lutte contre MST, SIDA, Tuberculose	0	0	0	0	0	2,8	1	0	0	0	3,8
821 - Administration générale du développement urbain	0	22	452	0	89	0	0	0	0	0	563
841 - Administration de l'environnement et coopération internationale	4,5	0	604	45	0	1 996,07	921,8	60	15	291,38	3 937,74
846 - Protection nature, biodiversité, faune, zoos, parcs, réserves	319	0	135	193	100	257,5	740	0	0	43,84	1 788,34
848 - Coopération internationale et l'environnement	0	0	0	0	0	0	0	0	0	49	49
849 - Formation et Sensibilisation à	45,5	0	0	0	0	95,01	0	0	0	0	140,51
910 - Dépenses non classées du développement industriel et commercial	1 500	0	0	0	0	0	0	0	0	0	1 500
<b>Total</b>	<b>1 869</b>	<b>22</b>	<b>1 191</b>	<b>238</b>	<b>189</b>	<b>2 370,78</b>	<b>1 670</b>	<b>60</b>	<b>15</b>	<b>384,22</b>	<b>8 009</b>

PROJET
--------

## BUDGET DE L'ETAT

ANNEE 2019

## CHAPITRE 29 - MINISTERE DES MINES, DE L'INDUSTRIE ET DU DEVELOPPEMENT TECHNOLOGIQUE

## RECAPITULATIF: FONCTIONS ET NATURES ECONOMIQUES

en millions de FCFA

Natures économiques(Catégories)	20 - Frais amortissables, immobilisations incorporelles	22 - Immobilisations corporelles	23 - Immobilisations sur Fonds de Contrepartie	28 - Transferts en capital	61 - Consommations des biens et	62 - Salaires	67 - Autres charges	Total
Fonctions secondaires								
134 - Bonne gouvernance et lutte contre la corruption	0	0	0	0	8	3	0	11
664 - Lutte contre MST, SIDA, Tuberculose	0	0	0	0	6	0	0	6
910 - Dépenses non classées du développement industriel et commercial	0	0	0	0	12	2	0	14
911 - Administration générale production/commerce/industrie	250	505	290	0	2 320,2	2 818,8	10	6 194
971 - Affaires industries extractives et hydrocarbures	100	45	0	3 500	987,8	117,2	0	4 750
973 - Affaires et industries de transformation Soutien et	0	0	0	0	248	32	0	280
<b>Total</b>	<b>350</b>	<b>550</b>	<b>290</b>	<b>3 500</b>	<b>3 582</b>	<b>2 973</b>	<b>10</b>	<b>11 255</b>

PROJET
--------

## BUDGET DE L'ETAT

ANNEE 2019

## CHAPITRE 30 - MINISTERE DE L'AGRICULTURE ET DU DEVELOPPEMENT RURAL

## RECAPITULATIF: FONCTIONS ET NATURES ECONOMIQUES

en millions de FCFA

Natures économiques(Catégories)	20 - Frais amortissables, immobilisations incorporelles	22 - Immobilisations corporelles	23 - Immobilisations sur Fonds de Contrepartie	27 - Immobilisations non réparties	28 - Transferts en capital	61 - Consommations des biens et	62 - Salaires	63 - Impôts et taxes à verser	65 - Subventions à verser	66 - Transferts à verser	67 - Autres charges	Total
Fonctions secondaires												
821 - Administration générale du développement urbain	0	6 606	0	0	28	0	0	0	0	0	0	6 634
910 - Dépenses non classées du développement industriel et commercial	19 945,88	0	0	5 000	0	0	0	0	0	0	0	24 945,88
911 - Administration générale production/commerce/industrie	0	0	0	0	0	1,06	0	0	0	0	0	1,06
915 - Investissements Entreprise, P.M.E.	0	0	0	0	0	14,31	0	0	0	0	0	14,31
921 - Administration des Affaires rurales	4 475,05	7 739,95	3 840	0	1 011,27	9 886,35	10 591	10	6 111,77	100	65	43 830,4
923 - Aménagement hydroagricole & mise en valeur	20	60	0	0	0	175	0	0	0	0	0	255
924 - Sécurité alimentaire	30	155	0	0	0	265	0	0	0	0	0	450
925 - Vulgarisation agricole/élevage	0	0	0	0	0	1 014,74	0	0	0	0	0	1 014,74
926 - Promotion à la transformation et	0	8	0	0	0	95	0	0	0	0	0	103
928 - Professionnalisation et financement agricole.	135	487	0	0	2 687,86	111	4	0	1 268,23	0	0	4 693,09
929 - Formations aux métiers ruraux	0	0	0	0	0	689,2	0	0	0	0	0	689,2
931 - Affaires générales de la production végétale	0	10	0	0	0	1 412,24	144	0	0	0	0	1 566,24

PROJET
--------

## BUDGET DE L'ETAT

ANNEE 2019

## CHAPITRE 30 - MINISTERE DE L'AGRICULTURE ET DU DEVELOPPEMENT RURAL

## RECAPITULATIF: FONCTIONS ET NATURES ECONOMIQUES

en millions de FCFA

Natures économiques(Catégories)	20 - Frais amortissables, immobilisations incorporelles	22 - Immobilisations corporelles	23 - Immobilisations sur Fonds de Contrepartie	27 - Immobilisations non réparties	28 - Transferts en capital	61 - Consommations des biens et	62 - Salaires	63 - Impôts et taxes à verser	65 - Subventions à verser	66 - Transferts à verser	67 - Autres charges	Total
Fonctions secondaires												
932 - Filières café/cacao	0	0	0	0	0	42	4	0	0	0	0	46
933 - Filières palmier à	0	0	0	0	0	42	4	0	0	0	0	46
934 - Filières coton, tabac,	0	0	0	0	0	52	4	0	0	0	0	56
935 - Filières légumes, fruits, bananes	0	0	0	0	0	129	8	0	0	0	0	137
936 - Filières semence	0	0	0	0	0	68	4	0	0	0	0	72
937 - Filières céréales maïs, riz , soja et féculents	0	0	0	0	0	126	12	0	0	0	0	138
938 - Filières semences, autres filières	0	0	0	0	0	253,1	35	0	0	0	0	288,1
<b>Total</b>	<b>24 605,93</b>	<b>15 065,95</b>	<b>3 840</b>	<b>5 000</b>	<b>3 727,14</b>	<b>14 376</b>	<b>10 810</b>	<b>10</b>	<b>7 380</b>	<b>100</b>	<b>65</b>	<b>84 980,01</b>

PROJET
--------

## BUDGET DE L'ETAT

ANNEE 2019

## CHAPITRE 31 - MINISTERE DE L'ELEVAGE, DES PECHEES ET DES INDUSTRIES ANIMALES

## RECAPITULATIF: FONCTIONS ET NATURES ECONOMIQUES

en millions de FCFA

Natures économiques(Catégories)	20 - Frais amortissables, immobilisations incorporelles	22 - Immobilisations corporelles	23 - Immobilisations sur Fonds de Contrepartie	28 - Transferts en capital	61 - Consommations des biens et	62 - Salaires	65 - Subventions à verser	66 - Transferts à verser	67 - Autres charges	Total
Fonctions secondaires										
134 - Bonne gouvernance et lutte contre la corruption	0	0	0	0	13	8	0	0	0	21
664 - Lutte contre MST, SIDA, Tuberculose	0	0	0	0	12	0	0	0	0	12
821 - Administration générale du développement urbain	0	2 962,5	0	0	0	0	0	0	0	2 962,5
911 - Administration générale production/commerce/industrie	8 000	0	0	0	0	0	0	0	0	8 000
925 - Vulgarisation agricole/élevage	0	0	0	2 383,18	0	0	2 128	387	0	4 898,18
951 - Administration des ressources animales	1 537,5	681,6	0	75	2 956,8	2 486,78	0	0	50	7 787,69
952 - Infrastructures d'élevage, Hydraulique pastorale	0	0	100	0	56,5	0	0	0	0	156,5
953 - Santé animale et santé publique vétérinaire	20	120	0	95	605,25	1 928,46	0	20	0	2 788,71
954 - Promotion d'élevages et gros bétail	0	68	822	95,67	145	1 934,46	0	0	0	3 065,12
956 - Elevage espèces à cycle	0	0	0	0	59,5	5	0	0	0	64,5
958 - Appui et contrôle des industries animales	0	15	0	0	107	0	0	0	0	122
959 - Formations à la production animale	0	41,44	0	0	114,85	7,5	0	0	0	163,79

PROJET
--------

## BUDGET DE L'ETAT

ANNEE 2019

## CHAPITRE 31 - MINISTERE DE L'ELEVAGE, DES PECHEES ET DES INDUSTRIES ANIMALES

## RECAPITULATIF: FONCTIONS ET NATURES ECONOMIQUES

en millions de FCFA

Natures économiques(Catégories)	20 - Frais amortissables, immobilisations incorporelles	22 - Immobilisations corporelles	23 - Immobilisations sur Fonds de Contrepartie	28 - Transferts en capital	61 - Consommations des biens et	62 - Salaires	65 - Subventions à verser	66 - Transferts à verser	67 - Autres charges	Total
Fonctions secondaires										
961 - Administration des ressources halieutiques	0	0	115	0	87,5	1 817,8	0	50	0	2 070,3
964 - Promotion de la pêche	0	0	0	0	34	0	0	0	0	34
965 - Promotion aquaculture	0	88,29	0	0	43,6	10	0	0	0	141,89
968 - Contrôle et surveillance des pêcheries	0	0	0	0	50	5	0	0	0	55
Total	9 557,5	3 976,83	1 037	2 648,85	4 285	8 203	2 128	457	50	32 343,18

PROJET
--------

## BUDGET DE L'ETAT

ANNEE 2019

## CHAPITRE 32 - MINISTERE DE L'EAU ET DE L'ENERGIE

## RECAPITULATIF: FONCTIONS ET NATURES ECONOMIQUES

en millions de FCFA

Natures économiques(Catégories)	20 - Frais amortissables, immobilisations incorporelles	21 - Terrains	22 - Immobilisations corporelles	23 - Immobilisations sur Fonds de Contrepartie	28 - Transferts en capital	61 - Consommations des biens et	62 - Salaires	66 - Transferts à verser	69 - Provisions	Total
Fonctions secondaires										
134 - Bonne gouvernance et lutte contre la corruption	0	0	0	0	0	12,5	2,5	0	0	15
664 - Lutte contre MST, SIDA, Tuberculose	0	0	0	0	0	14	1,2	0	0	15,2
811 - Administration générale des mines, de l'eau et de	3 375	4,5	49 844,74	15 900	0	2 649,12	1 330,48	50	80	73 233,84
821 - Administration générale du développement urbain	0	0	6 266,09	0	0	0	0	0	0	6 266,09
831 - Administration de l'hydraulique	25	0	400	360	0	146	374,37	0	0	1 305,37
833 - Hydraulique rurale & villageoise	0	0	4 000	0	0	0	3,82	0	0	4 003,82
851 - Administration de	2 000	0	101 553,76	6 032	100	78,84	538,45	0	0	110 303,05
855 - Economies d'énergie	100	0	2 200	4 700	0	41	5	0	0	7 046
971 - Affaires industries extractives et hydrocarbures	100	0	0	0	0	41	342,72	0	0	483,72
<b>Total</b>	<b>5 600</b>	<b>4,5</b>	<b>164 264,59</b>	<b>26 992</b>	<b>100</b>	<b>2 982,46</b>	<b>2 598,54</b>	<b>50</b>	<b>80</b>	<b>202 672,09</b>

## PROJET

## BUDGET DE L'ETAT

ANNEE 2019

## CHAPITRE 33 - MINISTERE DES FORETS ET DE LA FAUNE

## RECAPITULATIF: FONCTIONS ET NATURES ECONOMIQUES

en millions de FCFA

Natures économiques(Catégories)	20 - Frais amortissables, immobilisations incorporelles	22 - Immobilisations corporelles	23 - Immobilisations sur Fonds de Contrepartie	61 - Consommations des biens et	62 - Salaires	63 - Impôts et taxes à verser	65 - Subventions à verser	67 - Autres charges	69 - Provisions	Total
Fonctions secondaires										
134 - Bonne gouvernance et lutte contre la corruption	0	0	0	24,75	8	0	0	0	0	32,75
821 - Administration générale du développement urbain	0	300	0	0	0	0	0	0	0	300
846 - Protection nature, biodiversité, faune, zoos, parcs, réserves	0	0	0	792,15	2 086,5	0	10	0	0	2 888,65
848 - Coopération internationale et l'environnement	0	0	60	34,75	0	0	0	0	0	94,75
910 - Dépenses non classées du développement industriel et commercial	1 200	0	0	0	0	0	0	0	0	1 200
911 - Administration générale production/commerce/industrie	0	0	0	120,5	50	0	0	0	0	170,5
940 - Dépenses non classées du MINEF	0	0	0	12,5	0	0	0	0	0	12,5
941 - Administration des forêts	105,41	3 464,07	35	3 801,35	3 517,5	5	0	20	20	10 968,33
942 - Contrôle de la production forestière	0	0	0	4	0	0	0	0	0	4
944 - Transformation et commercialisation	90	1 323,52	0	104,5	1 769,5	0	0	0	0	3 287,52
949 - Formations forestières	0	0	0	160,5	6	0	0	18	0	184,5

PROJET
--------

## BUDGET DE L'ETAT

ANNEE 2019

## CHAPITRE 33 - MINISTERE DES FORETS ET DE LA FAUNE

## RECAPITULATIF: FONCTIONS ET NATURES ECONOMIQUES

en millions de FCFA

Natures économiques(Catégories)	20 - Frais amortissables, immobilisations incorporelles	22 - Immobilisations corporelles	23 - Immobilisations sur Fonds de Contrepartie	61 - Consommations des biens et	62 - Salaires	63 - Impôts et taxes à verser	65 - Subventions à verser	67 - Autres charges	69 - Provisions	Total
Fonctions secondaires										
951 - Administration des ressources animales	0	0	0	33	2,5	0	0	0	0	35,5
<b>Total</b>	1 395,41	5 087,59	95	5 088	7 440	5	10	38	20	19 179

<b>PROJET</b>
---------------

## BUDGET DE L'ETAT

ANNEE 2019

## CHAPITRE 35 - MINISTERE DE L'EMPLOI ET DE LA FORMATION PROFESSIONNELLE

## RECAPITULATIF: FONCTIONS ET NATURES ECONOMIQUES

en millions de FCFA

Natures économiques(Catégories)	20 - Frais amortissables, immobilisations incorporelles	22 - Immobilisations corporelles	23 - Immobilisations sur Fonds de Contrepartie	28 - Transferts en capital	61 - Consommations des biens et	62 - Salaires	65 - Subventions à verser	67 - Autres charges	Total
Fonctions secondaires									
451 - Administration de la formation professionnelle	559,23	5 119,85	290	20	2 308,27	6 509,2	322	182	15 310,55
453 - Ecoles professionnelles	0	27,9	0	600	71,06	2,5	0	0	701,46
454 - Centres des métiers	0	4,5	0	0	17,73	2,5	0	0	24,73
457 - Développement de la formation professionnelle	0	419,76	0	0	260,5	11	821	0	1 512,26
458 - Insertion professionnelle	0	0	0	0	10	0	0	0	10
483 - Sections artisanales rurales et ménagères (SAR/SM)	0	143,76	0	0	726,94	0	0	0	870,7
710 - Dépenses non classées des affaires sociales	0	0	0	0	31,5	0	0	0	31,5
821 - Administration générale du développement urbain	63	432,8	0	7	0	0	0	0	502,8
917 - Promotion de l'emploi	0	0	0	0	74	1 548,8	0	0	1 622,8
<b>Total</b>	<b>622,23</b>	<b>6 148,57</b>	<b>290</b>	<b>627</b>	<b>3 500</b>	<b>8 074</b>	<b>1 143</b>	<b>182</b>	<b>20 586,8</b>

<b>PROJET</b>
---------------

## BUDGET DE L'ETAT

ANNEE 2019

## CHAPITRE 36 - MINISTERE DES TRAVAUX PUBLICS

## RECAPITULATIF: FONCTIONS ET NATURES ECONOMIQUES

en millions de FCFA

Natures économiques(Catégories)	20 - Frais amortissables, immobilisations incorporelles	21 - Terrains	22 - Immobilisations corporelles	23 - Immobilisations sur Fonds de Contrepartie	28 - Transferts en capital	61 - Consommations des biens et	62 - Salaires	65 - Subventions à verser	66 - Transferts à verser	67 - Autres charges	Total
Fonctions secondaires											
813 - Développement des infrastructures	0	0	5 000	0	0	112	7	0	0	0	5 119
821 - Administration générale du développement urbain	0	0	11 710,71	0	55,56	85	0	0	0	0	11 851,27
851 - Administration de	0	0	0	0	0	17	0	0	0	0	17
859 - Formations en électricité et autres énergies	0	0	0	0	0	17	0	0	0	0	17
861 - Administration générale des Travaux Publics	4 257,34	1 000	99 940,62	17 800	0	5 034	5 514,36	20	10	300	133 876,32
862 - Surveillance du réseau	524	0	3 703,56	0	0	1 095	0	0	0	0	5 322,56
863 - Préparation des interventions sur le réseau	0	0	0	0	0	89	0	0	0	0	89
864 - Entretien, des routes, voiries et ouvrages d'art	800	0	4 461,08	9 500	0	353	533,64	0	51 000	0	66 647,71
865 - Construction des routes, voiries et ouvrages d'art	0	0	30 000	0	0	273	0	0	0	0	30 273
866 - Pistes rurales, de collecte et de désenclavement	0	0	300	0	0	38	0	0	0	0	338
869 - Formation aux Travaux Publics	0	0	0	0	500	0	0	250	0	0	750
871 - Affaires communes aux infrastructures des transports	20	0	0	0	0	38	0	0	0	0	58

<b>PROJET</b>
---------------

## BUDGET DE L'ETAT

ANNEE 2019

## CHAPITRE 36 - MINISTERE DES TRAVAUX PUBLICS

## RECAPITULATIF: FONCTIONS ET NATURES ECONOMIQUES

en millions de FCFA

Natures économiques(Catégories)	20 - Frais amortissables, immobilisations incorporelles	21 - Terrains	22 - Immobilisations corporelles	23 - Immobilisations sur Fonds de Contrepartie	28 - Transferts en capital	61 - Consommations des biens et	62 - Salaires	65 - Subventions à verser	66 - Transferts à verser	67 - Autres charges	Total
Fonctions secondaires											
873 - Infrastructures maritimes et fluviales	0	0	0	0	0	17	0	0	0	0	17
874 - Infrastructures des transports aériens	0	0	0	0	0	17	0	0	0	0	17
877 - Infrastructures de transport ferroviaire	0	0	0	0	0	17	0	0	0	0	17
891 - Administration générale de la construction	0	0	104 300	0	0	10	20	0	0	0	104 330
892 - Normalisation	1 390,82	0	150	0	400	202	0	0	0	0	2 142,82
893 - Préparation des interventions en bâtiments	0	0	0	0	0	17	0	0	0	0	17
894 - Exécution des travaux du bâtiment	0	0	0	0	0	55	0	0	0	0	55
895 - Contrôle des travaux du bâtiment	300	0	0	0	0	89	0	0	0	0	389
<b>Total</b>	<b>7 292,16</b>	<b>1 000</b>	<b>259 565,97</b>	<b>27 300</b>	<b>955,56</b>	<b>7 575</b>	<b>6 075</b>	<b>270</b>	<b>51 010</b>	<b>300</b>	<b>361 343,68</b>

<b>PROJET</b>
---------------

## BUDGET DE L'ETAT

ANNEE 2019

## CHAPITRE 37 - MINISTERE DES DOMAINES, DU CADASTRE ET DES AFFAIRES FONCIERES

## RECAPITULATIF: FONCTIONS ET NATURES ECONOMIQUES

en millions de FCFA

Natures économiques(Catégories)	15 - Remboursement du principal de la dette à long et moyen	20 - Frais amortissables, immobilisations incorporelles	21 - Terrains	22 - Immobilisations corporelles	23 - Immobilisations sur Fonds de Contrepartie	28 - Transferts en capital	61 - Consommations des biens et	62 - Salaires	67 - Autres charges	Total
Fonctions secondaires										
134 - Bonne gouvernance et lutte contre la corruption	0	0	0	0	0	0	6,5	0	0	6,5
326 - Collecte des recettes de services	0	0	0	0	0	0	77	0	0	77
368 - Gestion des garages administratifs	0	0	0	0	0	0	22,63	0	0	22,63
664 - Lutte contre MST, SIDA, Tuberculose	0	0	0	0	0	0	8	1,5	0	9,5
813 - Développement des infrastructures	0	0	0	2 500	0	0	0	8	0	2 508
821 - Administration générale du développement urbain	0	0	0	177,02	0	0	2 456,05	600,96	10	3 244,04
822 - Administration locale du développement urbain	0	0	0	0	0	0	128,6	116,5	0	245,1
823 - Habitat & Logement	0,6	0	0	450	0	0	6 662	786,06	0	7 898,66
826 - Cadastre et domaines	0	183,35	291,35	198,28	186	200	413,62	2 270,98	0	3 743,57
<b>Total</b>	0,6	183,35	291,35	3 325,3	186	200	9 774,4	3 784	10	17 755

<b>PROJET</b>
---------------

## BUDGET DE L'ETAT

ANNEE 2019

## CHAPITRE 38 - MINISTERE DE L'HABITAT ET DU DEVELOPPEMENT URBAIN

## RECAPITULATIF: FONCTIONS ET NATURES ECONOMIQUES

en millions de FCFA

Natures économiques(Catégories)	20 - Frais amortissables, immobilisations incorporelles	21 - Terrains	22 - Immobilisations corporelles	23 - Immobilisations sur Fonds de Contrepartie	28 - Transferts en capital	61 - Consommations des biens et	62 - Salaires	63 - Impôts et taxes à verser	65 - Subventions à verser	67 - Autres charges	Total
Fonctions secondaires											
133 - Travail gouvernemental	0	0	0	0	0	30	18,8	0	0	0	48,8
134 - Bonne gouvernance et lutte contre la corruption	0	0	0	0	0	26,5	7	0	0	0	33,5
813 - Développement des infrastructures	100	0	0	0	0	245	0	0	40	0	385
821 - Administration générale du développement urbain	1 250,64	530	3 950,22	1 031,78	50	3 374,45	1 961,2	0	0	327	12 475,29
822 - Administration locale du développement urbain	180,15	286,32	22 209	0	0	637,55	128,5	0	0	0	23 441,52
823 - Habitat & Logement	100	0	16 475,94	0	0	582,5	30	0	0	0	17 188,44
824 - Urbanisme et développements collectif	1 251,04	595,38	14 934,32	1 725	0	529	18,5	0	0	0	19 053,24
825 - Voiries urbaines	0	0	16 500	0	0	20	10	0	0	0	16 530
864 - Entretien, des routes, voiries et ouvrages d'art	0	0	0	0	0	3 230	0	770	0	0	4 000
865 - Construction des routes, voiries et ouvrages d'art	2 310	0	47 690	0	0	0	0	0	0	0	50 000
<b>Total</b>	<b>5 191,83</b>	<b>1 411,69</b>	<b>121 759,48</b>	<b>2 756,78</b>	<b>50</b>	<b>8 675</b>	<b>2 174</b>	<b>770</b>	<b>40</b>	<b>327</b>	<b>143 155,78</b>

<b>PROJET</b>
---------------

## BUDGET DE L'ETAT

ANNEE 2019

## CHAPITRE 39 - MINISTERE DES PETITES ET MOYENNES ENTREPRISES, DE L'ECONOMIE SOCIALE ET DE L'ARTISANAT

## RECAPITULATIF: FONCTIONS ET NATURES ECONOMIQUES

en millions de FCFA

Natures économiques(Catégories)	20 - Frais amortissables, immobilisations incorporelles	22 - Immobilisations corporelles	23 - Immobilisations sur Fonds de Contrepartie	28 - Transferts en capital	61 - Consommations des biens et	62 - Salaires	65 - Subventions à verser	66 - Transferts à verser	67 - Autres charges	Total
Fonctions secondaires										
134 - Bonne gouvernance et lutte contre la corruption	0	0	0	0	12,5	0	0	0	0	12,5
664 - Lutte contre MST, SIDA, Tuberculose	0	0	0	0	4	0	0	0	0	4
821 - Administration générale du développement urbain	0	548	0	120	0	0	0	0	0	668
911 - Administration générale production/commerce/industrie	102,7	1 346,93	0	517,68	4 035,25	1 569,5	210	0	24	7 806,06
915 - Investissements Entreprise, P.M.E.	0	0	0	1 370,85	0	0	0	562	0	1 932,85
916 - Artisanat, TPE et secteur informel	0	82,69	25	1 150	868	17,5	20	6,25	0	2 169,44
973 - Affaires et industries de transformation Soutien et	0	0	0	0	27	0	0	0	0	27
<b>Total</b>	<b>102,7</b>	<b>1 977,62</b>	<b>25</b>	<b>3 158,53</b>	<b>4 946,75</b>	<b>1 587</b>	<b>230</b>	<b>568,25</b>	<b>24</b>	<b>12 619,85</b>

PROJET
--------

## BUDGET DE L'ETAT

ANNEE 2019

## CHAPITRE 40 - MINISTERE DE LA SANTE PUBLIQUE

## RECAPITULATIF: FONCTIONS ET NATURES ECONOMIQUES

en millions de FCFA

Natures économiques(Catégories)	20 - Frais amortissables, immobilisations incorporelles	21 - Terrains	22 - Immobilisations corporelles	23 - Immobilisations sur Fonds de Contrepartie	28 - Transferts en capital	61 - Consommations des biens et	62 - Salaires	65 - Subventions à verser	67 - Autres charges	Total
Fonctions secondaires										
333 - Exécution du Budget	0	0	0	0	0	452	0	0	0	452
411 - Affaires communes aux différents niveaux	0	0	0	0	0	130	20	0	0	150
610 - Dépenses non classées de la santé	10 110	0	65 735	0	0	0	0	0	0	75 845
611 - Administration centrale de la Santé	698,5	60	1 813,86	6 387,61	59,5	20 929,07	42 811,41	1 612,48	347,81	74 720,25
612 - Administration régionale Santé	8	0	291	0	1 548	9 626,43	39,93	8 765,88	0	20 279,23
613 - Gestion des ressources humaines	0	0	0	0	0	364	1	30	0	395
617 - Coopération internationale de la santé	0	0	0	0	0	54	20	0	0	74
621 - Appui aux formations sanitaires	0	0	0	0	0	5	0	0	0	5
623 - Approvisionnement en médicaments et vaccins	0	0	0	0	0	247	3	0	0	250
629 - Formations personnel médical	0	0	0	0	0	66	0	0	0	66
634 - Hôpitaux centraux	41,9	0	419	0	20	261	0	0	0	741,9
636 - Autres hôpitaux psychiatriques et centres	0	0	0	0	25	87	0	0	0	112

PROJET
--------

## BUDGET DE L'ETAT

ANNEE 2019

## CHAPITRE 40 - MINISTERE DE LA SANTE PUBLIQUE

## RECAPITULATIF: FONCTIONS ET NATURES ECONOMIQUES

en millions de FCFA

Natures économiques(Catégories)	20 - Frais amortissables, immobilisations incorporelles	21 - Terrains	22 - Immobilisations corporelles	23 - Immobilisations sur Fonds de Contrepartie	28 - Transferts en capital	61 - Consommations des biens et	62 - Salaires	65 - Subventions à verser	67 - Autres charges	Total
Fonctions secondaires										
645 - Hôpitaux provinciaux	20,8	0	208	0	0	130	0	0	0	358,8
652 - Hôpitaux de district	44,44	0	708,84	0	0	1 138,88	689,52	0	0	2 581,68
653 - Centres médicaux d'arrondissement	0	0	0	0	0	1 134,75	1 113,84	0	0	2 248,59
654 - Centres de santé	0	0	0	0	0	3 589,73	3 658,56	0	0	7 248,29
655 - Autres centres de Santé Primaires	0	0	0	0	0	160,86	1,44	0	0	162,3
657 - Santé de la reproduction	0	0	0	0	765	121,28	0	678,72	0	1 565
659 - Formation aux soins de	0	0	0	0	0	198	0	0	0	198
662 - Hygiène publique	0	0	0	0	0	201,13	3,5	3	0	207,63
663 - Lutte contre la maladie transmissible, vaccination	0	0	1 250	3 618,14	0	1 991,45	169,44	0	0	7 029,03
664 - Lutte contre MST, SIDA, Tuberculose	0	0	30	3 002,26	0	1 005,14	28,22	7,27	0	4 072,89
665 - Lutte contre la maladie non transmissible	40	25	300	120	0	1 860,12	118,14	138	0	2 601,27
666 - Santé Mentale	0	0	0	0	0	60	0	0	0	60

PROJET
--------

## BUDGET DE L'ETAT

ANNEE 2019

## CHAPITRE 40 - MINISTERE DE LA SANTE PUBLIQUE

## RECAPITULATIF: FONCTIONS ET NATURES ECONOMIQUES

en millions de FCFA

Natures économiques(Catégories)	20 - Frais amortissables, immobilisations incorporelles	21 - Terrains	22 - Immobilisations corporelles	23 - Immobilisations sur Fonds de Contrepartie	28 - Transferts en capital	61 - Consommations des biens et	62 - Salaires	65 - Subventions à verser	67 - Autres charges	Total
Fonctions secondaires										
821 - Administration générale du développement urbain	0	0	6 372,76	0	146,45	0	0	0	0	6 519,21
<b>Total</b>	10 963,64	85	77 128,47	13 128,01	2 563,95	43 812,84	48 678	11 235,34	347,81	207 943,06

PROJET
--------

## BUDGET DE L'ETAT

ANNEE 2019

## CHAPITRE 41 - MINISTERE DU TRAVAIL ET DE LA SECURITE SOCIALE

## RECAPITULATIF: FONCTIONS ET NATURES ECONOMIQUES

en millions de FCFA

Natures économiques(Catégories)	20 - Frais amortissables, immobilisations incorporelles	22 - Immobilisations corporelles	61 - Consommations des biens et	62 - Salaires	65 - Subventions à verser	67 - Autres charges	Total
Fonctions secondaires							
711 - Administration centrale des affaires sociales	0	0	6	1,5	0	0	7,5
721 - Assistance sociale et oeuvres Sociales	0	0	10	26	0	0	36
724 - Protection de la famille et de l'enfance	0	0	8	13	0	0	21
741 - Administration générale et de la Prévoyance Sociale	11	689	2 262,6	1 430,5	51,68	3,5	4 448,28
751 - Administration du travail	0	0	511,22	33	0	0	544,22
752 - Inspection du travail	0	0	6	3	0	0	9
<b>Total</b>	<b>11</b>	<b>689</b>	<b>2 803,82</b>	<b>1 507</b>	<b>51,68</b>	<b>3,5</b>	<b>5 066</b>

<b>PROJET</b>
---------------

## BUDGET DE L'ETAT

ANNEE 2019

## CHAPITRE 42 - MINISTERE DES AFFAIRES SOCIALES

## RECAPITULATIF: FONCTIONS ET NATURES ECONOMIQUES

en millions de FCFA

Natures économiques(Catégories)	20 - Frais amortissables, immobilisations incorporelles	22 - Immobilisations corporelles	23 - Immobilisations sur Fonds de Contrepartie	28 - Transferts en capital	61 - Consommations des biens et	62 - Salaires	65 - Subventions à verser	66 - Transferts à verser	67 - Autres charges	69 - Provisions	Total
Fonctions secondaires											
711 - Administration centrale des affaires sociales	722,4	261,5	250	0	1 181,2	2 171	12	37	5,5	648	5 288,6
712 - Administration locale des affaires sociales	0	129,68	0	0	491,8	79,2	0	29	0	0	729,68
721 - Assistance sociale et oeuvres Sociales	0	536,92	0	0	482,2	27,8	0	0	0	0	1 046,92
722 - Centre handicapés, aveugles, sourds-muets	0	0	0	0	25	3	0	0	0	0	28
723 - Personnes âgées	0	0	0	0	79,5	17	0	10	0	0	106,5
724 - Protection de la famille et de l'enfance	0	0	0	0	172,8	1 038,5	0	0	0	0	1 211,3
725 - Jeunes en difficultés	60	391	0	0	85	10	0	0	0	0	546
726 - Populations marginales	0	0	0	0	3	0	0	0	0	0	3
736 - Home-ateliers	0	0	0	0	11	1,5	0	0	0	0	12,5
821 - Administration générale du développement urbain	0	288,6	0	22,4	0	0	0	191	0	0	502
<b>Total</b>	<b>782,4</b>	<b>1 607,7</b>	<b>250</b>	<b>22,4</b>	<b>2 531,5</b>	<b>3 348</b>	<b>12</b>	<b>267</b>	<b>5,5</b>	<b>648</b>	<b>9 474,5</b>

PROJET
--------

## BUDGET DE L'ETAT

ANNEE 2019

## CHAPITRE 43 - MINISTERE DE LA PROMOTION DE LA FEMME ET DE LA FAMILLE

## RECAPITULATIF: FONCTIONS ET NATURES ECONOMIQUES

en millions de FCFA

Natures économiques(Catégories)	20 - Frais amortissables, immobilisations incorporelles	22 - Immobilisations corporelles	23 - Immobilisations sur Fonds de Contrepartie	28 - Transferts en capital	61 - Consommations des biens et	62 - Salaires	66 - Transferts à verser	67 - Autres charges	69 - Provisions	Total
Fonctions secondaires										
721 - Assistance sociale et oeuvres Sociales	0	0	0	0	5	0,5	0	0	0	5,5
724 - Protection de la famille et de l'enfance	0	0	0	0	172	333,24	110	0	0	615,24
731 - Administration générale de la promotion féminine	53	307	0	0	1 737,4	679,02	58	10	37,48	2 881,9
732 - Valorisation des ressources humaines féminines	0	30	0	60	136,12	726,35	0	0	0	952,47
734 - Promotion des droits et des valeurs culturelles et morales de la femme	0	0	18	0	352	232,84	0	0	0	602,84
821 - Administration générale du développement urbain	0	525	0	0	558	329,04	0	0	0	1 412,04
<b>Total</b>	<b>53</b>	<b>862</b>	<b>18</b>	<b>60</b>	<b>2 960,52</b>	<b>2 301</b>	<b>168</b>	<b>10</b>	<b>37,48</b>	<b>6 470</b>

PROJET
--------

## BUDGET DE L'ETAT

ANNEE 2019

## CHAPITRE 45 - MINISTERE DES POSTES ET TELECOMMUNICATIONS

## RECAPITULATIF: FONCTIONS ET NATURES ECONOMIQUES

en millions de FCFA

Natures économiques(Catégories)	20 - Frais amortissables, immobilisations incorporelles	22 - Immobilisations corporelles	23 - Immobilisations sur Fonds de Contrepartie	61 - Consommations des biens et	62 - Salaires	66 - Transferts à verser	67 - Autres charges	Total
Fonctions secondaires								
134 - Bonne gouvernance et lutte contre la corruption	0	0	0	4,3	15,02	0	0	19,32
664 - Lutte contre MST, SIDA, Tuberculose	0	0	0	1,8	0,91	0	0	2,71
880 - Dépenses non classées des postes et	0	38 387	0	0	0	0	0	38 387
881 - Administration des postes & télécommunications	43,06	579,94	0	1 809,4	2 941,45	22	14	5 409,85
882 - Postes	0	0	0	31	0	0	0	31
883 - Télécommunications	77	0	4 340	52,5	31,62	0	0	4 501,12
<b>Total</b>	<b>120,06</b>	<b>38 966,94</b>	<b>4 340</b>	<b>1 899</b>	<b>2 989</b>	<b>22</b>	<b>14</b>	<b>48 351</b>

<b>PROJET</b>
---------------

## BUDGET DE L'ETAT

ANNEE 2019

## CHAPITRE 46 - MINISTERE DES TRANSPORTS

## RECAPITULATIF: FONCTIONS ET NATURES ECONOMIQUES

en millions de FCFA

Natures économiques(Catégories)	20 - Frais amortissables, immobilisations incorporelles	22 - Immobilisations corporelles	23 - Immobilisations sur Fonds de Contrepartie	61 - Consommations des biens et	62 - Salaires	66 - Transferts à verser	67 - Autres charges	69 - Provisions	Total
Fonctions secondaires									
134 - Bonne gouvernance et lutte contre la corruption	0	0	0	10	4,5	0	0	0	14,5
331 - Administration générale du Budget et de la Dépense	0	0	0	9	5,7	0	0	0	14,7
366 - Météorologie et informations géographiques	100	50	0	214,51	599,11	0	0	5	968,62
864 - Entretien, des routes, voiries et ouvrages d'art	0	0	0	50	0	950	0	0	1 000
872 - Administration locale des transports	0	7 000	0	146,44	414,57	0	0	0	7 561,01
873 - Infrastructures maritimes et fluviales	0	0	0	5	0	0	0	0	5
876 - Infrastructures des transports urbains	0	0	0	5	0	0	0	0	5
877 - Infrastructures de transport ferroviaire	0	0	0	9	0	0	0	0	9
911 - Administration générale production/commerce/industrie	0	0	0	3,95	0	0	0	0	3,95
991 - Administration des Transports	0	88,8	0	1 115,41	210,21	0	2,4	50	1 466,82
992 - Transports terrestres	0	531,2	0	302,6	299,05	0	0	0	1 132,85
993 - Transports ferroviaires	0	0	0	4	0	0	0	0	4

PROJET
--------

## BUDGET DE L'ETAT

ANNEE 2019

## CHAPITRE 46 - MINISTERE DES TRANSPORTS

## RECAPITULATIF: FONCTIONS ET NATURES ECONOMIQUES

en millions de FCFA

Natures économiques(Catégories)	20 - Frais amortissables, immobilisations incorporelles	22 - Immobilisations corporelles	23 - Immobilisations sur Fonds de Contrepartie	61 - Consommations des biens et	62 - Salaires	66 - Transferts à verser	67 - Autres charges	69 - Provisions	Total
Fonctions secondaires									
994 - Transports maritimes/fluviaux	0	30	1 000	30,71	207,36	0	0	0	1 268,08
995 - Transports aériens	0	0	0	41,98	23,5	0	0	0	65,48
<b>Total</b>	100	7 700	1 000	1 947,6	1 764	950	2,4	55	13 519

PROJET
--------

## BUDGET DE L'ETAT

ANNEE 2019

## CHAPITRE 49 - CONSEIL CONSTITUTIONNEL

## RECAPITULATIF: FONCTIONS ET NATURES ECONOMIQUES

en millions de FCFA

Natures économiques(Catégories)	27 - Immobilisations non réparties	61 - Consommations des biens et	62 - Salaires	69 - Provisions	Total
Fonctions secondaires					
141 - Administration de la	500	171	1 000	1 379	3 050
Total	500	171	1 000	1 379	3 050

PROJET
--------

## BUDGET DE L'ETAT

ANNEE 2019

## CHAPITRE 50 - MINISTERE DE LA FONCTION PUBLIQUE ET DE LA REFORME ADMINISTRATIVE

## RECAPITULATIF: FONCTIONS ET NATURES ECONOMIQUES

en millions de FCFA

Natures économiques(Catégories)	20 - Frais amortissables, immobilisations incorporelles	22 - Immobilisations corporelles	61 - Consommations des biens et	62 - Salaires	Total
Fonctions secondaires					
341 - Administration générale du personnel de l'Etat	0	427	2 463,8	5 822,5	8 713,3
342 - Gestion des ressources humaines de l'Etat	0	0	72,1	194	266,1
343 - Mise à jour du fichier du personnel de l'Etat	0	0	38,9	24	62,9
344 - Réforme administrative	0	13	130,2	71	214,2
349 - Formations à l'administration et concours de	350	50	1	6,5	407,5
<b>Total</b>	<b>350</b>	<b>490</b>	<b>2 706</b>	<b>6 118</b>	<b>9 664</b>

PROJET
--------

## BUDGET DE L'ETAT

ANNEE 2019

## CHAPITRE 51 - ELECTIONS CAMEROON

## RECAPITULATIF: FONCTIONS ET NATURES ECONOMIQUES

en millions de FCFA

Natures économiques(Catégories)	22 - Immobilisations corporelles	69 - Provisions	Total
Fonctions secondaires			
032 - Autres provisions	630	8 926	9 556
Total	630	8 926	9 556

PROJET
--------

## BUDGET DE L'ETAT

ANNEE 2019

## CHAPITRE 52 - COMMISSION NATIONALE DES DROITS DE L'HOMME ET DES LIBERTES

## RECAPITULATIF: FONCTIONS ET NATURES ECONOMIQUES

en millions de FCFA

Natures économiques(Catégories)	22 - Immobilisations corporelles	62 - Salaires	69 - Provisions	Total
Fonctions secondaires				
032 - Autres provisions	250	159	806	1 215
Total	250	159	806	1 215

PROJET
--------

## BUDGET DE L'ETAT

ANNEE 2019

## CHAPITRE 53 - SENAT

## RECAPITULATIF: FONCTIONS ET NATURES ECONOMIQUES

Natures économiques(Catégories)	27 - Immobilisations non réparties	61 - Consommations des biens et	62 - Salaires	69 - Provisions	Total
Fonctions secondaires					
123 - Sénat	3 200	6 388	591,45	5 011,55	15 191
Total	3 200	6 388	591,45	5 011,55	15 191

en millions de FCFA

PROJET
--------

## BUDGET DE L'ETAT

ANNEE 2019

## CHAPITRE 54 - COMMISSION NATIONALE POUR LA PROMOTION DU BILINGUISME ET DU MULTICULTURALISME

## RECAPITULATIF: FONCTIONS ET NATURES ECONOMIQUES

en millions de FCFA

Natures économiques(Catégories)	22 - Immobilisations corporelles	69 - Provisions	Total
Fonctions secondaires			
130 - Dépenses gouvernementales non classées	500	2 850	3 350
<b>Total</b>	<b>500</b>	<b>2 850</b>	<b>3 350</b>

PROJET
--------

## BUDGET DE L'ETAT

ANNEE 2019

## CHAPITRE 55 - PENSIONS

## RECAPITULATIF: FONCTIONS ET NATURES ECONOMIQUES

Natures économiques(Catégories)	66 - Transferts à verser	Total
Fonctions secondaires		
012 - Autres arriérés de l'Etat	215 158	215 158
Total	215 158	215 158

en millions de FCFA

PROJET
--------

## BUDGET DE L'ETAT

ANNEE 2019

## CHAPITRE 56 - DETTE PUBLIQUE EXTERIEURE

## RECAPITULATIF: FONCTIONS ET NATURES ECONOMIQUES

en millions de FCFA

Natures économiques(Catégories)	15 - Remboursement du principal de la dette à long et moyen	64 - Frais financiers	Total
Fonctions secondaires			
013 - Dette extérieure	310 000	151 000	461 000
Total	310 000	151 000	461 000

PROJET
--------

## BUDGET DE L'ETAT

ANNEE 2019

## CHAPITRE 57 - DETTE PUBLIQUE INTERIEURE

## RECAPITULATIF: FONCTIONS ET NATURES ECONOMIQUES

Natures économiques(Catégories)	16 - Remboursement du principal de la dette à long et moyen	64 - Frais financiers	67 - Autres charges	Total
Fonctions secondaires				
011 - Dette intérieure	449 430	47 000	100 000	596 430
Total	449 430	47 000	100 000	596 430

en millions de FCFA

PROJET
--------

## BUDGET DE L'ETAT

ANNEE 2019

## CHAPITRE 60 - SUBVENTIONS ET CONTRIBUTIONS

## RECAPITULATIF: FONCTIONS ET NATURES ECONOMIQUES

en millions de FCFA

Natures économiques(Catégories)	61 - Consommations des biens et	65 - Subventions à verser	66 - Transferts à verser	67 - Autres charges	Total
Fonctions secondaires					
013 - Dette extérieure	0	0	18,2	0	18,2
021 - Logistique de l'Administration non répartie	0	5 370,5	2 100	0	7 470,5
122 - Assemblée Législative	0	0	200	0	200
148 - Coordination juridique internationale	0	0	451,92	0	451,92
163 - Contrôle et jugement des Comptes de la nation	0	2 300	0	0	2 300
174 - Coopération régionale	0	0	197,2	0	197,2
175 - Coopération internationale	0	0	1 018,47	0	1 018,47
177 - Organisations	0	0	2 283,07	0	2 283,07
187 - Fonds de développement	0	0	400	0	400
211 - Affaires communes Défense & Sécurité	0	1 750	150	0	1 900
217 - Sports militaires	0	0	4,5	0	4,5
218 - Coopération militaire Internationale	0	0	26,5	0	26,5

PROJET
--------

## BUDGET DE L'ETAT

ANNEE 2019

## CHAPITRE 60 - SUBVENTIONS ET CONTRIBUTIONS

## RECAPITULATIF: FONCTIONS ET NATURES ECONOMIQUES

en millions de FCFA

Natures économiques(Catégories)	61 - Consommations des biens et	65 - Subventions à verser	66 - Transferts à verser	67 - Autres charges	Total
Fonctions secondaires					
224 - Unités opérationnelles de l'armée de terre	0	0	100	0	100
291 - Administration protection civile et incendie	0	0	10	0	10
310 - Dépenses non classées de l'économie, des finances et de la programmation	0	0	1 503,55	0	1 503,55
311 - Administration générale des Finances	1 100	6 080	1 850	0	9 030
312 - Administration générale des investissements	0	300	0	0	300
314 - Institutions financières, marchés financiers	0	600	300	0	900
321 - Affaires communes de la collecte des ressources	0	0	6	0	6
322 - Collecte des impôts et	150	0	0	0	150
323 - Collecte des taxes	220	0	0	0	220
326 - Collecte des recettes de services	450	200	500	0	1 150
335 - Marchés publics	0	1 500	0	0	1 500
338 - Gestion de la dette	0	500	0	0	500

PROJET
--------

## BUDGET DE L'ETAT

ANNEE 2019

## CHAPITRE 60 - SUBVENTIONS ET CONTRIBUTIONS

## RECAPITULATIF: FONCTIONS ET NATURES ECONOMIQUES

en millions de FCFA

Natures économiques(Catégories)	61 - Consommations des biens et	65 - Subventions à verser	66 - Transferts à verser	67 - Autres charges	Total
Fonctions secondaires					
341 - Administration générale du personnel de l'Etat	0	0	10	0	10
342 - Gestion des ressources humaines de l'Etat	0	0	0	0	0
344 - Réforme administrative	0	0	18	0	18
345 - Contrôle interne	0	750	0	0	750
349 - Formations à l'administration et concours de	0	2 500	0	0	2 500
352 - Planification	0	0	25	0	25
355 - Statistiques	0	2 346,45	0	0	2 346,45
357 - Population et	0	400	0	0	400
363 - Informatique de l'administration	0	150	0	0	150
372 - Administration territoriale principale	0	0	1 074	0	1 074
381 - Administration générale des collectivités locales	0	250	0	0	250
382 - Appui aux collectivités locales	0	561,53	19 625,26	0	20 186,79

PROJET
--------

## BUDGET DE L'ETAT

ANNEE 2019

## CHAPITRE 60 - SUBVENTIONS ET CONTRIBUTIONS

## RECAPITULATIF: FONCTIONS ET NATURES ECONOMIQUES

en millions de FCFA

Natures économiques(Catégories)	61 - Consommations des biens et	65 - Subventions à verser	66 - Transferts à verser	67 - Autres charges	Total
Fonctions secondaires					
391 - Suivi des réformes institutionnelles	0	0	100	0	100
397 - Participations, privatisations, restructuration	0	0	1 800	0	1 800
411 - Affaires communes aux différents niveaux	0	400	0	0	400
413 - Organisation des examens du secondaire	0	640	0	0	640
431 - Administration de l'enseignement secondaire	0	400	0	0	400
453 - Ecoles professionnelles	0	1 500	0	0	1 500
460 - Dépenses non classées de l'enseignement supérieur	0	10 500	0	0	10 500
461 - Administration de l'enseignement supérieur	0	0	400	0	400
463 - Universités et Grandes	0	31 340	716,14	0	32 056,14
468 - Echanges internationaux	0	0	285	0	285
471 - Administration de la recherche scientifique &	0	200	0	0	200
472 - Politique et coopération scientifique	0	0	182	0	182

PROJET
--------

## BUDGET DE L'ETAT

ANNEE 2019

## CHAPITRE 60 - SUBVENTIONS ET CONTRIBUTIONS

## RECAPITULATIF: FONCTIONS ET NATURES ECONOMIQUES

en millions de FCFA

Natures économiques(Catégories)	61 - Consommations des biens et	65 - Subventions à verser	66 - Transferts à verser	67 - Autres charges	Total
Fonctions secondaires					
473 - Recherche agricole	0	2 800	3	0	2 803
474 - Recherche médicale, nutritionnelles & plantes	0	400	0	0	400
475 - Recherche en géoscience & en énergie	0	1 150	50	0	1 200
476 - Recherche sciences humaines et sociales	0	100	0	0	100
478 - Valorisation des résultats de la recherche et application industrielle	0	950	0	0	950
522 - Action culturelle et soutien aux associations	0	0	1 000	0	1 000
523 - Patrimoine et musées	0	0	0,54	0	0,54
527 - Langues nationales	0	0	24,5	0	24,5
528 - Echanges culturels internationaux	0	550	286,5	0	836,5
531 - Administration de la communication	0	500	0	0	500
532 - Edition et presse	0	300	0	0	300
538 - Action Internationale en faveur de la communication	0	0	30	0	30

PROJET
--------

## BUDGET DE L'ETAT

ANNEE 2019

## CHAPITRE 60 - SUBVENTIONS ET CONTRIBUTIONS

## RECAPITULATIF: FONCTIONS ET NATURES ECONOMIQUES

en millions de FCFA

Natures économiques(Catégories)	61 - Consommations des biens et	65 - Subventions à verser	66 - Transferts à verser	67 - Autres charges	Total
Fonctions secondaires					
541 - Administration générale des sports et de la jeunesse	0	950	0	0	950
548 - Coopération internationale pour le Sport	0	0	19,36	0	19,36
558 - Action internationale en faveur de la Jeunesse et des	0	0	0,5	0	0,5
561 - Administration générale des sports	0	200	0	0	200
568 - Coopération internationale pour le sport	0	0	2,5	0	2,5
617 - Coopération internationale de la santé	0	0	40	0	40
621 - Appui aux formations sanitaires	0	250	0	0	250
626 - Recherches biologiques et médicales	0	1 130	0	0	1 130
632 - CHU	0	1 500	0	0	1 500
633 - Hôpitaux généraux	0	6 700	0	0	6 700
645 - Hôpitaux provinciaux	0	1 350	0	0	1 350
662 - Hygiène publique	0	0	25	0	25

<b>PROJET</b>
---------------

## BUDGET DE L'ETAT

ANNEE 2019

## CHAPITRE 60 - SUBVENTIONS ET CONTRIBUTIONS

## RECAPITULATIF: FONCTIONS ET NATURES ECONOMIQUES

en millions de FCFA

Natures économiques(Catégories)	61 - Consommations des biens et	65 - Subventions à verser	66 - Transferts à verser	67 - Autres charges	Total
Fonctions secondaires					
664 - Lutte contre MST, SIDA, Tuberculose	0	200	70	0	270
672 - Urgences, catastrophes	0	170	7	0	177
710 - Dépenses non classées des affaires sociales	0	0	100	0	100
711 - Administration centrale des affaires sociales	0	821,32	0	0	821,32
712 - Administration locale des affaires sociales	0	150	0	0	150
718 - Coordination internationale des affaires	0	0	5	0	5
721 - Assistance sociale et oeuvres Sociales	0	0	4 500	0	4 500
722 - Centre handicapés, aveugles, sourds-muets	0	600	0	0	600
723 - Personnes âgées	0	300	0	0	300
732 - Valorisation des ressources humaines féminines	0	40	0	0	40
751 - Administration du travail	0	0	47,02	0	47,02
811 - Administration générale des mines, de l'eau et de	0	0	51	0	51

PROJET
--------

## BUDGET DE L'ETAT

ANNEE 2019

## CHAPITRE 60 - SUBVENTIONS ET CONTRIBUTIONS

## RECAPITULATIF: FONCTIONS ET NATURES ECONOMIQUES

en millions de FCFA

Natures économiques(Catégories)	61 - Consommations des biens et	65 - Subventions à verser	66 - Transferts à verser	67 - Autres charges	Total
Fonctions secondaires					
829 - Formation à l'urbanisme et à l'architecture	0	0	102	0	102
839 - Formation à l'hydraulique rurale	0	0	10	0	10
844 - Protection domaine forestier, reboisement	0	80	0	0	80
845 - Milieu maritime, rivières, lacs, étangs	0	0	12,5	0	12,5
848 - Coopération internationale et l'environnement	0	0	1 439,47	0	1 439,47
851 - Administration de	0	0	3	0	3
853 - Distribution de l'électricité	0	14 950	0	0	14 950
854 - Electrification rurale	0	500	0	0	500
857 - Régulation de l'électricité	0	0	300	0	300
861 - Administration générale des Travaux Publics	0	0	3	0	3
869 - Formation aux Travaux Publics	0	330	0	0	330
879 - Formations aux transports	0	0	70	0	70

PROJET
--------

## BUDGET DE L'ETAT

ANNEE 2019

## CHAPITRE 60 - SUBVENTIONS ET CONTRIBUTIONS

## RECAPITULATIF: FONCTIONS ET NATURES ECONOMIQUES

en millions de FCFA

Natures économiques(Catégories)	61 - Consommations des biens et	65 - Subventions à verser	66 - Transferts à verser	67 - Autres charges	Total
Fonctions secondaires					
882 - Postes	0	0	250	0	250
883 - Télécommunications	0	0	126	0	126
887 - Régulation des télécommunications	0	0	2	0	2
911 - Administration générale production/commerce/industrie	0	0	800	0	800
912 - Normalisation, métrologie, qualité	0	0	57	0	57
913 - Institutions Financières, Marchés Financiers	0	0	35	0	35
914 - Coopération commerciale internationale	0	1 300	226	0	1 526
915 - Investissements Entreprise, P.M.E.	0	900	0	0	900
919 - Formations commerce/gestion	0	150	0	0	150
921 - Administration des Affaires rurales	0	0	1 500	0	1 500
922 - Développement rural	0	0	2 125	0	2 125
924 - Sécurité alimentaire	0	600	50	0	650

<b>PROJET</b>
---------------

## BUDGET DE L'ETAT

ANNEE 2019

## CHAPITRE 60 - SUBVENTIONS ET CONTRIBUTIONS

## RECAPITULATIF: FONCTIONS ET NATURES ECONOMIQUES

en millions de FCFA

Natures économiques(Catégories)	61 - Consommations des biens et	65 - Subventions à verser	66 - Transferts à verser	67 - Autres charges	Total
Fonctions secondaires					
931 - Affaires générales de la production végétale	0	0	100	0	100
932 - Filières café/cacao	0	1 550	0	0	1 550
936 - Filières semence	0	0	1 000	0	1 000
937 - Filières céréales maïs, riz , soja et féculents	0	600	25	0	625
942 - Contrôle de la production forestière	0	850	2 000	0	2 850
951 - Administration des ressources animales	0	0	30	0	30
954 - Promotion d'élevages et gros bétail	0	300	350	0	650
964 - Promotion de la pêche	0	0	20	0	20
967 - Pêche et aquaculture	0	0	5	0	5
968 - Contrôle et surveillance des pêcheries	0	0	43	0	43
971 - Affaires industries extractives et hydrocarbures	0	0	0	104 000	104 000
973 - Affaires et industries de transformation Soutien et	0	50	0	0	50

PROJET
--------

## BUDGET DE L'ETAT

ANNEE 2019

## CHAPITRE 60 - SUBVENTIONS ET CONTRIBUTIONS

## RECAPITULATIF: FONCTIONS ET NATURES ECONOMIQUES

en millions de FCFA

Natures économiques(Catégories)	61 - Consommations des biens et	65 - Subventions à verser	66 - Transferts à verser	67 - Autres charges	Total
Fonctions secondaires					
981 - Administration Tourisme/hôtellerie	0	0	17	0	17
982 - Promotion du tourisme	0	0	1 000	0	1 000
991 - Administration des Transports	0	0	32	0	32
994 - Transports maritimes/fluviaux	0	0	4,5	0	4,5
<b>Total</b>	<b>1 920</b>	<b>113 809,81</b>	<b>53 354,19</b>	<b>104 000</b>	<b>273 084</b>

<b>PROJET</b>
---------------

## BUDGET DE L'ETAT

ANNEE 2019

## CHAPITRE 65 - DEPENSES COMMUNES

## RECAPITULATIF: FONCTIONS ET NATURES ECONOMIQUES

en millions de FCFA

Natures économiques(Catégories)	61 - Consommations des biens et	65 - Subventions à verser	67 - Autres charges	69 - Provisions	Total
Fonctions secondaires					
021 - Logistique de l'Administration non répartie	0	0	0	8 000	8 000
032 - Autres provisions	0	0	0	500	500
211 - Affaires communes Défense & Sécurité	0	0	0	35 000	35 000
311 - Administration générale des Finances	110 000	1 500	2 000	21 500	135 000
331 - Administration générale du Budget et de la Dépense	385	0	0	55 244	55 629
352 - Planification	0	0	0	500	500
364 - Elections	0	0	0	50 000	50 000
392 - Réformes institutionnelles	0	0	0	2 000	2 000
473 - Recherche agricole	0	0	0	1 000	1 000
562 - Compétitions	0	0	0	20 000	20 000
976 - Contrôles des Produits Pétroliers et sécurité des installations	0	0	0	3 000	3 000
<b>Total</b>	<b>110 385</b>	<b>1 500</b>	<b>2 000</b>	<b>196 744</b>	<b>310 629</b>

PROJET
--------

## BUDGET DE L'ETAT

ANNEE 2019

## CHAPITRE 92 - PARTICIPATIONS

## RECAPITULATIF: FONCTIONS ET NATURES ECONOMIQUES

Natures économiques(Catégories)	26 - Titre à long et moyen terme, Participations et affectations	Total
Fonctions secondaires		
392 - Réformes institutionnelles	30 000	30 000
Total	30 000	30 000

en millions de FCFA

PROJET
--------

## BUDGET DE L'ETAT

ANNEE 2019

## CHAPITRE 93 - REHABILITATION/RESTRUCTURATION

## RECAPITULATIF: FONCTIONS ET NATURES ECONOMIQUES

en millions de FCFA

Natures économiques(Catégories)	27 - Immobilisations non réparties	Total
Fonctions secondaires		
392 - Réformes institutionnelles	10 000	10 000
Total	10 000	10 000

PROJET
--------

## BUDGET DE L'ETAT

ANNEE 2019

## CHAPITRE 94 - INTERVENTIONS EN INVESTISSEMENTS

## RECAPITULATIF: FONCTIONS ET NATURES ECONOMIQUES

en millions de FCFA

Natures économiques(Catégories)	20 - Frais amortissables, immobilisations incorporelles	22 - Immobilisations corporelles	23 - Immobilisations sur Fonds de Contrepartie	28 - Transferts en capital	Total
Fonctions secondaires					
312 - Administration générale des investissements	1 500	5 000	0	10 000	16 500
337 - Programmation	16 560	44 376,51	20 000	22 440	103 376,51
<b>Total</b>	<b>18 060</b>	<b>49 376,51</b>	<b>20 000</b>	<b>32 440</b>	<b>119 876,51</b>

PROJET
--------

## BUDGET DE L'ETAT

ANNEE 2019

## CHAPITRE 95 - REPORT

## RECAPITULATIF: FONCTIONS ET NATURES ECONOMIQUES

Natures économiques(Catégories)	20 - Frais amortissables, immobilisations incorporelles	Total
Fonctions secondaires		
021 - Logistique de l'Administration non répartie	8 000	8 000
Total	8 000	8 000

en millions de FCFA

<b>PROJET</b>
---------------

## BUDGET DE L'ETAT

ANNEE 2019

## RECAPITULATIF GENERAL: SECTEURS ET NATURES ECONOMIQUES

en millions de FCFA

Secteurs	Natures économiques (Catégories)	15 - Remboursement du principal de la dette à long et moyen terme à l'extérieur	16 - Remboursement du principal de la dette à long et moyen terme à l'intérieur	20 - Frais amortissables, immobilisations	21 - Terrains	22 - Immobilisations corporelles	23 - Immobilisations sur Fonds de Contrepartie	26 - Titre à long et moyen terme, Participations et affectations	27 - Immobilisations non réparties	28 - Transferts en capital	61 - Consommations des biens et services	62 - Salaires	63 - Impôts et taxes à verser	64 - Frais financiers	65 - Subventions à verser	66 - Transferts à verser	67 - Autres charges
0 - DEPENSES NON REPARTIES PAR FONCTIONS		310 000	449 430	26 060	0	49 376,51	20 000	30 000	10 000	32 440	112 305	0	0	198 000	115 309,81	268 512,19	206 000
1 - SOUVERAINETE		0	0	1 818,52	200	24 207,48	24	0	4 200	3 200	107 007,28	55 630,31	0	0	2 351,2	171,79	279,09
2 - DEFENSE ET		0	0	23 403,24	335,5	5 548,26	4 000	0	500	150	61 513	259 744	25	0	160	480	643
3 - ADMINISTRATION GENERALE ET FINANCIERE		0,82	0	26 279,28	115	47 330,49	4 602,36	0	2 649,51	5 927,33	49 259,48	73 393	0	0	1 837	1 662,4	227
4 - ENSEIGNEMENT, FORMATION ET RECHERCHE		0	0	1 981,4	7,9	47 066,33	2 489	50	9 000	2 929,5	69 084,14	526 040	0	0	16 452,5	369,58	5 577,48
5 - COMMUNICATION, CULTURE, LOISIRS ET SPORTS		0	0	410	10,86	45 402,97	1 034	0	0	1 479,14	15 182,4	21 955	8	0	1 295	252,1	46,5
6 - SANTE		0	0	10 963,64	85	77 128,47	13 128,01	0	0	2 563,95	43 812,84	48 678	0	0	11 235,34	0	347,81
7 - AFFAIRES SOCIALES		0	0	1 468,63	0	9 307,27	558	0	0	709,4	11 795,84	15 230	0	0	1 206,68	435	201
8 - INFRASTRUCTURES		0,6	0	18 487,4	2 707,54	595 582,27	62 574,78	0	0	1 305,56	32 853,46	19 384,54	770	0	310	52 032	653,4
9 - PRODUCTION ET COMMERCE		0	0	38 211,67	24,5	34 671,82	5 525	0	5 000	13 368,51	39 715,76	38 119	15	0	9 808	1 125,25	222,78
<b>Total</b>		310 001,42	449 430	149 083,78	3 486,3	935 621,87	113 935,15	30 050	31 349,51	64 073,4	542 529,2	1 058 173,85	818	198 000	159 965,53	325 040,31	214 198,06

PROJET
--------

## BUDGET DE L'ETAT

ANNEE 2019

## RECAPITULATIF GENERAL: SECTEURS ET NATURES ECONOMIQUES

en millions de FCFA

Natures économiques(Catégories)	69 - Provisions	Total
Secteurs		
0 - DEPENSES NON REPARTIES PAR FONCTIONS	196 744	2 024 177,5 1
1 - SOUVERAINETE	47 153,33	246 243
2 - DEFENSE ET	11 000	367 502
3 - ADMINISTRATION GENERALE ET FINANCIERE	2 431,3	215 714,97
4 - ENSEIGNEMENT, FORMATION ET RECHERCHE	5 955,3	687 003,13
5 - COMMUNICATION, CULTURE, LOISIRS ET SPORTS	185	87 260,97
6 - SANTE	0	207 943,06
7 - AFFAIRES SOCIALES	685,48	41 597,3
8 - INFRASTRUCTURES	135	786 796,55
9 - PRODUCTION ET COMMERCE	454,22	186 261,5
<b>Total</b>	<b>264 743,62</b>	<b>4 850 500</b>