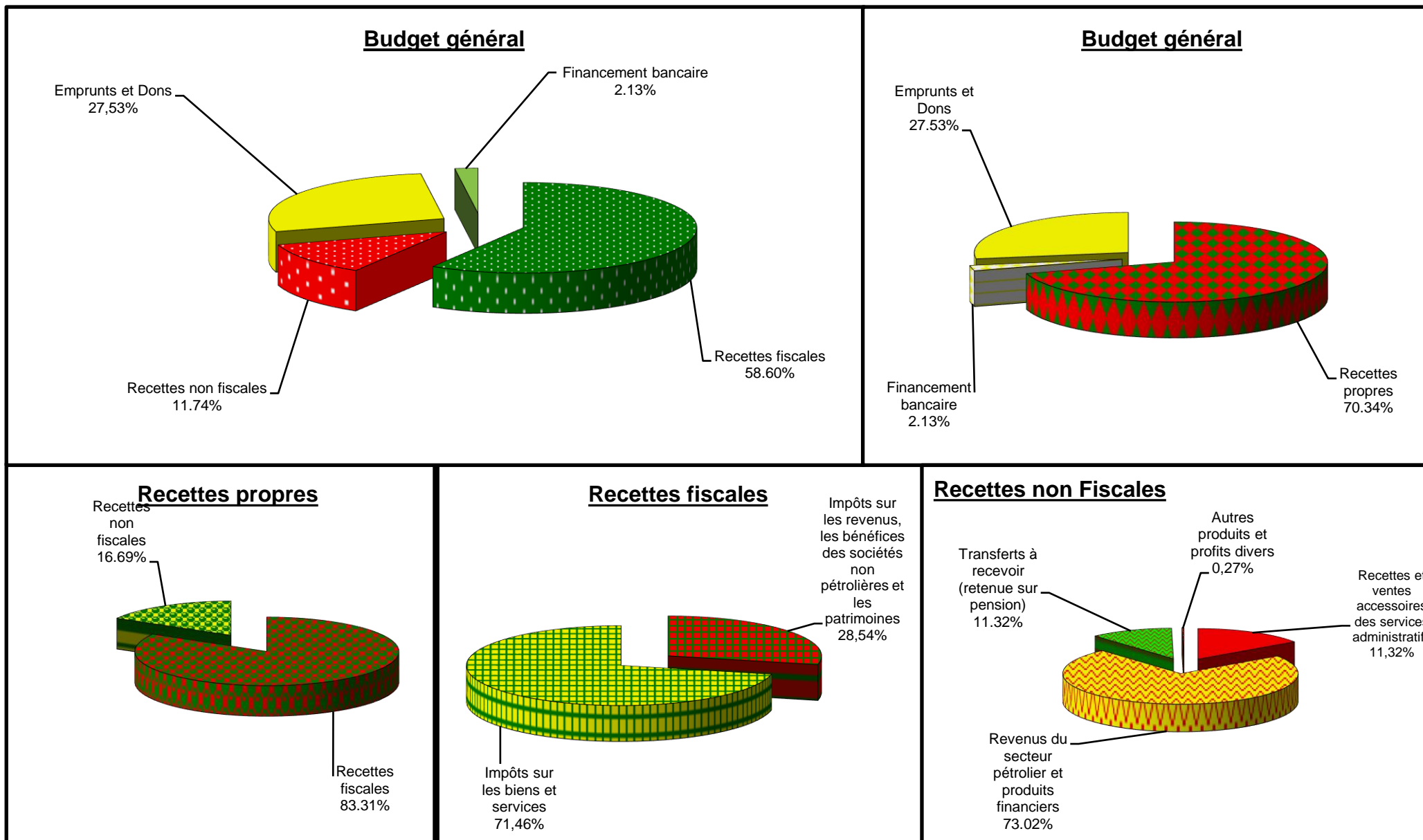


TABLE DES MATIERES

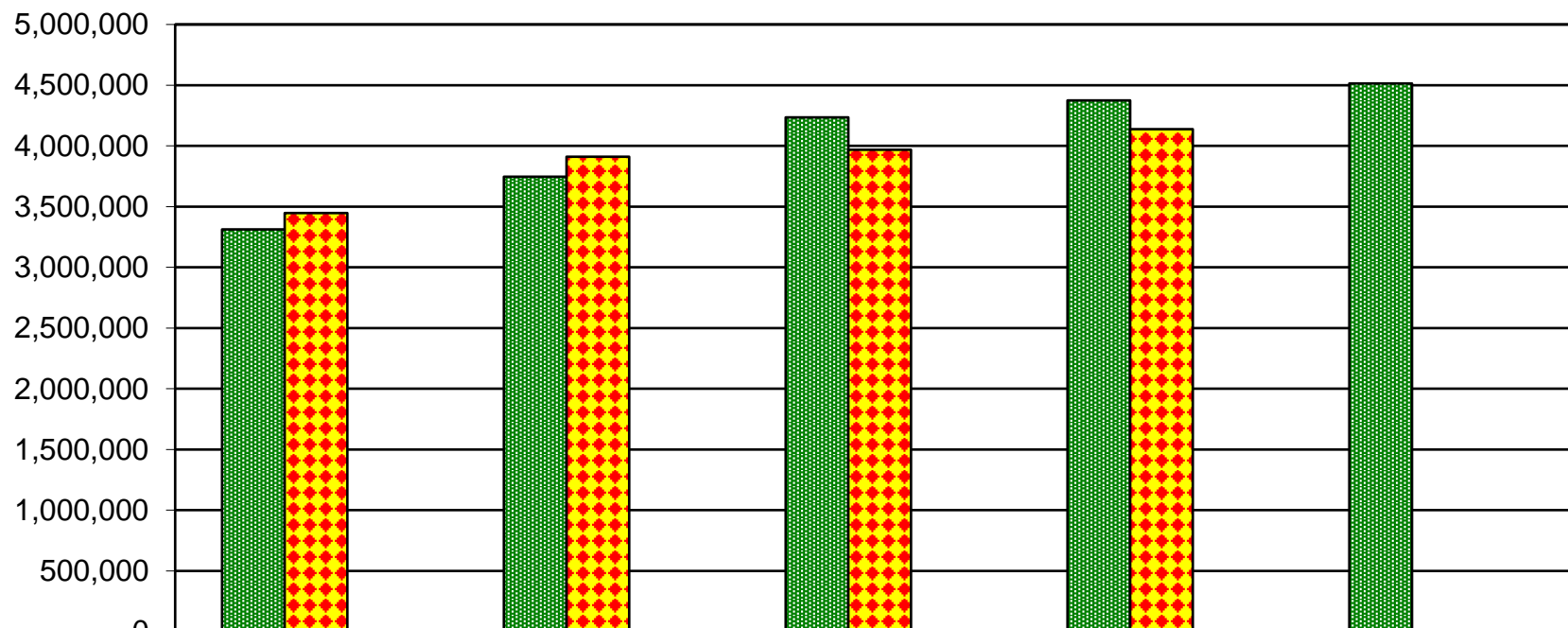
	Pages
RECETTES BUDGETAIRES	
■ Représentation graphique des recettes budgétaires par grandes masses	1
■ Evolution des prévisions et recouvrements des recettes budgétaires	2
■ Tableau des prévisions et recouvrements des recettes budgétaires	3
■ Tableau synthétique des recettes budgétaires	4
■ Développement des recettes budgétaires	5
DEPENSES BUDGETAIRES	
■ Représentation graphique des dépenses budgétaires par grandes masses	13
■ Evolution des prévisions et réalisations des dépenses budgétaires	14
■ Tableau des prévisions et réalisations des dépenses budgétaires	15
■ Tableau synthétique des dépenses budgétaires	16
■ Développement des dépenses budgétaires	19
■ Dépenses classées par secteurs et natures économiques	105
■ Dépenses classées par fonctions et natures économiques	107

Recettes Budgétaires par Grandes Masses

REPRESENTATION GRAPHIQUE DES RECETTES PAR GRANDES MASSES



EVOLUTION DES PREVISIONS ET RECOUVREMENTS DES RECETTES BUDGETAIRES (montants en millions F CFA)



	2014	2015	2016	2017	2018
■ Prévisions	3,312,000	3,746,600	4,234,700	4,373,800	4,513,500
■ Recouvrements	3,447,700	3,911,019	3,967,458	4,138,300	
□ Taux de recouvrement	104.1%	104.4%	93.7%	94.6%	

Développement des Recettes Budgétaires

TABLEAU DES PREVISIONS ET RECOUVREMENTS DES RECETTES BUDGETAIRES PAR GRANDES MASSES
(millions de F.CFA)

NATURE DES RECETTES	2014		2015		2016		2017		2018
	PREVISION	RECOUVREMENT	PREVISION	RECOUVREMENT	PREVISION	RECOUVREMENT	PREVISION	RECOUVREMENT*	PREVISION
RECETTES FISCALES	1,878,030	1,940,000	2,096,530	2,269,387	2,316,580	2,303,605	2,519,130	2,310,000	2,645,030
IMPOTS SUR LES REVENUS, LES BENEFICES DES SOCIETES NON PETROLIERES ET LES PATRIMOINES	538,600	556,372	650,915	704,582	708,650	704,681	719,075	659,380	755,013
IMPOTS SUR LES BIENS ET SERVICES	1,339,430	1,383,628	1,445,615	1,564,805	1,607,930	1,598,924	1,800,055	1,650,620	1,890,017
RECETTES NON FISCALES	824,970	815,700	925,953	858,817	669,920	571,232	624,170	488,300	529,970
REMBOURSEMENT A L'ETAT DES GARANTIES MISES EN ŒUVRE POUR LE COMPTE DES TIERS	0	15,000	59,083	0	0	0			
RECETTES ET VENTES ACCESSOIRES DES SERVICES ADMINISTRATIFS	34,179	34,179	34,179	175,689	36,305	28,212	38,555	72,000	81,555
REVENUS DU SECTEUR PETROLIER ET PRODUITS FINANCIERS	751,376	726,000	792,276	634,877	467,200	496,924	529,200	366,500	387,000
<i>dont : - Redevance SNH</i>	<i>546,000</i>	<i>546,000</i>	<i>549,900</i>		<i>247,200</i>	<i>256,000</i>	<i>331,100</i>		<i>270,500</i>
<i>- Droit de passage du Pipeline</i>	<i>15,000</i>	<i>20,300</i>	<i>23,700</i>		<i>45,000</i>	<i>40,000</i>	<i>40,000</i>	<i>30,000</i>	<i>25,000</i>
TRANSFERTS A RECEVOIR (Retenue sur pension)	38,000	38,000	39,000	44,674	45,000	44,600	55,000	48,000	60,000
AUTRES PRODUITS ET PROFITS DIVERS	1,415	2,521	1,415	3,577	1,415	1,496	1,415	1,800	1,415
RECETTES DE PRIVATISATION					120,000				
EMPRUNTS ET DONS	609,000	692,000	724,117	782,815	948,200	792,621	970,500	1,259,000	1,242,500
TIRAGES SUR EMPRUNTS A LONG ET MOYEN TERMES A L'EXTERIEUR	274,000	357,000	345,917	304,433	505,000	506,843	585,000	585,000	571,000
TIRAGES SUR EMPRUNTS A LONG ET MOYEN TERMES A L'INTERIEUR	280,000	280,000	320,000	460,293	300,000	238,274	300,000	103,500	260,000
TRANSFERTS A RECEVOIR (Dons)	55,000	55,000	58,200	18,089	58,200	47,504	85,500	85,500	64,500
AUTRES EMPRUNTS (Appui budgétaire)					85,000			485,000	347,000
FINANCEMENT BANCAIRE	0	0	0	0	300,000	300,000	260,000	81,000	96,000
RESERVES SUR EUROBONDS					50,000	50,000			
EMPRUNTS BANCAIRES					250,000	250,000	260,000	81,000	96,000
TOTAL RECETTES DE L'ETAT	3,312,000	3,447,700	3,746,600	3,911,019	4,234,700	3,967,458	4,373,800	4,138,300	4,513,500

* Estimations au 31 décembre 2017

TABLEAU SYNTHETIQUE DES RECETTES BUDGETAIRES

Montants en milliers de Francs CFA

IMPUTATION	LIBELLE	2017	2018
	RECETTES TOTALES	4,373,800,000	4,513,500,000
1	RECETTES SUR RESSOURCES A LONG ET MOYEN TERMES	1,145,000,000	1,274,000,000
1 5	TIRAGES SUR EMPRUNTS A LONG ET MOYEN TERME A L'EXTERIEUR	585,000,000	918,000,000
1 6	TIRAGES SUR EMPRUNTS A LONG ET MOYEN TERME A L'INTERIEUR	560,000,000	356,000,000
7	RECETTES SUR PRODUITS ET PROFITS	3,228,800,000	3,239,500,000
7 1	RECETTES ET VENTES ACCESSOIRES DES SERVICES ADMINISTRATIFS	38,555,000	41,555,000
7 2	PRODUITS DES IMPOTS SUR LES REVENUS, LES BENEFICES DES SOCIETES NON PETROLIERES ET LES PATRIMOINES	719,075,000	713,300,000
7 3	PRODUITS DES IMPOTS SUR LES BIENS ET SERVICES	1,800,055,000	1,931,730,000
7 4	REVENUS DU SECTEUR PETROLIER ET PRODUITS FINANCIERS A RECEVOIR	529,200,000	427,000,000
7 6	TRANSFERTS A RECEVOIR	140,500,000	124,500,000
7 7	AUTRES PRODUITS ET PROFITS DIVERS	1,415,000	1,415,000
TOTAL GENERAL DES RECETTES DE L'ETAT		4,373,800,000	4,513,500,000

DEVELOPPEMENT DES RECETTES BUDGETAIRES

Montants en Milliers de Francs CFA

IMPUTATION	LIBELLE	2017	2018
	RECETTES TOTALES	4,373,800,000	4,513,500,000
1	RECETTES SUR RESSOURCES A LONG ET MOYEN TERMES	1,145,000,000	1,274,000,000
1 5	TIRAGES SUR EMPRUNTS A LONG ET MOYEN TERMES A L'EXTERIEUR	585,000,000	918,000,000
1 5 0	<i>TIRAGES SUR LES EMPRUNTS MULTILATERAUX DIRECTS A L'EXTERIEUR</i>	102,668,000	187,594,000
1 5 0 3	Tirages sur emprunts sectoriels multilatéraux	102,668,000	187,594,000
1 5 1	<i>TIRAGES SUR LES EMPRUNTS BILATERAUX DIRECTS A L'EXTERIEUR</i>	365,508,000	340,480,000
1 5 1 2	Tirages sur emprunts sectoriels bilatéraux directs Club de Paris	109,652,000	108,635,000
1 5 1 3	Tirages sur emprunts sectoriels bilatéraux directs hors Club de Paris	255,856,000	231,845,000
1 5 3	TIRAGES SUR EMPRUNTS A DES ORGANISMES PRIVES EXTERIEURS	116,824,000	42,926,000
1 5 3 1	Tirages sur emprunts commerciaux bancaires extérieures	116,824,000	42,926,000
1 5 2	APPUIIS BUDGETAIRES		347,000,000
1 5 2 1	Appuis budgétaires du Fond Monétaire International (FMI)		86,000,000
1 5 2 2	Appuis budgétaires de la Banque Mondiale (BM)		56,000,000
1 5 2 3	Appuis budgétaires de la Banque Africaine de Développement (BAD)		117,000,000
1 5 2 4	Appuis budgétaires de l'Union Européenne (UE)		22,000,000
1 5 2 5	Appuis budgétaires de l'Agence Française de développement (AFD)		66,000,000
1 6	TIRAGES SUR EMPRUNTS A LONG ET MOYEN TERME A L'INTERIEUR	560,000,000	356,000,000
1 6 1	<i>EMISSIONS DE BONS DU TRESOR SUPERIEURS A DEUX ANS</i>	560,000,000	356,000,000

IMPUTATION	LIBELLE	2017	2018
1 6 0 1	Tirages sur emprunts à long et moyen terme auprès des institutions financières et du système bancaire intérieur	260,000,000	96,000,000
1 6 1 0	Emissions de bons du Trésor supérieurs à deux ans	300,000,000	260,000,000
7	RECETTES SUR PRODUITS ET PROFITS	3,228,800,000	3,239,500,000
7 1	RECETTES ET VENTES ACCESSOIRES DES SERVICES ADMINISTRATIFS	38,555,000	41,555,000
7 1 0.	DROITS ET FRAIS ADMINISTRATIFS	14,652,800	15,652,800
7 1 0 2	Frais de délivrance des actes judiciaires et extrajudiciaires des dossiers	350,000	350,000
7 1 0 3	Frais de constitution des dossiers	150,000	150,000
7 1 0 4	Contributions aux frais de scolarité	5,500,000	6,500,000
7 1 0 5	Frais d'Examens et de Concours	6,500,000	6,300,000
7 1 0 7	Déclarations d'importation	30,000	30,000
7 1 0 8	Frais de scolarité et d'internat dans les Ecoles de Formation	45,000	45,000
7 1 0 9	Frais de scolarité dans les écoles de formation	20,000	20,000
7 1 1 0	Certificats Médicaux et Médicaux Légaux	200,000	200,000
7 1 1 4	Frais de scolarité de l'Ecole Nationale des Assistants des Affaires Sociales	20,000	20,000
7 1 1 5	Frais d'établissement des permis de conduire	800	800
7 1 1 7	Droits sur la délivrance des relevés (Cadastraux)	800,000	900,000
7 1 1 8	Droits sur les travaux topographiques et cadastraux	800,000	900,000
7 1 1 9	Frais de délivrance des cartes bleues	123,000	123,000
7 1 2 1	Droits sur les décisions de justice	49,000	49,000
7 1 2 4	Frais d'agrément phytosanitaire	35,000	35,000
7 1 2 6	Immatriculation au registre du commerce	30,000	30,000

IMPUTATION	LIBELLE	2017	2018
7 1 4.	VENTES ACCESSOIRES DE BIENS	79,000	79,000
7 1 4 3	Formation, reproduction des documents aux Archives Nationales	500	500
7 1 4 5	Vente du programme général des échanges	30,000	30,000
7 1 4 6	Ventes des produits de fermes	35,000	35,000
7 1 5 5	Produits des activités des centres de promotion de la femme	3,500	3,500
7 1 5 6	Produits de la vente des articles fabriqués par les unités de formation professionnelle, les ateliers artisanaux	10,000	10,000
7 1 6.	VENTES DE PRESTATIONS DE SERVICES	19,623,200	21,623,200
7 1 6 9	Agrément des activités touristiques et hôtelières	600,000	600,000
7 1 7 1	Utilisation de la main d'œuvre pénale	500,000	500,000
7 1 7 4	Recettes des stades et des rencontres sportives	200,000	200,000
7 1 7 6	Recettes des Centres de Jeunesse et d'Animation	20,000	20,000
7 1 7 7	Inscription au fichier Import/Export	32,900	32,900
7 1 7 9	Recettes des services de l'environnement et des forêts	500,000	500,000
7 1 8 0	Frais de passage sur les bacs	16,000	16,000
7 1 8 1	Hospitalisations	1,950,000	2,550,000
7 1 8 2	Consultations	1,950,000	2,550,000
7 1 8 3	Accouchements	1,000,000	2,000,000
7 1 8 4	Recouvrement des coûts de la santé et des médicaments essentiels	2,734,300	2,534,300
7 1 8 5	Morgues	250,000	250,000
7 1 8 6	Recettes du Centre National de Réhabilitation des Handicapés	20,000	20,000
7 1 8 7	Recettes du péage	6,400,000	6,400,000

IMPUTATION	LIBELLE	2017	2018
7 1 8 8	Recettes du pesage	2,450,000	2,450,000
7 1 8 9	Visites Techniques	1,000,000	1,000,000
7 1 9	LOYERS DES IMMEUBLES ET REVENUS DES DOMAINES	4,200,000	4,200,000
7 1 9 1	Revenu des Immeubles Publics Loués	1,100,000	1,100,000
7 1 9 2	Revenu des logements occupés par fonctionnaires et agents	750,000	750,000
7 1 9 5	Loyers des terrains	450,000	450,000
7 1 9 6	Autres revenus des domaines + redevance foncière	1,900,000	1,900,000
7 2	PRODUITS DES IMPOTS SUR LES REVENUS, LES BENEFICES DES SOCIETES NON PETROLIERES ET LES PATRIMOINES	719,075,000	713,300,000
7 2 1	IMPOTS SUR LES REVENUS DES PERSONNES PHYSIQUES	226,055,000	232,500,000
7 2 1 2	Taxe Proportionnelle sur les Bénéfices Industriels et Commerciaux	14,500,000	17,000,000
7 2 1 4	Taxe Proportionnelle sur les Revenus Fonciers	15,000,000	22,500,000
7 2 1 5	Taxe Proportionnelle sur les Revenus Agricoles	55,000	500,000
7 2 1 6	Impôt sur les Traitements, les salaires, pensions et rentes viagères	144,800,000	140,000,000
7 2 1 7	Taxe Proportionnelle sur les Revenus non commerciaux	3,700,000	4,500,000
7 2 1 8	Taxe Proportionnelle sur les Revenus des Capitaux Mobiliers	48,000,000	48,000,000
7 2 3	IMPOTS SUR LES BENEFICES DES SOCIETES NON PETROLIERES	355,000,000	360,000,000
7 2 3 1	Impôts sur les Sociétés non Pétrolières	355,000,000	360,000,000
7 2 4	IMPOTS SUR LES REVENUS SERVIS AUX PERSONNES DOMICILIEES HORS CAMEROUN	83,000,000	60,000,000
7 2 4 5	Taxe speciale 15% sur les revenus des personnes Physiques et morales domiciliees hors Cameroun	83,000,000	60,000,000
7 2 8	IMPOTS SUR LES MUTATIONS ET LES TRANSACTIONS	55,020,000	60,800,000

IMPUTATION	LIBELLE	2017	2018
7 2 8 1	Droits d'enregistrement sur les mutations par décès	100,000	300,000
7 2 8 2	Droits d'enregistrement sur les mutations entre vifs à titre gratuit	420,000	500,000
7 2 8 5	Droits d'Enregistrement des Marchés	34,500,000	40,000,000
7 2 8 9	Droits sur les autres mutations et transactions	20,000,000	20,000,000
7 3	PRODUITS DES IMPOTS SUR LES BIENS ET SERVICES	1,800,055,000	1,931,730,000
7 3 0	TAXE SUR LA VALEUR AJOUTEE ET LE CHIFFRE D'AFFAIRES	1,001,500,000	1,091,600,000
7 3 0 1	Taxe sur la Valeur Ajoutée à l'intérieur	613,000,000	709,000,000
7 3 0 2	Taxe sur la Valeur Ajoutée à l'Importation	388,500,000	382,600,000
7 3 1	TAXES SUR DES PRODUITS DETERMINES ET DROITS D'ACCISES	335,800,000	344,800,000
7 3 1 1	Taxes sur les Produits Pétroliers (TSPP)	128,000,000	132,000,000
7 3 1 8	Droits d'Accises (Impôts)	195,000,000	200,000,000
7 3 1 9	Droits d'Accises (Douane)	12,800,000	12,800,000
7 3 2	TAXES SUR DES SERVICES DETERMINES	3,270,000	4,810,000
7 3 2 1	Taxe à l'Essieu	3,000,000	4,500,000
7 3 2 4	Taxe d'inspection des produits de la pêche	20,000	60,000
7 3 2 5	Taxes d'Inspection Sanitaire et Vétérinaire sur le Commerce Local	250,000	250,000
7 3 3	IMPOTS SUR LE DROIT D'EXERCER UNE ACTIVITE PROFESSIONNELLE	11,390,000	13,390,000
7 3 3 1	Redevance de Superficie (Redevance Forestière Annuelle)	10,000,000	12,000,000
7 3 3 2	Droits d'exploitation de la pêche	15,000	15,000
7 3 3 6	Droits superficiaires des permis d'exploitation	1,300,000	1,300,000
7 3 3 7	Droit d'exploitation des produits animales	55,000	55,000
7 3 3 9	Renouvellement des autorisations de prospection	20,000	20,000

IMPUTATION	LIBELLE	2017	2018
7 3 4	IMPOTS SUR L'AUTORISATION D'UTILISER DES BIENS OU D'EXERCER DES ACTIVITES	30,000	30,000
7 3 4 9	Licences de transport	30,000	30,000
7 3 5	AUTRES IMPOTS ET TAXES SUR LES BIENS ET SERVICES	10,835,000	10,950,000
7 3 5 1	Taxes d'Abattage	7,000,000	8,000,000
7 3 5 3	Autres droits et Taxes du secteur forestier	3,000,000	2,000,000
7 3 5 5	Taxes à l'extraction des carrières	400,000	500,000
7 3 5 6	Redevance à la production des eaux	5,000	20,000
7 3 5 7	Autres droits et Taxes du secteur minier	30,000	30,000
7 3 5 8	Taxe ad valorem sur les recettes minières	400,000	400,000
7 3 6	DROITS ET TAXES A L'IMPORTATION	373,080,000	374,880,000
7 3 6 1	Précompte à l'importation (1%)	16,500,000	16,400,000
7 3 6 2	Droits de Douane à l'importation	332,500,000	336,500,000
7 3 6 3	Droits de Douane sur le pétrole	18,600,000	16,500,000
7 3 6 5	Taxe d'inspection sanitaire vétérinaire à l'importation	580,000	580,000
7 3 6 9	Autres taxes budgétaires sur le Commerce Extérieur	4,900,000	4,900,000
7 3 7	DROITS ET TAXES A L'EXPORTATION ET AUTRES IMPOTS SUR LE COMMERCE EXTERIEUR	25,720,000	29,720,000
7 3 7 1	Droits unique de sortie sur les marchandises hors bois	3,600,000	4,600,000
7 3 7 2	Droits uniques de sortie sur les bois	12,800,000	15,800,000
7 3 7 3	Sutaxe à l'exportation des produits forestiers	1,160,000	1,160,000
7 3 7 4	Taxes d'Inspection Sanitaire et Vétérinaire à l'Exportation	160,000	160,000
7 3 7 5	Taxe Informatique Douane	7,200,000	7,200,000

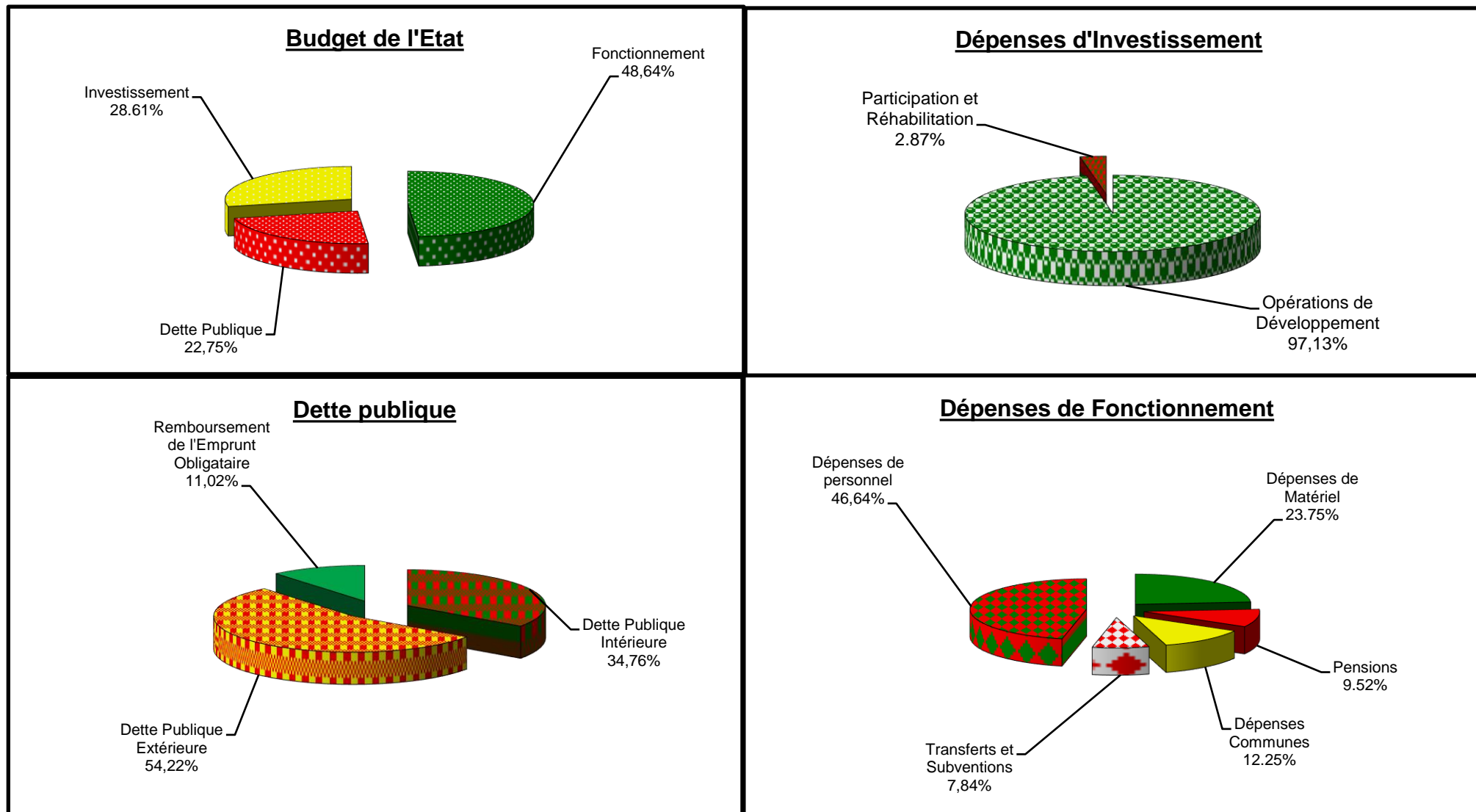
IMPUTATION	LIBELLE	2017	2018
7 3 7 7	Taxe de conditionnement sur le bois	800,000	800,000
7 3 8	DROIT D'ENREGISTREMENT ET DE TIMBRE	38,430,000	58,550,000
7 3 8 0	Droit de Timbre sur les cartes nationales d'identité, cartes de séjour et cartes de résidents	1,000,000	2,000,000
7 3 8 1	Enregistrements sur minutes, brevets, originaux ou sur déclaration	400,000	500,000
7 3 8 2	Timbre de Dimension et Timbre Gradué	13,000,000	42,000,000
7 3 8 3	Timbres en débet	30,000	50,000
7 3 8 6	Timbres de délivrance des passeports et laissez-passer	17,000,000	1,000,000
7 3 8 7	Timbres sur les connaissements et les contrats de transport	2,000,000	2,000,000
7 3 8 8	Timbres d'Aéroport	4,000,000	10,000,000
7 3 8 9	Timbres sur la publicité	1,000,000	1,000,000
7 3 9	AUTRES IMPOTS ET TAXES NON CLASSES AILLEURS	0	3,000,000
7 3 9 2	Autres Droits et Taxes	0	3,000,000

7 4	REVENUS DU SECTEUR PETROLIER ET PRODUITS FINANCIERS A RECEVOIR	529,200,000	427,000,000
7 4 1	REVENUS DU SECTEUR PETROLIER	495,100,000	387,000,000
7 4 1 1	Redevance SNH	331,100,000	270,500,000
7 4 1 2	Droits de passage du Pipeline	40,000,000	25,000,000
7 4 1 3	Impôts sur les Sociétés Pétrolières	124,000,000	91,500,000
7 4 5	PRODUITS FINANCIERS A RECEVOIR	34,100,000	40,000,000
7 4 5 6	Dividendes des Actions et Participations	34,100,000	40,000,000

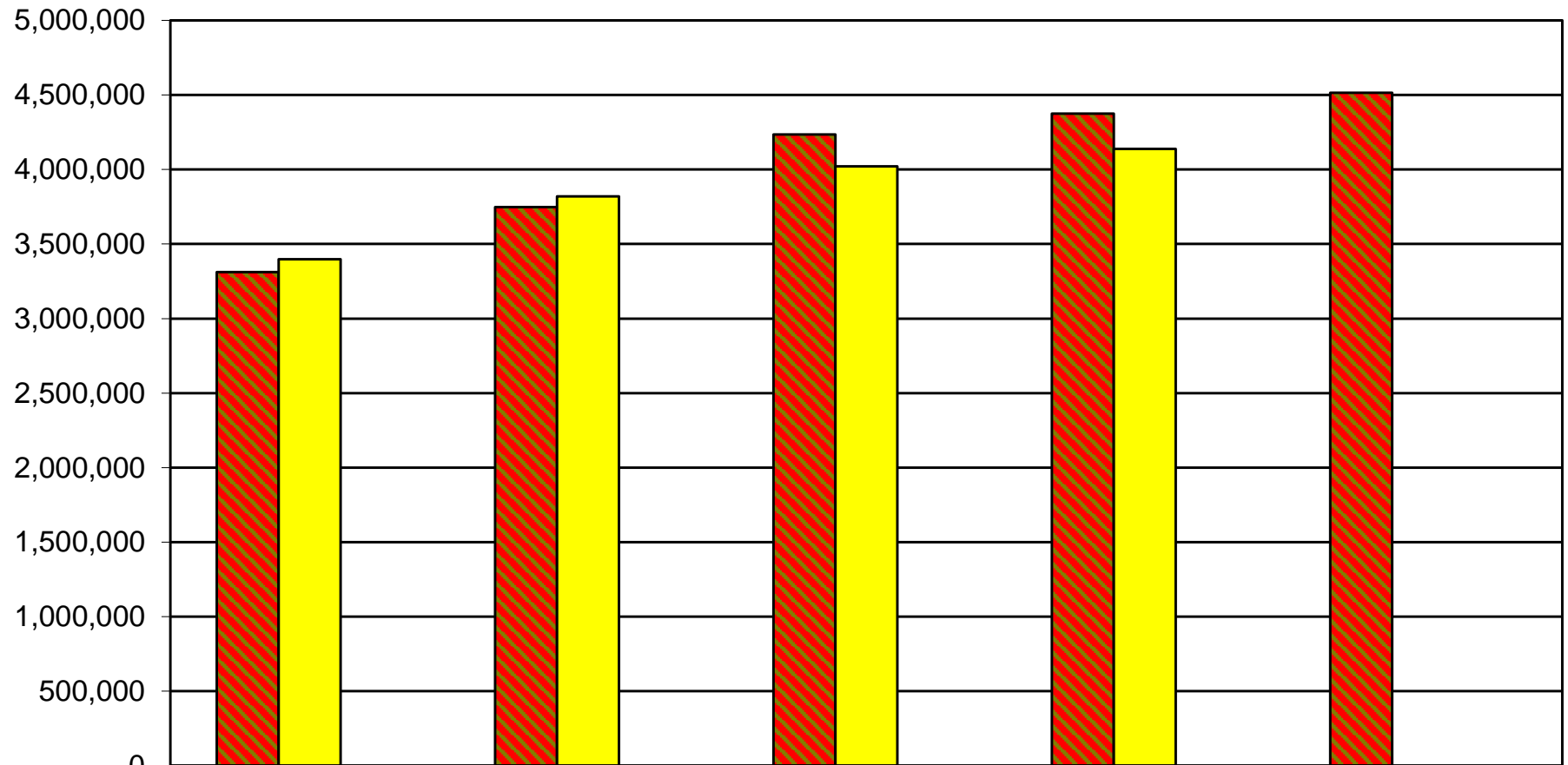
IMPUTATION	LIBELLE	2017	2018
7 6	TRANSFERTS A RECEVOIR	140,500,000	124,500,000
7 6 1	COTISATIONS AUX CAISSES DE RETRAITE DES FONCTIONNAIRES ET ASSIMILES RELEVANT DES APU	55,000,000	60,000,000
7 6 1 1	Cotisations des fonctionnaires	55,000,000	60,000,000
7 6 9	DONS EXCEPTIONNELS DE LA COOPERATION INTERNATIONALE	85,500,000	64,500,000
7 6 9 1	Dons exceptionnels multilatéraux	0	34,000,000
7 6 9 2	Dons exceptionnels bilatéraux France	45,500,000	30,500,000
7 6 9 9	Autres dons exceptionnels	40,000,000	0
7 7	AUTRES PRODUITS ET PROFITS DIVERS	1,415,000	1,415,000
7 7 1.	AMENDES ET CONDAMNATIONS PECUNIAIRES	1,415,000	1,415,000
7 7 1 4	Amendes pour infractions à la réglementation des changes	300,000	300,000
7 7 1 5	Amendes suite aux contrôles métrologiques	450,000	450,000
7 7 1 6	Amendes consécutives aux contrôles phytosanitaires	45,000	45,000
7 7 1 7	Amendes des établissements classés dangereux, insalubres et incommodes	320,000	320,000
7 7 1 8	Produits des Amendes, Transactions, dommages et intérêts du MINEF	300,000	300,000
TOTAL GENERAL DES RECETTES DE L'ETAT		4,373,800,000	4,513,500,000

Dépenses Budgétaires par Grandes Masses

REPRESENTATION GRAPHIQUE DES DEPENSES PAR GRANDES MASSES



PREVISIONS ET REALISATIONS DES DEPENSES BUDGETAIRES
 (montants en millions de F CFA)



	2014	2015	2016	2017	2018
■ Prévisions	3,312,000	3,746,600	4,234,700	4,373,800	4,513,500
■ Réalisations	3,397,000	3,819,718	4,021,792	4,138,300	
■ Taux de recouvrement	102.6%	102.0%	95.0%	94.6%	

PREVISIONS ET REALISATIONS DES DEPENSES BUDGETAIRES PAR GRANDES MASSES
(millions de FCFA)

DESIGNATION	2014		2015		2016		2017		2018
	PREVISION	REALISATION	PREVISION	REALISATION	PREVISION	REALISATION	PREVISION	REALISATION*	PREVISION
FONCTIONNEMENT	2,009,200	2,009,200	2,159,900	2,098,943	1,981,200	2,045,308	2,059,400	2,026,900	2,195,300
PENSIONS	155,000	155,000	183,000	183,000	194,000	194,000	205,000	205,000	209,000
DEPENSES COMMUNES	198,483	198,483	235,314	228,796	228,592	317,370	243,295	243,295	268,960
TRANSFERTS ET SUBVENTIONS	348,200	348,200	331,300	303,357	165,000	133,211	162,200	162,200	172,000
DEPENSES DE PERSONNEL	835,000	835,000	900,000	917,000	955,200	955,200	998,500	976,000	1,024,000
DEPENSES DE MATERIEL	472,517	472,517	510,286	466,790	438,408	445,527	450,405	440,405	521,340
DETTE PUBLIQUE	302,800	302,800	436,700	550,711	727,700	570,920	727,500	727,500	1,027,000
DETTE PUBLIQUE EXTERIEURE	104,400	104,400	109,500	109,500	335,000	269,447	324,600	324,600	357,000
DETTE PUBLIQUE INTERIEURE	148,400	148,400	243,200	357,211	335,200	243,973	345,400	345,400	556,860
REMB. EMPRUNT OBLIGATAIRE	50,000	50,000	84,000	84,000	57,500	57,500	57,500	57,500	113,140
INVESTISSEMENT	1,000,000	1,085,000	1,150,000	1,170,064	1,525,800	1,405,564	1,586,900	1,383,900	1,291,200
OPERATIONS DE DEVELOPPEMENT	930,000	1,015,000	1,075,000	1,094,851	1,470,800	1,350,745	1,551,900	1,358,900	1,254,200
PARTICIPATION ET REHABILITATION	70,000	70,000	75,000	75,213	55,000	54,819	35,000	25,000	37,000
TOTAL DEPENSES DE L'ETAT	3,312,000	3,397,000	3,746,600	3,819,718	4,234,700	4,021,792	4,373,800	4,138,300	4,513,500

* Estimations au 31 décembre 2017

Développement des Dépenses Budgétaires

DEPENSES BUDGETAIRES CLASSEES PAR NATURE ECONOMIQUE

BUDGET DE L'ETAT

ANNÉE 2018

CHAPITRE: TOUS LES CHAPITRES MINISTERIELS

en milliers de FCFA

CODE	LIBELLE	PREVISION
DÉPENSES EN CAPITAL		1 014 789 394
201	Brevets, licences, marques, procédés, modèles, dessins, concessions	409 525
202	Etudes d'organisation	33 789 910
203	Etudes de construction	10 595 446
204	Etudes économiques	3 127 915
207	Etudes sectorielles spécifiques	2 166 334
210	Acquisitions de Terrains	636 205
211	Indemnités de déguerpissement	613 006
220	Travaux de mise en valeur des terres	7 833 155
221	Acquisitions d'immeubles	265 025
222	Construction, agrandissement, réhabilitation d'immeubles	204 372 666
223	Rénovation et gros entretien des immeubles	2 430 932
224	Achats, installations et rénovations des équipements des immeubles	75 386 699
225	Voiries et réseaux, ouvrages d'art, travaux d'infrastructures	312 521 579
226	Achat de matériel et mobilier de bureau	2 042 448
227	Acquisition et rénovation des machines et matériels	82 884 369
228	Acquisition des matériels de transport	5 603 657
229	Autres immobilisations corporelles	1 500
231	Immobilisations sur contreparties en dépenses réelles	70 652 438
232	Immobilisations sur contreparties en impôts et taxes	40 000 000
279	Immobilisations non définis	22 244 247
281	Transferts en capital aux autres administrations publiques	135 189 338
282	Transferts en capital au secteur productif privé	130 000
283	Transferts en capital aux institutions financières	178 000
284	Transferts en capital aux institutions à but non lucratif	1 655 000
286	Transferts en capital aux ménages	60 000

DEPENSES BUDGETAIRES CLASSEES PAR NATURE ECONOMIQUE

BUDGET DE L'ETAT

ANNÉE 2018

CHAPITRE: TOUS LES CHAPITRES MINISTERIELS

en milliers de FCFA

CODE	LIBELLE	PREVISION
DÉPENSES COURANTES		1 568 391 600
150	Remboursements de la dette extérieure multilatérale	815
510	Remboursements de la dette flottante	15 000
610	Fournitures, petits matériels et entretien courant	100 223 581
611	Achats de fournitures techniques spécifiques	42 999 369
612	Carburants et lubrifiants	39 596 636
613	Frais de transport	13 335 408
614	Eau, électricité, gaz et autres sources d'énergie	25 322 534
615	Loyers et charges locatives	11 981 701
616	Frais d'entretien, maintenance et sécurité	22 687 563
617	Frais de représentation, de mission, de réception et cérémonies	72 744 973
618	Rémunérations des services extérieurs	50 387 410
619	Entretien des routes, voiries, ouvrages d'art et infrastructures	3 724 412
621	Traitement brut du personnel sous statut général de la fonction publique	862 725 725
622	Traitement brut du personnel sous statut particulier de la fonction publique	97 022 301
623	Traitement brut des élèves en formation	672 000
624	Traitement brut du personnel à solde globale	9 100 125
625	Traitement brut du personnel hors statut	252 849
626	Primes gratifications et autres indemnités hors solde	42 430 076
627	Rémunération du personnel hors solde	4 135 159
628	Rémunération du personnel temporaire	3 088 092
629	Autres dépenses de personnel	4 893 673
631	Impôts, taxes et versement assimilés	901 796
652	Subventions de fonctionnement aux établissements non marchands	45 153 690
653	Subventions d'équipement	486 800
661	Prestations sociales	1 423 436

DEPENSES BUDGETAIRES CLASSEES PAR NATURE ECONOMIQUE

BUDGET DE L'ETAT

ANNÉE 2018

CHAPITRE: TOUS LES CHAPITRES MINISTERIELS

en milliers de FCFA

CODE	LIBELLE	PREVISION
662	Transferts courants aux autres unités administratives	54 623 900
664	Contributions aux organisations internationales	1 264 423
671	Opérations de dépenses hors achats de biens et services	1 541 093
672	Transferts courants aux administrations, entreprises et ménages	6 598 802
690	Provisions	49 058 260
DEPENSES EN CAPITAL		1 014 789 394
DEPENSES COURANTES		1 568 391 600
TOTAL TOUS LES CHAPITRES MINISTERIELS		2 583 180 995

DEPENSES BUDGETAIRES CLASSEES PAR NATURE ECONOMIQUE

BUDGET DE L'ETAT

ANNÉE 2018

CHAPITRE: 01 - PRESIDENCE DE LA REPUBLIQUE

en milliers de FCFA

CODE	LIBELLE	PREVISION
DÉPENSES EN CAPITAL		5 000 000
202	Etudes d'organisation	35 796
222	Construction, agrandissement, réhabilitation d'immeubles	25 568
223	Rénovation et gros entretien des immeubles	620 170
224	Achats, installations et rénovations des équipements des immeubles	254 874
225	Voiries et réseaux, ouvrages d'art, travaux d'infrastructures	24 290
226	Achat de matériel et mobilier de bureau	48 579
227	Acquisition et rénovation des machines et matériels	1 454 791
228	Acquisition des matériels de transport	471 932
279	Immobilisations non définis	2 064 000
DÉPENSES COURANTES		41 721 000
610	Fournitures, petits matériels et entretien courant	5 711 024
611	Achats de fournitures techniques spécifiques	4 395 885
612	Carburants et lubrifiants	4 182 977
613	Frais de transport	2 369 202
614	Eau, électricité, gaz et autres sources d'énergie	2 304 000
615	Loyers et charges locatives	58 541
616	Frais d'entretien, maintenance et sécurité	1 631 286
617	Frais de représentation, de mission, de réception et cérémonies	8 205 870
618	Rémunérations des services extérieurs	3 340 245
621	Traitement brut du personnel sous statut général de la fonction publique	977 089
622	Traitement brut du personnel sous statut particulier de la fonction publique	1 190 115
624	Traitement brut du personnel à solde globale	86 360
625	Traitement brut du personnel hors statut	76 436
626	Primes gratifications et autres indemnités hors solde	1 410 167
628	Rémunération du personnel temporaire	162 358

DEPENSES BUDGETAIRES CLASSEES PAR NATURE ECONOMIQUE

BUDGET DE L'ETAT

ANNÉE 2018

CHAPITRE: 01 - PRESIDENCE DE LA REPUBLIQUE

en milliers de FCFA

CODE	LIBELLE	PREVISION
629	Autres dépenses de personnel	1 022 475
652	Subventions de fonctionnement aux établissements non marchands	780 003
661	Prestations sociales	1 947
671	Opérations de dépenses hors achats de biens et services	30 511
672	Transferts courants aux administrations, entreprises et ménages	611
690	Provisions	3 783 898
DEPENSES EN CAPITAL		5 000 000
DEPENSES COURANTES		41 721 000
TOTAL PRESIDENCE DE LA REPUBLIQUE		46 721 000

DEPENSES BUDGETAIRES CLASSEES PAR NATURE ECONOMIQUE

BUDGET DE L'ETAT

ANNÉE 2018

CHAPITRE: 02 - SERVICES RATTACHES A LA PRESIDENCE

en milliers de FCFA

CODE	LIBELLE	PREVISION
DÉPENSES EN CAPITAL		1 100 000
201	Brevets, licences, marques, procédés, modèles, dessins, concessions	10 000
202	Etudes d'organisation	40 000
222	Construction, agrandissement, réhabilitation d'immeubles	135 000
224	Achats, installations et rénovations des équipements des immeubles	200 000
227	Acquisition et rénovation des machines et matériels	715 000
DÉPENSES COURANTES		6 425 000
610	Fournitures, petits matériels et entretien courant	856 526
611	Achats de fournitures techniques spécifiques	987 661
612	Carburants et lubrifiants	363 435
613	Frais de transport	419 728
614	Eau, électricité, gaz et autres sources d'énergie	548 000
616	Frais d'entretien, maintenance et sécurité	623 234
617	Frais de représentation, de mission, de réception et cérémonies	873 746
618	Rémunérations des services extérieurs	1 085 572
621	Traitement brut du personnel sous statut général de la fonction publique	34 618
622	Traitement brut du personnel sous statut particulier de la fonction publique	15 382
626	Primes gratifications et autres indemnités hors solde	602 000
671	Opérations de dépenses hors achats de biens et services	15 098
DEPENSES EN CAPITAL		1 100 000
DEPENSES COURANTES		6 425 000
TOTAL SERVICES RATTACHES A LA PRESIDENCE		7 525 000

DEPENSES BUDGETAIRES CLASSEES PAR NATURE ECONOMIQUE

BUDGET DE L'ETAT

ANNÉE 2018

CHAPITRE: 03 - ASSEMBLEE NATIONALE

en milliers de FCFA

CODE	LIBELLE	PREVISION
DÉPENSES EN CAPITAL		3 200 000
281	Transferts en capital aux autres administrations publiques	3 200 000
DÉPENSES COURANTES		17 024 000
610	Fournitures, petits matériels et entretien courant	9 019 364
613	Frais de transport	100 000
617	Frais de représentation, de mission, de réception et cérémonies	449 636
626	Primes gratifications et autres indemnités hors solde	5 955 000
690	Provisions	1 500 000
DEPENSES EN CAPITAL		3 200 000
DEPENSES COURANTES		17 024 000
TOTAL ASSEMBLEE NATIONALE		20 224 000

DEPENSES BUDGETAIRES CLASSEES PAR NATURE ECONOMIQUE

BUDGET DE L'ETAT

ANNÉE 2018

CHAPITRE: 04 - SERVICES DU PREMIER MINISTRE

en milliers de FCFA

CODE	LIBELLE	PREVISION
DÉPENSES EN CAPITAL		3 500 000
202	Etudes d'organisation	199 625
203	Etudes de construction	55 000
220	Travaux de mise en valeur des terres	35 000
222	Construction, agrandissement, réhabilitation d'immeubles	1 777 000
224	Achats, installations et rénovations des équipements des immeubles	158 000
225	Voiries et réseaux, ouvrages d'art, travaux d'infrastructures	63 128
226	Achat de matériel et mobilier de bureau	285 000
227	Acquisition et rénovation des machines et matériels	185 000
228	Acquisition des matériels de transport	360 000
279	Immobilisations non définis	382 247
DÉPENSES COURANTES		11 787 000
610	Fournitures, petits matériels et entretien courant	1 161 700
611	Achats de fournitures techniques spécifiques	205 100
612	Carburants et lubrifiants	503 900
613	Frais de transport	333 000
614	Eau, électricité, gaz et autres sources d'énergie	306 000
616	Frais d'entretien, maintenance et sécurité	645 294
617	Frais de représentation, de mission, de réception et cérémonies	1 584 821
618	Rémunérations des services extérieurs	2 265 360
619	Entretien des routes, voiries, ouvrages d'art et infrastructures	10 000
621	Traitement brut du personnel sous statut général de la fonction publique	1 052 547
622	Traitement brut du personnel sous statut particulier de la fonction publique	173 812
624	Traitement brut du personnel à solde globale	8 641
626	Primes gratifications et autres indemnités hors solde	1 111 000
627	Rémunération du personnel hors solde	3 000

DEPENSES BUDGETAIRES CLASSEES PAR NATURE ECONOMIQUE

BUDGET DE L'ETAT

ANNÉE 2018

CHAPITRE: 04 - SERVICES DU PREMIER MINISTRE

en milliers de FCFA

CODE	LIBELLE	PREVISION
629	Autres dépenses de personnel	20 000
652	Subventions de fonctionnement aux établissements non marchands	1 449 820
671	Opérations de dépenses hors achats de biens et services	7 236
690	Provisions	945 769
DEPENSES EN CAPITAL		3 500 000
DEPENSES COURANTES		11 787 000
TOTAL SERVICES DU PREMIER MINISTRE		15 287 000

DEPENSES BUDGETAIRES CLASSEES PAR NATURE ECONOMIQUE

BUDGET DE L'ETAT

ANNÉE 2018

CHAPITRE: 05 - CONSEIL ECONOMIQUE ET SOCIAL

en milliers de FCFA

CODE	LIBELLE	PREVISION
DÉPENSES EN CAPITAL		500 000
201	Brevets, licences, marques, procédés, modèles, dessins, concessions	140 000
222	Construction, agrandissement, réhabilitation d'immeubles	360 000
DÉPENSES COURANTES		936 000
610	Fournitures, petits matériels et entretien courant	60 000
611	Achats de fournitures techniques spécifiques	15 000
612	Carburants et lubrifiants	52 000
613	Frais de transport	59 000
614	Eau, électricité, gaz et autres sources d'énergie	10 000
616	Frais d'entretien, maintenance et sécurité	30 000
617	Frais de représentation, de mission, de réception et cérémonies	368 000
618	Rémunérations des services extérieurs	112 000
626	Primes gratifications et autres indemnités hors solde	214 000
664	Contributions aux organisations internationales	5 000
672	Transferts courants aux administrations, entreprises et ménages	11 000
DEPENSES EN CAPITAL		500 000
DEPENSES COURANTES		936 000
TOTAL CONSEIL ECONOMIQUE ET SOCIAL		1 436 000

DEPENSES BUDGETAIRES CLASSEES PAR NATURE ECONOMIQUE

BUDGET DE L'ETAT

ANNÉE 2018

CHAPITRE: 06 - MINISTERE DES RELATIONS EXTERIEURES

en milliers de FCFA

CODE	LIBELLE	PREVISION
DÉPENSES EN CAPITAL		3 000 000
201	Brevets, licences, marques, procédés, modèles, dessins, concessions	30 000
202	Etudes d'organisation	340 000
220	Travaux de mise en valeur des terres	35 000
222	Construction, agrandissement, réhabilitation d'immeubles	367 000
223	Rénovation et gros entretien des immeubles	50 000
224	Achats, installations et rénovations des équipements des immeubles	453 000
226	Achat de matériel et mobilier de bureau	55 000
227	Acquisition et rénovation des machines et matériels	190 000
228	Acquisition des matériels de transport	480 000
284	Transferts en capital aux institutions à but non lucratif	1 000 000
DÉPENSES COURANTES		32 024 000
610	Fournitures, petits matériels et entretien courant	1 831 841
611	Achats de fournitures techniques spécifiques	121 768
612	Carburants et lubrifiants	774 442
613	Frais de transport	1 304 115
614	Eau, électricité, gaz et autres sources d'énergie	846 180
615	Loyers et charges locatives	2 387 350
616	Frais d'entretien, maintenance et sécurité	879 519
617	Frais de représentation, de mission, de réception et cérémonies	1 975 488
618	Rémunérations des services extérieurs	4 891 338
621	Traitement brut du personnel sous statut général de la fonction publique	10 400 000
622	Traitement brut du personnel sous statut particulier de la fonction publique	944 000
626	Primes gratifications et autres indemnités hors solde	740 991
627	Rémunération du personnel hors solde	2 285 009
652	Subventions de fonctionnement aux établissements non marchands	50 000

DEPENSES BUDGETAIRES CLASSEES PAR NATURE ECONOMIQUE

BUDGET DE L'ETAT

ANNÉE 2018

CHAPITRE: 06 - MINISTERE DES RELATIONS EXTERIEURES

en milliers de FCFA

CODE	LIBELLE	PREVISION
661	Prestations sociales	85 209
671	Opérations de dépenses hors achats de biens et services	6 750
690	Provisions	2 500 000
DEPENSES EN CAPITAL		3 000 000
DEPENSES COURANTES		32 024 000
TOTAL MINISTERE DES RELATIONS EXTERIEURES		35 024 000

DEPENSES BUDGETAIRES CLASSEES PAR NATURE ECONOMIQUE

BUDGET DE L'ETAT

ANNÉE 2018

CHAPITRE: 07 - MINISTERE DE L'ADMINISTRATION TERRITORIALE ET DE LA DECENTRALISATION

en milliers de FCFA

CODE	LIBELLE	PREVISION
DÉPENSES EN CAPITAL		10 619 667
202	Etudes d'organisation	102 080
203	Etudes de construction	75 000
211	Indemnités de déguerpissement	3 000
220	Travaux de mise en valeur des terres	48 000
222	Construction, agrandissement, réhabilitation d'immeubles	3 594 859
224	Achats, installations et rénovations des équipements des immeubles	186 728
225	Voiries et réseaux, ouvrages d'art, travaux d'infrastructures	15 000
227	Acquisition et rénovation des machines et matériels	333 000
228	Acquisition des matériels de transport	52 000
232	Immobilisations sur contreparties en impôts et taxes	50 000
279	Immobilisations non définis	1 160 000
281	Transferts en capital aux autres administrations publiques	5 000 000
DÉPENSES COURANTES		28 429 000
610	Fournitures, petits matériels et entretien courant	578 660
611	Achats de fournitures techniques spécifiques	123 940
612	Carburants et lubrifiants	676 400
613	Frais de transport	131 500
614	Eau, électricité, gaz et autres sources d'énergie	2 170 000
615	Loyers et charges locatives	5 000
616	Frais d'entretien, maintenance et sécurité	718 010
617	Frais de représentation, de mission, de réception et cérémonies	940 990
618	Rémunérations des services extérieurs	3 048 500
621	Traitement brut du personnel sous statut général de la fonction publique	17 106 000
626	Primes gratifications et autres indemnités hors solde	2 086 350
627	Rémunération du personnel hors solde	565 650

DEPENSES BUDGETAIRES CLASSEES PAR NATURE ECONOMIQUE

BUDGET DE L'ETAT

ANNÉE 2018

CHAPITRE: 07 - MINISTERE DE L'ADMINISTRATION TERRITORIALE ET DE LA DECENTRALISATION

en milliers de FCFA

CODE	LIBELLE	PREVISION
652	Subventions de fonctionnement aux établissements non marchands	218 000
661	Prestations sociales	35 000
671	Opérations de dépenses hors achats de biens et services	25 000
DEPENSES EN CAPITAL		10 619 667
DEPENSES COURANTES		28 429 000
TOTAL MINISTERE DE L'ADMINISTRATION TERRITORIALE ET DE LA DECENTRALISATION		39 048 667

DEPENSES BUDGETAIRES CLASSEES PAR NATURE ECONOMIQUE

BUDGET DE L'ETAT

ANNÉE 2018

CHAPITRE: 08 - MINISTERE DE LA JUSTICE

en milliers de FCFA

CODE	LIBELLE	PREVISION
DÉPENSES EN CAPITAL		4 676 000
202	Etudes d'organisation	299 000
203	Etudes de construction	145 000
210	Acquisitions de Terrains	200 000
220	Travaux de mise en valeur des terres	27 200
222	Construction, agrandissement, réhabilitation d'immeubles	3 515 800
227	Acquisition et rénovation des machines et matériels	459 000
231	Immobilisations sur contrparties en dépenses réelles	30 000
DÉPENSES COURANTES		58 778 000
610	Fournitures, petits matériels et entretien courant	5 000 812
611	Achats de fournitures techniques spécifiques	6 106 961
612	Carburants et lubrifiants	403 390
613	Frais de transport	139 000
614	Eau, électricité, gaz et autres sources d'énergie	1 388 598
615	Loyers et charges locatives	36 180
616	Frais d'entretien, maintenance et sécurité	584 264
617	Frais de représentation, de mission, de réception et cérémonies	1 674 280
618	Rémunérations des services extérieurs	1 296 000
621	Traitement brut du personnel sous statut général de la fonction publique	27 799 000
626	Primes gratifications et autres indemnités hors solde	168 000
671	Opérations de dépenses hors achats de biens et services	25 000
672	Transferts courants aux administrations, entreprises et ménages	156 515
690	Provisions	14 000 000

DEPENSES BUDGETAIRES CLASSEES PAR NATURE ECONOMIQUE

BUDGET DE L'ETAT

ANNÉE 2018

CHAPITRE: 08 - MINISTERE DE LA JUSTICE

en milliers de FCFA

CODE	LIBELLE	PREVISION
	DEPENSES EN CAPITAL	4 676 000
	DEPENSES COURANTES	58 778 000
TOTAL	MINISTERE DE LA JUSTICE	63 454 000

DEPENSES BUDGETAIRES CLASSEES PAR NATURE ECONOMIQUE

BUDGET DE L'ETAT

ANNÉE 2018

CHAPITRE: 09 - COUR SUPREME

en milliers de FCFA

CODE	LIBELLE	PREVISION
DÉPENSES EN CAPITAL		500 000
201	Brevets, licences, marques, procédés, modèles, dessins, concessions	30 000
202	Etudes d'organisation	27 454
222	Construction, agrandissement, réhabilitation d'immeubles	274 454
226	Achat de matériel et mobilier de bureau	46 092
227	Acquisition et rénovation des machines et matériels	20 000
228	Acquisition des matériels de transport	102 000
DÉPENSES COURANTES		2 836 000
610	Fournitures, petits matériels et entretien courant	654 600
611	Achats de fournitures techniques spécifiques	80 000
612	Carburants et lubrifiants	210 000
613	Frais de transport	15 000
614	Eau, électricité, gaz et autres sources d'énergie	10 000
616	Frais d'entretien, maintenance et sécurité	290 000
617	Frais de représentation, de mission, de réception et cérémonies	340 500
618	Rémunérations des services extérieurs	439 700
621	Traitement brut du personnel sous statut général de la fonction publique	135 800
622	Traitement brut du personnel sous statut particulier de la fonction publique	377 200
626	Primes gratifications et autres indemnités hors solde	279 780
664	Contributions aux organisations internationales	3 420

DEPENSES BUDGETAIRES CLASSEES PAR NATURE ECONOMIQUE

BUDGET DE L'ETAT

ANNÉE 2018

CHAPITRE: 09 - COUR SUPREME

en milliers de FCFA

CODE	LIBELLE	PREVISION
	DEPENSES EN CAPITAL	500 000
	DEPENSES COURANTES	2 836 000
	TOTAL COUR SUPREME	3 336 000

DEPENSES BUDGETAIRES CLASSEES PAR NATURE ECONOMIQUE

BUDGET DE L'ETAT

ANNÉE 2018

CHAPITRE: 10 - MINISTERE DES MARCHES PUBLICS

en milliers de FCFA

CODE	LIBELLE	PREVISION
DÉPENSES EN CAPITAL		1 060 000
202	Etudes d'organisation	200 000
203	Etudes de construction	200 000
220	Travaux de mise en valeur des terres	22 000
222	Construction, agrandissement, réhabilitation d'immeubles	530 000
224	Achats, installations et rénovations des équipements des immeubles	50 000
225	Voiries et réseaux, ouvrages d'art, travaux d'infrastructures	24 000
226	Achat de matériel et mobilier de bureau	34 000
DÉPENSES COURANTES		16 129 000
610	Fournitures, petits matériels et entretien courant	1 432 900
611	Achats de fournitures techniques spécifiques	30 000
612	Carburants et lubrifiants	979 500
613	Frais de transport	234 900
614	Eau, électricité, gaz et autres sources d'énergie	758 000
615	Loyers et charges locatives	20 000
616	Frais d'entretien, maintenance et sécurité	1 106 460
617	Frais de représentation, de mission, de réception et cérémonies	1 582 500
618	Rémunérations des services extérieurs	1 722 840
621	Traitement brut du personnel sous statut général de la fonction publique	3 686 000
626	Primes gratifications et autres indemnités hors solde	4 265 000
628	Rémunération du personnel temporaire	207 000
629	Autres dépenses de personnel	24 000
671	Opérations de dépenses hors achats de biens et services	15 000
690	Provisions	64 900

DEPENSES BUDGETAIRES CLASSEES PAR NATURE ECONOMIQUE

BUDGET DE L'ETAT

ANNÉE 2018

CHAPITRE: 10 - MINISTERE DES MARCHES PUBLICS

en milliers de FCFA

CODE	LIBELLE	PREVISION
	DEPENSES EN CAPITAL	1 060 000
	DEPENSES COURANTES	16 129 000
	TOTAL MINISTERE DES MARCHES PUBLICS	17 189 000

DEPENSES BUDGETAIRES CLASSEES PAR NATURE ECONOMIQUE

BUDGET DE L'ETAT

ANNÉE 2018

CHAPITRE: 11 - CONTROLE SUPERIEUR DE L'ETAT

en milliers de FCFA

CODE	LIBELLE	PREVISION
DÉPENSES EN CAPITAL		500 000
202	Etudes d'organisation	25 000
222	Construction, agrandissement, réhabilitation d'immeubles	250 000
223	Rénovation et gros entretien des immeubles	45 000
224	Achats, installations et rénovations des équipements des immeubles	80 000
226	Achat de matériel et mobilier de bureau	20 000
227	Acquisition et rénovation des machines et matériels	80 000
DÉPENSES COURANTES		4 882 000
610	Fournitures, petits matériels et entretien courant	431 000
611	Achats de fournitures techniques spécifiques	33 500
612	Carburants et lubrifiants	314 006
613	Frais de transport	73 000
614	Eau, électricité, gaz et autres sources d'énergie	102 000
616	Frais d'entretien, maintenance et sécurité	198 494
617	Frais de représentation, de mission, de réception et cérémonies	1 838 500
618	Rémunérations des services extérieurs	224 000
621	Traitement brut du personnel sous statut général de la fonction publique	1 111 000
626	Primes gratifications et autres indemnités hors solde	396 000
628	Rémunération du personnel temporaire	30 000
629	Autres dépenses de personnel	15 000
664	Contributions aux organisations internationales	15 000
671	Opérations de dépenses hors achats de biens et services	3 500
672	Transferts courants aux administrations, entreprises et ménages	7 000
690	Provisions	90 000

DEPENSES BUDGETAIRES CLASSEES PAR NATURE ECONOMIQUE

BUDGET DE L'ETAT

ANNÉE 2018

CHAPITRE: 11 - CONTROLE SUPERIEUR DE L'ETAT

en milliers de FCFA

CODE	LIBELLE	PREVISION
	DEPENSES EN CAPITAL	500 000
	DEPENSES COURANTES	4 882 000
TOTAL	CONTROLE SUPERIEUR DE L'ETAT	5 382 000

DEPENSES BUDGETAIRES CLASSEES PAR NATURE ECONOMIQUE

BUDGET DE L'ETAT

ANNÉE 2018

CHAPITRE: 12 - DELEGATION GENERALE A LA SURETE NATIONALE

en milliers de FCFA

CODE	LIBELLE	PREVISION
DÉPENSES EN CAPITAL		1 500 000
202	Etudes d'organisation	88 274
203	Etudes de construction	152 198
222	Construction, agrandissement, réhabilitation d'immeubles	1 212 901
224	Achats, installations et rénovations des équipements des immeubles	46 627
DÉPENSES COURANTES		82 447 000
510	Remboursements de la dette flottante	15 000
610	Fournitures, petits matériels et entretien courant	3 338 222
611	Achats de fournitures techniques spécifiques	357 100
612	Carburants et lubrifiants	3 452 178
613	Frais de transport	338 000
614	Eau, électricité, gaz et autres sources d'énergie	814 000
615	Loyers et charges locatives	15 000
616	Frais d'entretien, maintenance et sécurité	697 500
617	Frais de représentation, de mission, de réception et cérémonies	1 173 000
618	Rémunérations des services extérieurs	994 000
622	Traitement brut du personnel sous statut particulier de la fonction publique	64 702 000
626	Primes gratifications et autres indemnités hors solde	245 000
628	Rémunération du personnel temporaire	25 000
629	Autres dépenses de personnel	40 000
631	Impôts, taxes et versement assimilés	25 000
653	Subventions d'équipement	120 000
661	Prestations sociales	50 000
664	Contributions aux organisations internationales	10 000
671	Opérations de dépenses hors achats de biens et services	36 000
690	Provisions	6 000 000

DEPENSES BUDGETAIRES CLASSEES PAR NATURE ECONOMIQUE

BUDGET DE L'ETAT

ANNÉE 2018

CHAPITRE: 12 - DELEGATION GENERALE A LA SURETE NATIONALE

en milliers de FCFA

CODE	LIBELLE	PREVISION
	DEPENSES EN CAPITAL	1 500 000
	DEPENSES COURANTES	82 447 000
	TOTAL DELEGATION GENERALE A LA SURETE NATIONALE	83 947 000

DEPENSES BUDGETAIRES CLASSEES PAR NATURE ECONOMIQUE

BUDGET DE L'ETAT

ANNÉE 2018

CHAPITRE: 13 - MINISTERE DE LA DEFENSE

en milliers de FCFA

CODE	LIBELLE	PREVISION
DÉPENSES EN CAPITAL		4 540 000
201	Brevets, licences, marques, procédés, modèles, dessins, concessions	94 625
210	Acquisitions de Terrains	70 000
220	Travaux de mise en valeur des terres	30 000
222	Construction, agrandissement, réhabilitation d'immeubles	3 516 075
224	Achats, installations et rénovations des équipements des immeubles	106 200
227	Acquisition et rénovation des machines et matériels	31 800
228	Acquisition des matériels de transport	541 300
281	Transferts en capital aux autres administrations publiques	150 000
DÉPENSES COURANTES		234 370 000
610	Fournitures, petits matériels et entretien courant	5 744 264
611	Achats de fournitures techniques spécifiques	10 404 640
612	Carburants et lubrifiants	9 508 952
613	Frais de transport	2 842 500
614	Eau, électricité, gaz et autres sources d'énergie	4 144 250
615	Loyers et charges locatives	3 165 829
616	Frais d'entretien, maintenance et sécurité	6 254 600
617	Frais de représentation, de mission, de réception et cérémonies	3 122 615
618	Rémunérations des services extérieurs	4 321 950
619	Entretien des routes, voiries, ouvrages d'art et infrastructures	161 400
621	Traitement brut du personnel sous statut général de la fonction publique	173 258 000
626	Primes gratifications et autres indemnités hors solde	536 176
627	Rémunération du personnel hors solde	301 000
628	Rémunération du personnel temporaire	941 394
629	Autres dépenses de personnel	3 595 430
652	Subventions de fonctionnement aux établissements non marchands	40 000

DEPENSES BUDGETAIRES CLASSEES PAR NATURE ECONOMIQUE

BUDGET DE L'ETAT

ANNÉE 2018

CHAPITRE: 13 - MINISTERE DE LA DEFENSE

en milliers de FCFA

CODE	LIBELLE	PREVISION
661	Prestations sociales	420 000
671	Opérations de dépenses hors achats de biens et services	207 000
672	Transferts courants aux administrations, entreprises et ménages	400 000
690	Provisions	5 000 000
DEPENSES EN CAPITAL		4 540 000
DEPENSES COURANTES		234 370 000
TOTAL MINISTERE DE LA DEFENSE		238 910 000

DEPENSES BUDGETAIRES CLASSEES PAR NATURE ECONOMIQUE

BUDGET DE L'ETAT

ANNÉE 2018

CHAPITRE: 14 - MINISTERE DES ARTS ET DE LA CULTURE

en milliers de FCFA

CODE	LIBELLE	PREVISION
DÉPENSES EN CAPITAL		958 394
202	Etudes d'organisation	37 000
222	Construction, agrandissement, réhabilitation d'immeubles	728 394
224	Achats, installations et rénovations des équipements des immeubles	10 000
226	Achat de matériel et mobilier de bureau	13 000
228	Acquisition des matériels de transport	60 000
229	Autres immobilisations corporelles	1 500
281	Transferts en capital aux autres administrations publiques	108 500
DÉPENSES COURANTES		3 622 596
610	Fournitures, petits matériels et entretien courant	416 500
611	Achats de fournitures techniques spécifiques	120 200
612	Carburants et lubrifiants	289 700
613	Frais de transport	42 000
614	Eau, électricité, gaz et autres sources d'énergie	171 000
615	Loyers et charges locatives	5 000
616	Frais d'entretien, maintenance et sécurité	62 500
617	Frais de représentation, de mission, de réception et cérémonies	1 155 600
618	Rémunérations des services extérieurs	162 500
621	Traitement brut du personnel sous statut général de la fonction publique	830 000
626	Primes gratifications et autres indemnités hors solde	121 040
628	Rémunération du personnel temporaire	154 960
661	Prestations sociales	20 000
671	Opérations de dépenses hors achats de biens et services	6 000
690	Provisions	65 596

DEPENSES BUDGETAIRES CLASSEES PAR NATURE ECONOMIQUE

BUDGET DE L'ETAT

ANNÉE 2018

CHAPITRE: 14 - MINISTERE DES ARTS ET DE LA CULTURE

en milliers de FCFA

CODE	LIBELLE	PREVISION
	DEPENSES EN CAPITAL	958 394
	DEPENSES COURANTES	3 622 596
	TOTAL MINISTERE DES ARTS ET DE LA CULTURE	4 580 989

DEPENSES BUDGETAIRES CLASSEES PAR NATURE ECONOMIQUE

BUDGET DE L'ETAT

ANNÉE 2018

CHAPITRE: 15 - MINISTERE DE L'EDUCATION DE BASE

en milliers de FCFA

CODE	LIBELLE	PREVISION
DÉPENSES EN CAPITAL		22 628 299
202	Etudes d'organisation	210 522
222	Construction, agrandissement, réhabilitation d'immeubles	8 846 500
223	Rénovation et gros entretien des immeubles	150 000
224	Achats, installations et rénovations des équipements des immeubles	69 165
226	Achat de matériel et mobilier de bureau	114 835
227	Acquisition et rénovation des machines et matériels	59 627
228	Acquisition des matériels de transport	125 000
231	Immobilisations sur contreparties en dépenses réelles	432 000
232	Immobilisations sur contreparties en impôts et taxes	400 000
281	Transferts en capital aux autres administrations publiques	11 800 650
284	Transferts en capital aux institutions à but non lucratif	420 000
DÉPENSES COURANTES		187 925 100
610	Fournitures, petits matériels et entretien courant	9 905 958
611	Achats de fournitures techniques spécifiques	5 504 945
612	Carburants et lubrifiants	216 390
613	Frais de transport	571 637
614	Eau, électricité, gaz et autres sources d'énergie	654 000
616	Frais d'entretien, maintenance et sécurité	156 671
617	Frais de représentation, de mission, de réception et cérémonies	2 256 409
618	Rémunérations des services extérieurs	1 664 571
621	Traitement brut du personnel sous statut général de la fonction publique	160 544 000
626	Primes gratifications et autres indemnités hors solde	1 367 901
628	Rémunération du personnel temporaire	253 281
629	Autres dépenses de personnel	11 818
652	Subventions de fonctionnement aux établissements non marchands	3 665 704

DEPENSES BUDGETAIRES CLASSEES PAR NATURE ECONOMIQUE

BUDGET DE L'ETAT

ANNÉE 2018

CHAPITRE: 15 - MINISTERE DE L'EDUCATION DE BASE

en milliers de FCFA

CODE	LIBELLE	PREVISION
671	Opérations de dépenses hors achats de biens et services	42 768
672	Transferts courants aux administrations, entreprises et ménages	40 583
690	Provisions	1 068 464
DEPENSES EN CAPITAL		22 628 299
DEPENSES COURANTES		187 925 100
TOTAL MINISTERE DE L'EDUCATION DE BASE		210 553 399

DEPENSES BUDGETAIRES CLASSEES PAR NATURE ECONOMIQUE

BUDGET DE L'ETAT

ANNÉE 2018

CHAPITRE: 16 - MINISTERE DES SPORTS ET DE L'EDUCATION PHYSIQUE

en milliers de FCFA

CODE	LIBELLE	PREVISION
DÉPENSES EN CAPITAL		126 510 000
202	Etudes d'organisation	20 000
203	Etudes de construction	20 000
222	Construction, agrandissement, réhabilitation d'immeubles	121 285 000
223	Rénovation et gros entretien des immeubles	75 000
232	Immobilisations sur contreparties en impôts et taxes	5 000 000
281	Transferts en capital aux autres administrations publiques	110 000
DÉPENSES COURANTES		19 507 000
610	Fournitures, petits matériels et entretien courant	1 110 000
611	Achats de fournitures techniques spécifiques	15 000
612	Carburants et lubrifiants	110 000
613	Frais de transport	37 000
614	Eau, électricité, gaz et autres sources d'énergie	66 000
616	Frais d'entretien, maintenance et sécurité	120 500
617	Frais de représentation, de mission, de réception et cérémonies	5 802 500
618	Rémunérations des services extérieurs	272 000
622	Traitement brut du personnel sous statut particulier de la fonction publique	10 361 000
626	Primes gratifications et autres indemnités hors solde	103 000
627	Rémunération du personnel hors solde	120 000
628	Rémunération du personnel temporaire	25 500
629	Autres dépenses de personnel	13 500
652	Subventions de fonctionnement aux établissements non marchands	1 340 000
661	Prestations sociales	5 000
671	Opérations de dépenses hors achats de biens et services	6 000

DEPENSES BUDGETAIRES CLASSEES PAR NATURE ECONOMIQUE

BUDGET DE L'ETAT

ANNÉE 2018

CHAPITRE: 16 - MINISTERE DES SPORTS ET DE L'EDUCATION PHYSIQUE

en milliers de FCFA

CODE	LIBELLE	PREVISION
	DEPENSES EN CAPITAL	126 510 000
	DEPENSES COURANTES	19 507 000
	TOTAL MINISTERE DES SPORTS ET DE L'EDUCATION PHYSIQUE	146 017 000

DEPENSES BUDGETAIRES CLASSEES PAR NATURE ECONOMIQUE

BUDGET DE L'ETAT

ANNÉE 2018

CHAPITRE: 17 - MINISTERE DE LA COMMUNICATION

en milliers de FCFA

CODE	LIBELLE	PREVISION
DÉPENSES EN CAPITAL		1 410 000
222	Construction, agrandissement, réhabilitation d'immeubles	180 000
224	Achats, installations et rénovations des équipements des immeubles	150 000
227	Acquisition et rénovation des machines et matériels	480 000
281	Transferts en capital aux autres administrations publiques	600 000
DÉPENSES COURANTES		2 980 000
610	Fournitures, petits matériels et entretien courant	385 980
611	Achats de fournitures techniques spécifiques	35 520
612	Carburants et lubrifiants	136 100
613	Frais de transport	22 300
614	Eau, électricité, gaz et autres sources d'énergie	65 000
615	Loyers et charges locatives	5 700
616	Frais d'entretien, maintenance et sécurité	87 800
617	Frais de représentation, de mission, de réception et cérémonies	364 455
618	Rémunérations des services extérieurs	697 950
621	Traitement brut du personnel sous statut général de la fonction publique	974 000
626	Primes gratifications et autres indemnités hors solde	129 000
661	Prestations sociales	5 000
671	Opérations de dépenses hors achats de biens et services	4 500
672	Transferts courants aux administrations, entreprises et ménages	5 000
690	Provisions	61 695

DEPENSES BUDGETAIRES CLASSEES PAR NATURE ECONOMIQUE

BUDGET DE L'ETAT

ANNÉE 2018

CHAPITRE: 17 - MINISTERE DE LA COMMUNICATION

en milliers de FCFA

CODE	LIBELLE	PREVISION
	DEPENSES EN CAPITAL	1 410 000
	DEPENSES COURANTES	2 980 000
	TOTAL MINISTERE DE LA COMMUNICATION	4 390 000

DEPENSES BUDGETAIRES CLASSEES PAR NATURE ECONOMIQUE

BUDGET DE L'ETAT

ANNÉE 2018

CHAPITRE: 18 - MINISTERE DE L'ENSEIGNEMENT SUPERIEUR

en milliers de FCFA

CODE	LIBELLE	PREVISION
DÉPENSES EN CAPITAL		21 540 000
201	Brevets, licences, marques, procédés, modèles, dessins, concessions	4 900
202	Etudes d'organisation	420 000
211	Indemnités de déguerpissement	130 000
222	Construction, agrandissement, réhabilitation d'immeubles	1 020 315
223	Rénovation et gros entretien des immeubles	215 000
224	Achats, installations et rénovations des équipements des immeubles	90 000
226	Achat de matériel et mobilier de bureau	125 000
227	Acquisition et rénovation des machines et matériels	11 390 000
231	Immobilisations sur contrparties en dépenses réelles	240 000
281	Transferts en capital aux autres administrations publiques	7 904 785
DÉPENSES COURANTES		39 861 000
610	Fournitures, petits matériels et entretien courant	971 885
611	Achats de fournitures techniques spécifiques	368 382
612	Carburants et lubrifiants	125 873
613	Frais de transport	159 795
614	Eau, électricité, gaz et autres sources d'énergie	413 000
615	Loyers et charges locatives	70 000
616	Frais d'entretien, maintenance et sécurité	254 782
617	Frais de représentation, de mission, de réception et cérémonies	1 264 103
618	Rémunérations des services extérieurs	2 572 520
621	Traitement brut du personnel sous statut général de la fonction publique	27 699 000
626	Primes gratifications et autres indemnités hors solde	170 000
628	Rémunération du personnel temporaire	50 000
652	Subventions de fonctionnement aux établissements non marchands	206 000
653	Subventions d'équipement	31 800

DEPENSES BUDGETAIRES CLASSEES PAR NATURE ECONOMIQUE

BUDGET DE L'ETAT

ANNÉE 2018

CHAPITRE: 18 - MINISTERE DE L'ENSEIGNEMENT SUPERIEUR

en milliers de FCFA

CODE	LIBELLE	PREVISION
661	Prestations sociales	261 480
671	Opérations de dépenses hors achats de biens et services	15 000
672	Transferts courants aux administrations, entreprises et ménages	5 227 380
DEPENSES EN CAPITAL		21 540 000
DEPENSES COURANTES		39 861 000
TOTAL MINISTERE DE L'ENSEIGNEMENT SUPERIEUR		61 401 000

DEPENSES BUDGETAIRES CLASSEES PAR NATURE ECONOMIQUE

BUDGET DE L'ETAT

ANNÉE 2018

CHAPITRE: 19 - MINISTERE DE LA RECHERCHE SCIENTIFIQUE ET DE L'INNOVATION

en milliers de FCFA

CODE	LIBELLE	PREVISION
DÉPENSES EN CAPITAL		3 610 000
202	Etudes d'organisation	143 000
207	Etudes sectorielles spécifiques	141 343
220	Travaux de mise en valeur des terres	65 930
223	Rénovation et gros entretien des immeubles	87 650
224	Achats, installations et rénovations des équipements des immeubles	71 820
226	Achat de matériel et mobilier de bureau	121 400
227	Acquisition et rénovation des machines et matériels	118 857
281	Transferts en capital aux autres administrations publiques	2 860 000
DÉPENSES COURANTES		6 690 000
610	Fournitures, petits matériels et entretien courant	948 000
611	Achats de fournitures techniques spécifiques	198 000
612	Carburants et lubrifiants	291 500
613	Frais de transport	29 000
614	Eau, électricité, gaz et autres sources d'énergie	216 000
615	Loyers et charges locatives	15 000
616	Frais d'entretien, maintenance et sécurité	91 000
617	Frais de représentation, de mission, de réception et cérémonies	535 500
618	Rémunérations des services extérieurs	220 000
621	Traitement brut du personnel sous statut général de la fonction publique	3 841 000
626	Primes gratifications et autres indemnités hors solde	295 000
671	Opérations de dépenses hors achats de biens et services	10 000

DEPENSES BUDGETAIRES CLASSEES PAR NATURE ECONOMIQUE

BUDGET DE L'ETAT

ANNÉE 2018

CHAPITRE: 19 - MINISTERE DE LA RECHERCHE SCIENTIFIQUE ET DE L'INNOVATION

en milliers de FCFA

CODE	LIBELLE	PREVISION
	DEPENSES EN CAPITAL	3 610 000
	DEPENSES COURANTES	6 690 000
TOTAL	MINISTERE DE LA RECHERCHE SCIENTIFIQUE ET DE L'INNOVATION	10 300 000

DEPENSES BUDGETAIRES CLASSEES PAR NATURE ECONOMIQUE

BUDGET DE L'ETAT

ANNÉE 2018

CHAPITRE: 20 - MINISTERE DES FINANCES

en milliers de FCFA

CODE	LIBELLE	PREVISION
DÉPENSES EN CAPITAL		5 808 293
202	Etudes d'organisation	535 000
203	Etudes de construction	50 000
220	Travaux de mise en valeur des terres	10 000
222	Construction, agrandissement, réhabilitation d'immeubles	3 665 000
224	Achats, installations et rénovations des équipements des immeubles	20 000
226	Achat de matériel et mobilier de bureau	80 000
227	Acquisition et rénovation des machines et matériels	190 000
228	Acquisition des matériels de transport	100 000
231	Immobilisations sur contrparties en dépenses réelles	35 000
281	Transferts en capital aux autres administrations publiques	1 123 293
DÉPENSES COURANTES		51 868 000
150	Remboursements de la dette extérieure multilatérale	815
610	Fournitures, petits matériels et entretien courant	4 299 361
611	Achats de fournitures techniques spécifiques	325 200
612	Carburants et lubrifiants	1 795 793
613	Frais de transport	782 400
614	Eau, électricité, gaz et autres sources d'énergie	1 987 000
615	Loyers et charges locatives	16 000
616	Frais d'entretien, maintenance et sécurité	811 600
617	Frais de représentation, de mission, de réception et cérémonies	3 458 531
618	Rémunérations des services extérieurs	2 289 900
621	Traitement brut du personnel sous statut général de la fonction publique	25 469 000
626	Primes gratifications et autres indemnités hors solde	8 544 500
627	Rémunération du personnel hors solde	835 500
661	Prestations sociales	2 400

DEPENSES BUDGETAIRES CLASSEES PAR NATURE ECONOMIQUE

BUDGET DE L'ETAT

ANNÉE 2018

CHAPITRE: 20 - MINISTERE DES FINANCES

en milliers de FCFA

CODE	LIBELLE	PREVISION
664	Contributions aux organisations internationales	1 082 000
671	Opérations de dépenses hors achats de biens et services	168 000
DEPENSES EN CAPITAL		5 808 293
DEPENSES COURANTES		51 868 000
TOTAL MINISTERE DES FINANCES		57 676 293

DEPENSES BUDGETAIRES CLASSEES PAR NATURE ECONOMIQUE

BUDGET DE L'ETAT

ANNÉE 2018

CHAPITRE: 21 - MINISTERE DU COMMERCE

en milliers de FCFA

CODE	LIBELLE	PREVISION
DÉPENSES EN CAPITAL		1 920 000
202	Etudes d'organisation	64 164
204	Etudes économiques	23 000
207	Etudes sectorielles spécifiques	4 991
222	Construction, agrandissement, réhabilitation d'immeubles	315 900
223	Rénovation et gros entretien des immeubles	44 201
224	Achats, installations et rénovations des équipements des immeubles	14 828
226	Achat de matériel et mobilier de bureau	65 720
227	Acquisition et rénovation des machines et matériels	237 296
228	Acquisition des matériels de transport	350 000
281	Transferts en capital aux autres administrations publiques	799 900
DÉPENSES COURANTES		6 846 000
610	Fournitures, petits matériels et entretien courant	532 952
611	Achats de fournitures techniques spécifiques	158 050
612	Carburants et lubrifiants	473 400
613	Frais de transport	83 500
614	Eau, électricité, gaz et autres sources d'énergie	31 000
615	Loyers et charges locatives	25 000
616	Frais d'entretien, maintenance et sécurité	124 100
617	Frais de représentation, de mission, de réception et cérémonies	1 247 498
618	Rémunérations des services extérieurs	184 500
621	Traitement brut du personnel sous statut général de la fonction publique	3 068 000
626	Primes gratifications et autres indemnités hors solde	827 265
627	Rémunération du personnel hors solde	5 000
628	Rémunération du personnel temporaire	9 735
629	Autres dépenses de personnel	7 000

DEPENSES BUDGETAIRES CLASSEES PAR NATURE ECONOMIQUE

BUDGET DE L'ETAT

ANNÉE 2018

CHAPITRE: 21 - MINISTERE DU COMMERCE

en milliers de FCFA

CODE	LIBELLE	PREVISION
652	Subventions de fonctionnement aux établissements non marchands	25 000
671	Opérations de dépenses hors achats de biens et services	4 000
690	Provisions	40 000
DEPENSES EN CAPITAL		1 920 000
DEPENSES COURANTES		6 846 000
TOTAL MINISTERE DU COMMERCE		8 766 000

DEPENSES BUDGETAIRES CLASSEES PAR NATURE ECONOMIQUE

BUDGET DE L'ETAT

ANNÉE 2018

CHAPITRE: 22 - MINISTERE DE L'ECONOMIE, DE LA PLANIFICATION ET DE L'AMENAGEMENT DU TERRITOIRE

en milliers de FCFA

CODE	LIBELLE	PREVISION
DÉPENSES EN CAPITAL		31 732 892
201	Brevets, licences, marques, procédés, modèles, dessins, concessions	15 000
202	Etudes d'organisation	10 054 988
203	Etudes de construction	150 000
204	Etudes économiques	798 415
207	Etudes sectorielles spécifiques	1 440 000
220	Travaux de mise en valeur des terres	3 118 000
222	Construction, agrandissement, réhabilitation d'immeubles	990 000
223	Rénovation et gros entretien des immeubles	237 800
224	Achats, installations et rénovations des équipements des immeubles	561 000
225	Voiries et réseaux, ouvrages d'art, travaux d'infrastructures	1 169 201
227	Acquisition et rénovation des machines et matériels	1 569 024
228	Acquisition des matériels de transport	8 460
231	Immobilisations sur contrparties en dépenses réelles	4 024 897
232	Immobilisations sur contreparties en impôts et taxes	500 000
281	Transferts en capital aux autres administrations publiques	6 996 107
284	Transferts en capital aux institutions à but non lucratif	100 000
DÉPENSES COURANTES		16 245 663
610	Fournitures, petits matériels et entretien courant	851 376
611	Achats de fournitures techniques spécifiques	167 000
612	Carburants et lubrifiants	603 852
613	Frais de transport	280 000
614	Eau, électricité, gaz et autres sources d'énergie	57 000
615	Loyers et charges locatives	45 000
616	Frais d'entretien, maintenance et sécurité	412 772
617	Frais de représentation, de mission, de réception et cérémonies	3 822 200

DEPENSES BUDGETAIRES CLASSEES PAR NATURE ECONOMIQUE

BUDGET DE L'ETAT

ANNÉE 2018

CHAPITRE: 22 - MINISTERE DE L'ECONOMIE, DE LA PLANIFICATION ET DE L'AMENAGEMENT DU TERRITOIRE

en milliers de FCFA

CODE	LIBELLE	PREVISION
618	Rémunérations des services extérieurs	920 800
621	Traitement brut du personnel sous statut général de la fonction publique	4 476 000
626	Primes gratifications et autres indemnités hors solde	762 300
629	Autres dépenses de personnel	28 700
652	Subventions de fonctionnement aux établissements non marchands	3 768 663
661	Prestations sociales	50 000
DEPENSES EN CAPITAL		31 732 892
DEPENSES COURANTES		16 245 663
TOTAL MINISTERE DE L'ECONOMIE, DE LA PLANIFICATION ET DE L'AMENAGEMENT DU TERRITOIRE		47 978 554

DEPENSES BUDGETAIRES CLASSEES PAR NATURE ECONOMIQUE

BUDGET DE L'ETAT

ANNÉE 2018

CHAPITRE: 23 - MINISTERE DU TOURISME ET DES LOISIRS

en milliers de FCFA

CODE	LIBELLE	PREVISION
DÉPENSES EN CAPITAL		6 070 000
201	Brevets, licences, marques, procédés, modèles, dessins, concessions	25 000
202	Etudes d'organisation	353 000
203	Etudes de construction	20 000
210	Acquisitions de Terrains	103 500
220	Travaux de mise en valeur des terres	160 000
221	Acquisitions d'immeubles	65 000
222	Construction, agrandissement, réhabilitation d'immeubles	3 254 500
224	Achats, installations et rénovations des équipements des immeubles	114 000
225	Voiries et réseaux, ouvrages d'art, travaux d'infrastructures	255 000
226	Achat de matériel et mobilier de bureau	130 000
227	Acquisition et rénovation des machines et matériels	390 000
281	Transferts en capital aux autres administrations publiques	1 200 000
DÉPENSES COURANTES		3 476 000
610	Fournitures, petits matériels et entretien courant	478 808
611	Achats de fournitures techniques spécifiques	11 288
612	Carburants et lubrifiants	195 867
613	Frais de transport	65 169
614	Eau, électricité, gaz et autres sources d'énergie	56 000
616	Frais d'entretien, maintenance et sécurité	182 875
617	Frais de représentation, de mission, de réception et cérémonies	408 840
618	Rémunérations des services extérieurs	393 373
621	Traitement brut du personnel sous statut général de la fonction publique	1 353 169
622	Traitement brut du personnel sous statut particulier de la fonction publique	46 707
624	Traitement brut du personnel à solde globale	33 124
626	Primes gratifications et autres indemnités hors solde	196 500

DEPENSES BUDGETAIRES CLASSEES PAR NATURE ECONOMIQUE

BUDGET DE L'ETAT

ANNÉE 2018

CHAPITRE: 23 - MINISTERE DU TOURISME ET DES LOISIRS

en milliers de FCFA

CODE	LIBELLE	PREVISION
628	Rémunération du personnel temporaire	34 000
629	Autres dépenses de personnel	3 500
671	Opérations de dépenses hors achats de biens et services	16 780
DEPENSES EN CAPITAL		6 070 000
DEPENSES COURANTES		3 476 000
TOTAL MINISTERE DU TOURISME ET DES LOISIRS		9 546 000

DEPENSES BUDGETAIRES CLASSEES PAR NATURE ECONOMIQUE

BUDGET DE L'ETAT

ANNÉE 2018

CHAPITRE: 25 - MINISTERE DES ENSEIGNEMENTS SECONDAIRES

en milliers de FCFA

CODE	LIBELLE	PREVISION
DÉPENSES EN CAPITAL		20 685 530
202	Etudes d'organisation	14 700
220	Travaux de mise en valeur des terres	13 950
222	Construction, agrandissement, réhabilitation d'immeubles	5 157 913
224	Achats, installations et rénovations des équipements des immeubles	186 500
225	Voiries et réseaux, ouvrages d'art, travaux d'infrastructures	39 937
226	Achat de matériel et mobilier de bureau	21 800
227	Acquisition et rénovation des machines et matériels	1 690 200
228	Acquisition des matériels de transport	375 000
231	Immobilisations sur contrparties en dépenses réelles	685 530
232	Immobilisations sur contreparties en impôts et taxes	800 000
279	Immobilisations non définis	11 700 000
DÉPENSES COURANTES		344 526 000
610	Fournitures, petits matériels et entretien courant	7 510 500
611	Achats de fournitures techniques spécifiques	1 810 000
612	Carburants et lubrifiants	735 400
613	Frais de transport	516 000
614	Eau, électricité, gaz et autres sources d'énergie	1 689 000
616	Frais d'entretien, maintenance et sécurité	269 600
617	Frais de représentation, de mission, de réception et cérémonies	2 488 000
618	Rémunérations des services extérieurs	2 501 500
619	Entretien des routes, voiries, ouvrages d'art et infrastructures	10 000
621	Traitement brut du personnel sous statut général de la fonction publique	307 990 000
626	Primes gratifications et autres indemnités hors solde	524 000
628	Rémunération du personnel temporaire	10 000
652	Subventions de fonctionnement aux établissements non marchands	18 202 000

DEPENSES BUDGETAIRES CLASSEES PAR NATURE ECONOMIQUE

BUDGET DE L'ETAT

ANNÉE 2018

CHAPITRE: 25 - MINISTERE DES ENSEIGNEMENTS SECONDAIRES

en milliers de FCFA

CODE	LIBELLE	PREVISION
671	Opérations de dépenses hors achats de biens et services	50 000
672	Transferts courants aux administrations, entreprises et ménages	220 000
DEPENSES EN CAPITAL		20 685 530
DEPENSES COURANTES		344 526 000
TOTAL MINISTERE DES ENSEIGNEMENTS SECONDAIRES		365 211 530

DEPENSES BUDGETAIRES CLASSEES PAR NATURE ECONOMIQUE

BUDGET DE L'ETAT

ANNÉE 2018

CHAPITRE: 26 - MINISTERE DE LA JEUNESSE ET DE L'EDUCATION CIVIQUE

en milliers de FCFA

CODE	LIBELLE	PREVISION
DÉPENSES EN CAPITAL		3 390 000
202	Etudes d'organisation	887 850
210	Acquisitions de Terrains	6 162
222	Construction, agrandissement, réhabilitation d'immeubles	577 049
224	Achats, installations et rénovations des équipements des immeubles	38 000
226	Achat de matériel et mobilier de bureau	30 619
227	Acquisition et rénovation des machines et matériels	113 320
228	Acquisition des matériels de transport	52 000
231	Immobilisations sur contrparties en dépenses réelles	15 000
281	Transferts en capital aux autres administrations publiques	1 670 000
DÉPENSES COURANTES		12 215 000
610	Fournitures, petits matériels et entretien courant	192 000
611	Achats de fournitures techniques spécifiques	133 500
612	Carburants et lubrifiants	297 000
613	Frais de transport	39 500
614	Eau, électricité, gaz et autres sources d'énergie	63 500
616	Frais d'entretien, maintenance et sécurité	66 600
617	Frais de représentation, de mission, de réception et cérémonies	1 216 900
618	Rémunérations des services extérieurs	312 500
622	Traitement brut du personnel sous statut particulier de la fonction publique	9 583 000
626	Primes gratifications et autres indemnités hors solde	88 000
628	Rémunération du personnel temporaire	20 000
652	Subventions de fonctionnement aux établissements non marchands	78 000
653	Subventions d'équipement	7 500
661	Prestations sociales	15 000
671	Opérations de dépenses hors achats de biens et services	2 000

DEPENSES BUDGETAIRES CLASSEES PAR NATURE ECONOMIQUE

BUDGET DE L'ETAT

ANNÉE 2018

CHAPITRE: 26 - MINISTERE DE LA JEUNESSE ET DE L'EDUCATION CIVIQUE

en milliers de FCFA

CODE	LIBELLE	PREVISION
690	Provisions	100 000
	DEPENSES EN CAPITAL	3 390 000
	DEPENSES COURANTES	12 215 000
	TOTAL MINISTERE DE LA JEUNESSE ET DE L'EDUCATION CIVIQUE	15 605 000

DEPENSES BUDGETAIRES CLASSEES PAR NATURE ECONOMIQUE

BUDGET DE L'ETAT

ANNÉE 2018

CHAPITRE: 28 - MINISTERE DE L'ENVIRONNEMENT, DE LA PROTECTION DE LA NATURE ET DU DEVELOPPEMENT DURABLE

en milliers de FCFA

CODE	LIBELLE	PREVISION
DÉPENSES EN CAPITAL		3 532 065
202	Etudes d'organisation	724 750
220	Travaux de mise en valeur des terres	358 115
222	Construction, agrandissement, réhabilitation d'immeubles	32 000
224	Achats, installations et rénovations des équipements des immeubles	80 000
227	Acquisition et rénovation des machines et matériels	967 000
228	Acquisition des matériels de transport	130 000
231	Immobilisations sur contreparties en dépenses réelles	370 200
281	Transferts en capital aux autres administrations publiques	870 000
DÉPENSES COURANTES		4 510 000
610	Fournitures, petits matériels et entretien courant	465 981
611	Achats de fournitures techniques spécifiques	84 940
612	Carburants et lubrifiants	330 449
613	Frais de transport	68 205
614	Eau, électricité, gaz et autres sources d'énergie	13 000
615	Loyers et charges locatives	7 000
616	Frais d'entretien, maintenance et sécurité	187 125
617	Frais de représentation, de mission, de réception et cérémonies	755 432
618	Rémunérations des services extérieurs	245 875
621	Traitement brut du personnel sous statut général de la fonction publique	1 549 000
626	Primes gratifications et autres indemnités hors solde	211 000
628	Rémunération du personnel temporaire	70 000
652	Subventions de fonctionnement aux établissements non marchands	282 000
671	Opérations de dépenses hors achats de biens et services	15 000
690	Provisions	224 993

DEPENSES BUDGETAIRES CLASSEES PAR NATURE ECONOMIQUE

BUDGET DE L'ETAT

ANNÉE 2018

CHAPITRE: 28 - MINISTERE DE L'ENVIRONNEMENT, DE LA PROTECTION DE LA NATURE ET DU DEVELOPPEMENT DURABLE

en milliers de FCFA

CODE	LIBELLE	PREVISION
	DEPENSES EN CAPITAL	3 532 065
	DEPENSES COURANTES	4 510 000
	TOTAL MINISTERE DE L'ENVIRONNEMENT, DE LA PROTECTION DE LA NATURE ET DU DEVELOPPEMENT DURABLE	8 042 065

DEPENSES BUDGETAIRES CLASSEES PAR NATURE ECONOMIQUE

BUDGET DE L'ETAT

ANNÉE 2018

CHAPITRE: 29 - MINISTERE DES MINES, DE L'INDUSTRIE ET DU DEVELOPPEMENT TECHNOLOGIQUE

en milliers de FCFA

CODE	LIBELLE	PREVISION
DÉPENSES EN CAPITAL		4 826 000
202	Etudes d'organisation	100 000
227	Acquisition et rénovation des machines et matériels	170 000
231	Immobilisations sur contreparties en dépenses réelles	126 000
232	Immobilisations sur contreparties en impôts et taxes	200 000
281	Transferts en capital aux autres administrations publiques	4 115 000
284	Transferts en capital aux institutions à but non lucratif	115 000
DÉPENSES COURANTES		5 583 000
610	Fournitures, petits matériels et entretien courant	655 300
611	Achats de fournitures techniques spécifiques	259 000
612	Carburants et lubrifiants	373 400
613	Frais de transport	58 000
614	Eau, électricité, gaz et autres sources d'énergie	13 000
615	Loyers et charges locatives	48 000
616	Frais d'entretien, maintenance et sécurité	158 000
617	Frais de représentation, de mission, de réception et cérémonies	1 349 300
618	Rémunérations des services extérieurs	268 000
621	Traitement brut du personnel sous statut général de la fonction publique	1 940 654
622	Traitement brut du personnel sous statut particulier de la fonction publique	11 346
626	Primes gratifications et autres indemnités hors solde	424 000
628	Rémunération du personnel temporaire	15 000
671	Opérations de dépenses hors achats de biens et services	10 000

DEPENSES BUDGETAIRES CLASSEES PAR NATURE ECONOMIQUE

BUDGET DE L'ETAT

ANNÉE 2018

CHAPITRE: 29 - MINISTERE DES MINES, DE L'INDUSTRIE ET DU DEVELOPPEMENT TECHNOLOGIQUE

en milliers de FCFA

CODE	LIBELLE	PREVISION
	DEPENSES EN CAPITAL	4 826 000
	DEPENSES COURANTES	5 583 000
	TOTAL MINISTERE DES MINES, DE L'INDUSTRIE ET DU DEVELOPPEMENT TECHNOLOGIQUE	10 409 000

DEPENSES BUDGETAIRES CLASSEES PAR NATURE ECONOMIQUE

BUDGET DE L'ETAT

ANNÉE 2018

CHAPITRE: 30 - MINISTERE DE L'AGRICULTURE ET DU DEVELOPPEMENT RURAL

en milliers de FCFA

CODE	LIBELLE	PREVISION
DÉPENSES EN CAPITAL		51 349 945
202	Etudes d'organisation	3 166 800
203	Etudes de construction	6 000
204	Etudes économiques	1 156 500
210	Acquisitions de Terrains	4 000
220	Travaux de mise en valeur des terres	378 500
222	Construction, agrandissement, réhabilitation d'immeubles	597 800
223	Rénovation et gros entretien des immeubles	88 961
224	Achats, installations et rénovations des équipements des immeubles	74 039
225	Voiries et réseaux, ouvrages d'art, travaux d'infrastructures	33 300
226	Achat de matériel et mobilier de bureau	83 500
227	Acquisition et rénovation des machines et matériels	1 747 600
228	Acquisition des matériels de transport	145 000
231	Immobilisations sur contrparties en dépenses réelles	3 334 200
232	Immobilisations sur contreparties en impôts et taxes	900 000
279	Immobilisations non définis	238 000
281	Transferts en capital aux autres administrations publiques	39 197 745
283	Transferts en capital aux institutions financières	178 000
284	Transferts en capital aux institutions à but non lucratif	20 000
DÉPENSES COURANTES		35 263 000
610	Fournitures, petits matériels et entretien courant	1 452 000
611	Achats de fournitures techniques spécifiques	168 640
612	Carburants et lubrifiants	3 139 760
613	Frais de transport	158 000
614	Eau, électricité, gaz et autres sources d'énergie	1 465 000
615	Loyers et charges locatives	5 000

DEPENSES BUDGETAIRES CLASSEES PAR NATURE ECONOMIQUE

BUDGET DE L'ETAT

ANNÉE 2018

CHAPITRE: 30 - MINISTERE DE L'AGRICULTURE ET DU DEVELOPPEMENT RURAL

en milliers de FCFA

CODE	LIBELLE	PREVISION
616	Frais d'entretien, maintenance et sécurité	669 000
617	Frais de représentation, de mission, de réception et cérémonies	3 301 600
618	Rémunérations des services extérieurs	1 927 000
621	Traitement brut du personnel sous statut général de la fonction publique	10 512 000
626	Primes gratifications et autres indemnités hors solde	474 000
631	Impôts, taxes et versement assimilés	10 000
652	Subventions de fonctionnement aux établissements non marchands	9 788 300
661	Prestations sociales	100 000
662	Transferts courants aux autres unités administratives	2 037 700
671	Opérations de dépenses hors achats de biens et services	50 000
672	Transferts courants aux administrations, entreprises et ménages	5 000
DEPENSES EN CAPITAL		51 349 945
DEPENSES COURANTES		35 263 000
TOTAL MINISTERE DE L'AGRICULTURE ET DU DEVELOPPEMENT RURAL		86 612 945

DEPENSES BUDGETAIRES CLASSEES PAR NATURE ECONOMIQUE

BUDGET DE L'ETAT

ANNÉE 2018

CHAPITRE: 31 - MINISTERE DE L'ELEVAGE, DES PECHEES ET DES INDUSTRIES ANIMALES

en milliers de FCFA

CODE	LIBELLE	PREVISION
DÉPENSES EN CAPITAL		19 054 510
202	Etudes d'organisation	8 630 000
210	Acquisitions de Terrains	4 873
220	Travaux de mise en valeur des terres	65 726
222	Construction, agrandissement, réhabilitation d'immeubles	909 282
223	Rénovation et gros entretien des immeubles	19 949
224	Achats, installations et rénovations des équipements des immeubles	6 000
226	Achat de matériel et mobilier de bureau	94 400
227	Acquisition et rénovation des machines et matériels	212 300
231	Immobilisations sur contrparties en dépenses réelles	364 000
232	Immobilisations sur contreparties en impôts et taxes	400 000
281	Transferts en capital aux autres administrations publiques	8 347 980
DÉPENSES COURANTES		16 045 000
610	Fournitures, petits matériels et entretien courant	1 166 900
611	Achats de fournitures techniques spécifiques	265 000
612	Carburants et lubrifiants	535 420
613	Frais de transport	136 750
614	Eau, électricité, gaz et autres sources d'énergie	184 000
616	Frais d'entretien, maintenance et sécurité	102 867
617	Frais de représentation, de mission, de réception et cérémonies	1 437 310
618	Rémunérations des services extérieurs	489 000
621	Traitement brut du personnel sous statut général de la fonction publique	8 066 000
626	Primes gratifications et autres indemnités hors solde	235 500
628	Rémunération du personnel temporaire	73 500
629	Autres dépenses de personnel	5 000
652	Subventions de fonctionnement aux établissements non marchands	3 043 800

DEPENSES BUDGETAIRES CLASSEES PAR NATURE ECONOMIQUE

BUDGET DE L'ETAT

ANNÉE 2018

CHAPITRE: 31 - MINISTERE DE L'ELEVAGE, DES PECHEES ET DES INDUSTRIES ANIMALES

en milliers de FCFA

CODE	LIBELLE	PREVISION
662	Transferts courants aux autres unités administratives	216 200
664	Contributions aux organisations internationales	77 753
671	Opérations de dépenses hors achats de biens et services	10 000
DEPENSES EN CAPITAL		19 054 510
DEPENSES COURANTES		16 045 000
TOTAL MINISTERE DE L'ELEVAGE, DES PECHEES ET DES INDUSTRIES ANIMALES		35 099 510

DEPENSES BUDGETAIRES CLASSEES PAR NATURE ECONOMIQUE

BUDGET DE L'ETAT

ANNÉE 2018

CHAPITRE: 32 - MINISTERE DE L'EAU ET DE L'ENERGIE

en milliers de FCFA

CODE	LIBELLE	PREVISION
DÉPENSES EN CAPITAL		139 719 500
202	Etudes d'organisation	150 000
203	Etudes de construction	500 000
204	Etudes économiques	1 150 000
222	Construction, agrandissement, réhabilitation d'immeubles	234 430
224	Achats, installations et réparations des équipements des immeubles	30 222 631
225	Voiries et réseaux, ouvrages d'art, travaux d'infrastructures	68 022 278
227	Acquisition et rénovation des machines et matériels	80 995
231	Immobilisations sur contreparties en dépenses réelles	21 771 946
232	Immobilisations sur contreparties en impôts et taxes	11 400 000
281	Transferts en capital aux autres administrations publiques	6 187 220
DÉPENSES COURANTES		5 767 000
610	Fournitures, petits matériels et entretien courant	506 000
611	Achats de fournitures techniques spécifiques	90 000
612	Carburants et lubrifiants	782 400
613	Frais de transport	59 058
614	Eau, électricité, gaz et autres sources d'énergie	97 000
616	Frais d'entretien, maintenance et sécurité	321 100
617	Frais de représentation, de mission, de réception et cérémonies	803 902
618	Rémunérations des services extérieurs	406 000
621	Traitement brut du personnel sous statut général de la fonction publique	2 175 000
626	Primes gratifications et autres indemnités hors solde	276 520
628	Rémunération du personnel temporaire	101 520
629	Autres dépenses de personnel	3 500
664	Contributions aux organisations internationales	65 000
690	Provisions	80 000

DEPENSES BUDGETAIRES CLASSEES PAR NATURE ECONOMIQUE

BUDGET DE L'ETAT

ANNÉE 2018

CHAPITRE: 32 - MINISTERE DE L'EAU ET DE L'ENERGIE

en milliers de FCFA

CODE	LIBELLE	PREVISION
	DEPENSES EN CAPITAL	139 719 500
	DEPENSES COURANTES	5 767 000
TOTAL	MINISTERE DE L'EAU ET DE L'ENERGIE	145 486 500

DEPENSES BUDGETAIRES CLASSEES PAR NATURE ECONOMIQUE

BUDGET DE L'ETAT

ANNÉE 2018

CHAPITRE: 33 - MINISTERE DES FORETS ET DE LA FAUNE

en milliers de FCFA

CODE	LIBELLE	PREVISION
DÉPENSES EN CAPITAL		6 358 250
202	Etudes d'organisation	185 885
220	Travaux de mise en valeur des terres	1 505 250
222	Construction, agrandissement, réhabilitation d'immeubles	3 814 115
228	Acquisition des matériels de transport	52 000
231	Immobilisations sur contrparties en dépenses réelles	64 000
281	Transferts en capital aux autres administrations publiques	737 000
DÉPENSES COURANTES		12 233 000
610	Fournitures, petits matériels et entretien courant	1 069 279
611	Achats de fournitures techniques spécifiques	346 000
612	Carburants et lubrifiants	771 906
613	Frais de transport	114 117
614	Eau, électricité, gaz et autres sources d'énergie	30 000
615	Loyers et charges locatives	200
616	Frais d'entretien, maintenance et sécurité	642 341
617	Frais de représentation, de mission, de réception et cérémonies	1 638 157
618	Rémunérations des services extérieurs	472 000
619	Entretien des routes, voiries, ouvrages d'art et infrastructures	4 000
621	Traitement brut du personnel sous statut général de la fonction publique	5 521 500
622	Traitement brut du personnel sous statut particulier de la fonction publique	1 200 500
626	Primes gratifications et autres indemnités hors solde	340 250
628	Rémunération du personnel temporaire	3 000
629	Autres dépenses de personnel	6 750
652	Subventions de fonctionnement aux établissements non marchands	10 000
671	Opérations de dépenses hors achats de biens et services	20 000
672	Transferts courants aux administrations, entreprises et ménages	18 000

DEPENSES BUDGETAIRES CLASSEES PAR NATURE ECONOMIQUE

BUDGET DE L'ETAT

ANNÉE 2018

CHAPITRE: 33 - MINISTERE DES FORETS ET DE LA FAUNE

en milliers de FCFA

CODE	LIBELLE	PREVISION
690	Provisions	25 000
	DEPENSES EN CAPITAL	6 358 250
	DEPENSES COURANTES	12 233 000
	TOTAL MINISTERE DES FORETS ET DE LA FAUNE	18 591 250

DEPENSES BUDGETAIRES CLASSEES PAR NATURE ECONOMIQUE

BUDGET DE L'ETAT

ANNÉE 2018

CHAPITRE: 35 - MINISTERE DE L'EMPLOI ET DE LA FORMATION PROFESSIONNELLE

en milliers de FCFA

CODE	LIBELLE	PREVISION
DÉPENSES EN CAPITAL		7 909 483
202	Etudes d'organisation	226 400
210	Acquisitions de Terrains	42 556
221	Acquisitions d'immeubles	200 025
222	Construction, agrandissement, réhabilitation d'immeubles	5 469 476
223	Rénovation et gros entretien des immeubles	15 000
224	Achats, installations et rénovations des équipements des immeubles	114 346
226	Achat de matériel et mobilier de bureau	85 500
227	Acquisition et rénovation des machines et matériels	258 000
228	Acquisition des matériels de transport	79 500
231	Immobilisations sur contreparties en dépenses réelles	118 680
232	Immobilisations sur contreparties en impôts et taxes	100 000
281	Transferts en capital aux autres administrations publiques	1 100 000
282	Transferts en capital au secteur productif privé	100 000
DÉPENSES COURANTES		12 814 000
610	Fournitures, petits matériels et entretien courant	631 921
611	Achats de fournitures techniques spécifiques	455 079
612	Carburants et lubrifiants	103 000
613	Frais de transport	61 000
614	Eau, électricité, gaz et autres sources d'énergie	167 000
616	Frais d'entretien, maintenance et sécurité	128 500
617	Frais de représentation, de mission, de réception et cérémonies	591 500
618	Rémunérations des services extérieurs	413 000
624	Traitement brut du personnel à solde globale	8 972 000
626	Primes gratifications et autres indemnités hors solde	323 000
628	Rémunération du personnel temporaire	47 000

DEPENSES BUDGETAIRES CLASSEES PAR NATURE ECONOMIQUE

BUDGET DE L'ETAT

ANNÉE 2018

CHAPITRE: 35 - MINISTERE DE L'EMPLOI ET DE LA FORMATION PROFESSIONNELLE

en milliers de FCFA

CODE	LIBELLE	PREVISION
652	Subventions de fonctionnement aux établissements non marchands	294 000
653	Subventions d'équipement	320 000
671	Opérations de dépenses hors achats de biens et services	7 000
672	Transferts courants aux administrations, entreprises et ménages	100 000
690	Provisions	200 000
DEPENSES EN CAPITAL		7 909 483
DEPENSES COURANTES		12 814 000
TOTAL MINISTERE DE L'EMPLOI ET DE LA FORMATION PROFESSIONNELLE		20 723 483

DEPENSES BUDGETAIRES CLASSEES PAR NATURE ECONOMIQUE

BUDGET DE L'ETAT

ANNÉE 2018

CHAPITRE: 36 - MINISTERE DES TRAVAUX PUBLICS

en milliers de FCFA

CODE	LIBELLE	PREVISION
DÉPENSES EN CAPITAL		261 891 000
201	Brevets, licences, marques, procédés, modèles, dessins, concessions	60 000
202	Etudes d'organisation	2 775 000
203	Etudes de construction	7 991 344
210	Acquisitions de Terrains	15 385
220	Travaux de mise en valeur des terres	418 800
222	Construction, agrandissement, réhabilitation d'immeubles	4 970 000
223	Rénovation et gros entretien des immeubles	360 000
224	Achats, installations et rénovations des équipements des immeubles	100 000
225	Voiries et réseaux, ouvrages d'art, travaux d'infrastructures	198 541 420
227	Acquisition et rénovation des machines et matériels	665 000
228	Acquisition des matériels de transport	250 000
231	Immobilisations sur contreparties en dépenses réelles	22 000 000
232	Immobilisations sur contreparties en impôts et taxes	9 800 000
281	Transferts en capital aux autres administrations publiques	13 917 051
282	Transferts en capital au secteur productif privé	27 000
DÉPENSES COURANTES		64 378 000
610	Fournitures, petits matériels et entretien courant	1 641 200
611	Achats de fournitures techniques spécifiques	74 500
612	Carburants et lubrifiants	1 484 800
613	Frais de transport	119 000
614	Eau, électricité, gaz et autres sources d'énergie	552 000
616	Frais d'entretien, maintenance et sécurité	772 900
617	Frais de représentation, de mission, de réception et cérémonies	1 878 600
618	Rémunérations des services extérieurs	922 000
619	Entretien des routes, voiries, ouvrages d'art et infrastructures	50 000

DEPENSES BUDGETAIRES CLASSEES PAR NATURE ECONOMIQUE

BUDGET DE L'ETAT

ANNÉE 2018

CHAPITRE: 36 - MINISTERE DES TRAVAUX PUBLICS

en milliers de FCFA

CODE	LIBELLE	PREVISION
622	Traitement brut du personnel sous statut particulier de la fonction publique	4 538 000
626	Primes gratifications et autres indemnités hors solde	636 000
629	Autres dépenses de personnel	49 000
652	Subventions de fonctionnement aux établissements non marchands	360 000
662	Transferts courants aux autres unités administratives	51 000 000
671	Opérations de dépenses hors achats de biens et services	300 000
DEPENSES EN CAPITAL		261 891 000
DEPENSES COURANTES		64 378 000
TOTAL MINISTERE DES TRAVAUX PUBLICS		326 269 000

DEPENSES BUDGETAIRES CLASSEES PAR NATURE ECONOMIQUE

BUDGET DE L'ETAT

ANNÉE 2018

CHAPITRE: 37 - MINISTERE DES DOMAINES, DU CADASTRE ET DES AFFAIRES FONCIERES

en milliers de FCFA

CODE	LIBELLE	PREVISION
DÉPENSES EN CAPITAL		5 425 500
202	Etudes d'organisation	106 310
203	Etudes de construction	491 872
207	Etudes sectorielles spécifiques	80 000
210	Acquisitions de Terrains	121 514
211	Indemnités de déguerpissement	170 006
220	Travaux de mise en valeur des terres	379 600
222	Construction, agrandissement, réhabilitation d'immeubles	3 050 000
223	Rénovation et gros entretien des immeubles	140 420
226	Achat de matériel et mobilier de bureau	65 000
227	Acquisition et rénovation des machines et matériels	195 278
231	Immobilisations sur contreparties en dépenses réelles	375 500
232	Immobilisations sur contreparties en impôts et taxes	50 000
281	Transferts en capital aux autres administrations publiques	200 000
DÉPENSES COURANTES		13 125 000
610	Fournitures, petits matériels et entretien courant	660 554
611	Achats de fournitures techniques spécifiques	158 162
612	Carburants et lubrifiants	112 592
613	Frais de transport	77 000
614	Eau, électricité, gaz et autres sources d'énergie	821 000
615	Loyers et charges locatives	6 000 300
616	Frais d'entretien, maintenance et sécurité	307 042
617	Frais de représentation, de mission, de réception et cérémonies	559 950
618	Rémunérations des services extérieurs	575 400
621	Traitement brut du personnel sous statut général de la fonction publique	2 106 582
622	Traitement brut du personnel sous statut particulier de la fonction publique	1 234 418

DEPENSES BUDGETAIRES CLASSEES PAR NATURE ECONOMIQUE

BUDGET DE L'ETAT

ANNÉE 2018

CHAPITRE: 37 - MINISTERE DES DOMAINES, DU CADASTRE ET DES AFFAIRES FONCIERES

en milliers de FCFA

CODE	LIBELLE	PREVISION
626	Primes gratifications et autres indemnités hors solde	489 000
629	Autres dépenses de personnel	10 000
671	Opérations de dépenses hors achats de biens et services	13 000
DEPENSES EN CAPITAL		5 425 500
DEPENSES COURANTES		13 125 000
TOTAL MINISTERE DES DOMAINES, DU CADASTRE ET DES AFFAIRES FONCIERES		18 550 500

DEPENSES BUDGETAIRES CLASSEES PAR NATURE ECONOMIQUE

BUDGET DE L'ETAT

ANNÉE 2018

CHAPITRE: 38 - MINISTERE DE L'HABITAT ET DU DEVELOPPEMENT URBAIN

en milliers de FCFA

CODE	LIBELLE	PREVISION
DÉPENSES EN CAPITAL		80 117 000
202	Etudes d'organisation	2 613 823
203	Etudes de construction	338 099
210	Acquisitions de Terrains	68 215
211	Indemnités de déguerpissement	200 000
220	Travaux de mise en valeur des terres	700 000
222	Construction, agrandissement, réhabilitation d'immeubles	10 071 388
224	Achats, installations et réparations des équipements des immeubles	14 000 000
225	Voiries et réseaux, ouvrages d'art, travaux d'infrastructures	38 242 025
226	Achat de matériel et mobilier de bureau	150 000
227	Acquisition et rénovation des machines et matériels	250 000
228	Acquisition des matériels de transport	224 000
231	Immobilisations sur contreparties en dépenses réelles	3 232 000
232	Immobilisations sur contreparties en impôts et taxes	900 000
279	Immobilisations non définis	6 000 000
281	Transferts en capital aux autres administrations publiques	3 127 450
DÉPENSES COURANTES		11 953 000
610	Fournitures, petits matériels et entretien courant	1 585 938
611	Achats de fournitures techniques spécifiques	95 000
612	Carburants et lubrifiants	937 500
613	Frais de transport	87 000
614	Eau, électricité, gaz et autres sources d'énergie	60 000
616	Frais d'entretien, maintenance et sécurité	333 300
617	Frais de représentation, de mission, de réception et cérémonies	1 473 000
618	Rémunérations des services extérieurs	472 250
619	Entretien des routes, voiries, ouvrages d'art et infrastructures	3 439 012

DEPENSES BUDGETAIRES CLASSEES PAR NATURE ECONOMIQUE

BUDGET DE L'ETAT

ANNÉE 2018

CHAPITRE: 38 - MINISTERE DE L'HABITAT ET DU DEVELOPPEMENT URBAIN

en milliers de FCFA

CODE	LIBELLE	PREVISION
621	Traitement brut du personnel sous statut général de la fonction publique	1 710 000
626	Primes gratifications et autres indemnités hors solde	407 760
628	Rémunération du personnel temporaire	165 240
629	Autres dépenses de personnel	10 000
631	Impôts, taxes et versement assimilés	770 000
671	Opérations de dépenses hors achats de biens et services	205 000
672	Transferts courants aux administrations, entreprises et ménages	202 000
DEPENSES EN CAPITAL		80 117 000
DEPENSES COURANTES		11 953 000
TOTAL MINISTERE DE L'HABITAT ET DU DEVELOPPEMENT URBAIN		92 070 000

DEPENSES BUDGETAIRES CLASSEES PAR NATURE ECONOMIQUE

BUDGET DE L'ETAT

ANNÉE 2018

CHAPITRE: 39 - MINISTERE DES PETITES ET MOYENNES ENTREPRISES, DE L'ECONOMIE SOCIALE ET DE L'ARTISANAT

en milliers de FCFA

CODE	LIBELLE	PREVISION
DÉPENSES EN CAPITAL		3 829 719
202	Etudes d'organisation	290 377
220	Travaux de mise en valeur des terres	438 584
222	Construction, agrandissement, réhabilitation d'immeubles	780 188
224	Achats, installations et rénovations des équipements des immeubles	69 091
226	Achat de matériel et mobilier de bureau	85 352
227	Acquisition et rénovation des machines et matériels	136 504
228	Acquisition des matériels de transport	330 000
231	Immobilisations sur contrparties en dépenses réelles	50 000
281	Transferts en capital aux autres administrations publiques	1 646 623
282	Transferts en capital au secteur productif privé	3 000
DÉPENSES COURANTES		7 181 000
610	Fournitures, petits matériels et entretien courant	1 316 518
611	Achats de fournitures techniques spécifiques	341 000
612	Carburants et lubrifiants	329 800
613	Frais de transport	53 700
614	Eau, électricité, gaz et autres sources d'énergie	25 000
616	Frais d'entretien, maintenance et sécurité	290 907
617	Frais de représentation, de mission, de réception et cérémonies	1 540 950
618	Rémunérations des services extérieurs	408 875
621	Traitement brut du personnel sous statut général de la fonction publique	1 392 000
626	Primes gratifications et autres indemnités hors solde	195 616
628	Rémunération du personnel temporaire	116 384
652	Subventions de fonctionnement aux établissements non marchands	220 000
662	Transferts courants aux autres unités administratives	420 000
664	Contributions aux organisations internationales	6 250

DEPENSES BUDGETAIRES CLASSEES PAR NATURE ECONOMIQUE

BUDGET DE L'ETAT

ANNÉE 2018

CHAPITRE: 39 - MINISTERE DES PETITES ET MOYENNES ENTREPRISES, DE L'ECONOMIE SOCIALE ET DE L'ARTISANAT

en milliers de FCFA

CODE	LIBELLE	PREVISION
671	Opérations de dépenses hors achats de biens et services	24 000
690	Provisions	500 000
DEPENSES EN CAPITAL		3 829 719
DEPENSES COURANTES		7 181 000
TOTAL MINISTERE DES PETITES ET MOYENNES ENTREPRISES, DE L'ECONOMIE SOCIALE ET DE L'ARTISANAT		11 010 719

DEPENSES BUDGETAIRES CLASSEES PAR NATURE ECONOMIQUE

BUDGET DE L'ETAT

ANNÉE 2018

CHAPITRE: 40 - MINISTERE DE LA SANTE PUBLIQUE

en milliers de FCFA

CODE	LIBELLE	PREVISION
DÉPENSES EN CAPITAL		90 990 348
202	Etudes d'organisation	228 000
203	Etudes de construction	340 933
211	Indemnités de déguerpissement	110 000
220	Travaux de mise en valeur des terres	23 500
222	Construction, agrandissement, réhabilitation d'immeubles	10 191 430
224	Achats, installations et rénovations des équipements des immeubles	108 100
225	Voiries et réseaux, ouvrages d'art, travaux d'infrastructures	92 000
226	Achat de matériel et mobilier de bureau	129 942
227	Acquisition et rénovation des machines et matériels	57 565 086
228	Acquisition des matériels de transport	483 338
231	Immobilisations sur contreparties en dépenses réelles	12 520 485
232	Immobilisations sur contreparties en impôts et taxes	900 000
281	Transferts en capital aux autres administrations publiques	8 297 534
DÉPENSES COURANTES		84 249 242
610	Fournitures, petits matériels et entretien courant	20 885 461
611	Achats de fournitures techniques spécifiques	8 354 708
612	Carburants et lubrifiants	2 256 181
613	Frais de transport	382 973
614	Eau, électricité, gaz et autres sources d'énergie	2 004 906
615	Loyers et charges locatives	8 000
616	Frais d'entretien, maintenance et sécurité	1 413 058
617	Frais de représentation, de mission, de réception et cérémonies	4 566 781
618	Rémunérations des services extérieurs	2 984 914
621	Traitement brut du personnel sous statut général de la fonction publique	38 635 000
625	Traitement brut du personnel hors statut	45 000

DEPENSES BUDGETAIRES CLASSEES PAR NATURE ECONOMIQUE

BUDGET DE L'ETAT

ANNÉE 2018

CHAPITRE: 40 - MINISTERE DE LA SANTE PUBLIQUE

en milliers de FCFA

CODE	LIBELLE	PREVISION
626	Primes gratifications et autres indemnités hors solde	864 500
628	Rémunération du personnel temporaire	114 500
631	Impôts, taxes et versement assimilés	96 796
652	Subventions de fonctionnement aux établissements non marchands	1 285 752
671	Opérations de dépenses hors achats de biens et services	150 000
672	Transferts courants aux administrations, entreprises et ménages	200 713
DEPENSES EN CAPITAL		90 990 348
DEPENSES COURANTES		84 249 242
TOTAL MINISTERE DE LA SANTE PUBLIQUE		175 239 590

DEPENSES BUDGETAIRES CLASSEES PAR NATURE ECONOMIQUE

BUDGET DE L'ETAT

ANNÉE 2018

CHAPITRE: 41 - MINISTERE DU TRAVAIL ET DE LA SECURITE SOCIALE

en milliers de FCFA

CODE	LIBELLE	PREVISION
DÉPENSES EN CAPITAL		700 000
202	Etudes d'organisation	10 112
222	Construction, agrandissement, réhabilitation d'immeubles	226 011
224	Achats, installations et rénovations des équipements des immeubles	51 750
227	Acquisition et rénovation des machines et matériels	25 000
228	Acquisition des matériels de transport	387 127
DÉPENSES COURANTES		4 052 000
610	Fournitures, petits matériels et entretien courant	586 114
611	Achats de fournitures techniques spécifiques	129 000
612	Carburants et lubrifiants	181 538
613	Frais de transport	64 000
614	Eau, électricité, gaz et autres sources d'énergie	110 000
616	Frais d'entretien, maintenance et sécurité	93 700
617	Frais de représentation, de mission, de réception et cérémonies	693 800
618	Rémunérations des services extérieurs	351 500
621	Traitement brut du personnel sous statut général de la fonction publique	1 549 000
626	Primes gratifications et autres indemnités hors solde	233 000
628	Rémunération du personnel temporaire	3 000
629	Autres dépenses de personnel	10 000
652	Subventions de fonctionnement aux établissements non marchands	46 648
671	Opérations de dépenses hors achats de biens et services	700

DEPENSES BUDGETAIRES CLASSEES PAR NATURE ECONOMIQUE

BUDGET DE L'ETAT

ANNÉE 2018

CHAPITRE: 41 - MINISTERE DU TRAVAIL ET DE LA SECURITE SOCIALE

en milliers de FCFA

CODE	LIBELLE	PREVISION
	DEPENSES EN CAPITAL	700 000
	DEPENSES COURANTES	4 052 000
	TOTAL MINISTERE DU TRAVAIL ET DE LA SECURITE SOCIALE	4 752 000

DEPENSES BUDGETAIRES CLASSEES PAR NATURE ECONOMIQUE

BUDGET DE L'ETAT

ANNÉE 2018

CHAPITRE: 42 - MINISTERE DES AFFAIRES SOCIALES

en milliers de FCFA

CODE	LIBELLE	PREVISION
DÉPENSES EN CAPITAL		1 860 000
222	Construction, agrandissement, réhabilitation d'immeubles	565 519
223	Rénovation et gros entretien des immeubles	46 481
226	Achat de matériel et mobilier de bureau	37 409
227	Acquisition et rénovation des machines et matériels	576 591
228	Acquisition des matériels de transport	198 000
231	Immobilisations sur contreparties en dépenses réelles	136 000
232	Immobilisations sur contreparties en impôts et taxes	100 000
281	Transferts en capital aux autres administrations publiques	200 000
DÉPENSES COURANTES		5 899 000
610	Fournitures, petits matériels et entretien courant	496 600
611	Achats de fournitures techniques spécifiques	121 227
612	Carburants et lubrifiants	137 050
613	Frais de transport	19 160
614	Eau, électricité, gaz et autres sources d'énergie	156 000
616	Frais d'entretien, maintenance et sécurité	77 537
617	Frais de représentation, de mission, de réception et cérémonies	546 326
618	Rémunérations des services extérieurs	429 950
621	Traitement brut du personnel sous statut général de la fonction publique	3 091 000
626	Primes gratifications et autres indemnités hors solde	291 000
629	Autres dépenses de personnel	8 000
653	Subventions d'équipement	7 500
661	Prestations sociales	192 400
671	Opérations de dépenses hors achats de biens et services	5 250
690	Provisions	320 000

DEPENSES BUDGETAIRES CLASSEES PAR NATURE ECONOMIQUE

BUDGET DE L'ETAT

ANNÉE 2018

CHAPITRE: 42 - MINISTERE DES AFFAIRES SOCIALES

en milliers de FCFA

CODE	LIBELLE	PREVISION
	DEPENSES EN CAPITAL	1 860 000
	DEPENSES COURANTES	5 899 000
	TOTAL MINISTERE DES AFFAIRES SOCIALES	7 759 000

DEPENSES BUDGETAIRES CLASSEES PAR NATURE ECONOMIQUE

BUDGET DE L'ETAT

ANNÉE 2018

CHAPITRE: 43 - MINISTERE DE LA PROMOTION DE LA FEMME ET DE LA FAMILLE

en milliers de FCFA

CODE	LIBELLE	PREVISION
DÉPENSES EN CAPITAL		1 125 000
202	Etudes d'organisation	100 000
222	Construction, agrandissement, réhabilitation d'immeubles	212 500
226	Achat de matériel et mobilier de bureau	3 000
227	Acquisition et rénovation des machines et matériels	60 000
228	Acquisition des matériels de transport	142 000
231	Immobilisations sur contreparties en dépenses réelles	25 000
281	Transferts en capital aux autres administrations publiques	522 500
286	Transferts en capital aux ménages	60 000
DÉPENSES COURANTES		4 947 000
610	Fournitures, petits matériels et entretien courant	489 375
611	Achats de fournitures techniques spécifiques	193 275
612	Carburants et lubrifiants	148 000
613	Frais de transport	34 000
614	Eau, électricité, gaz et autres sources d'énergie	94 000
616	Frais d'entretien, maintenance et sécurité	150 000
617	Frais de représentation, de mission, de réception et cérémonies	947 350
618	Rémunérations des services extérieurs	270 000
621	Traitement brut du personnel sous statut général de la fonction publique	1 707 000
626	Primes gratifications et autres indemnités hors solde	277 280
628	Rémunération du personnel temporaire	449 720
629	Autres dépenses de personnel	10 000
661	Prestations sociales	158 000
671	Opérations de dépenses hors achats de biens et services	5 000
672	Transferts courants aux administrations, entreprises et ménages	5 000
690	Provisions	9 000

DEPENSES BUDGETAIRES CLASSEES PAR NATURE ECONOMIQUE

BUDGET DE L'ETAT

ANNÉE 2018

CHAPITRE: 43 - MINISTERE DE LA PROMOTION DE LA FEMME ET DE LA FAMILLE

en milliers de FCFA

CODE	LIBELLE	PREVISION
	DEPENSES EN CAPITAL	1 125 000
	DEPENSES COURANTES	4 947 000
	TOTAL MINISTERE DE LA PROMOTION DE LA FEMME ET DE LA FAMILLE	6 072 000

DEPENSES BUDGETAIRES CLASSEES PAR NATURE ECONOMIQUE

BUDGET DE L'ETAT

ANNÉE 2018

CHAPITRE: 45 - MINISTERE DES POSTES ET TELECOMMUNICATIONS

en milliers de FCFA

CODE	LIBELLE	PREVISION
DÉPENSES EN CAPITAL		41 702 000
202	Etudes d'organisation	145 000
207	Etudes sectorielles spécifiques	500 000
222	Construction, agrandissement, réhabilitation d'immeubles	43 700
223	Rénovation et gros entretien des immeubles	145 300
224	Achats, installations et rénovations des équipements des immeubles	27 500 000
225	Voiries et réseaux, ouvrages d'art, travaux d'infrastructures	5 000 000
226	Achat de matériel et mobilier de bureau	117 300
227	Acquisition et rénovation des machines et matériels	48 700
231	Immobilisations sur contrparties en dépenses réelles	702 000
232	Immobilisations sur contreparties en impôts et taxes	7 500 000
DÉPENSES COURANTES		5 143 000
610	Fournitures, petits matériels et entretien courant	288 000
611	Achats de fournitures techniques spécifiques	23 800
612	Carburants et lubrifiants	263 125
613	Frais de transport	31 450
614	Eau, électricité, gaz et autres sources d'énergie	340 100
616	Frais d'entretien, maintenance et sécurité	99 925
617	Frais de représentation, de mission, de réception et cérémonies	279 600
618	Rémunérations des services extérieurs	273 000
621	Traitement brut du personnel sous statut général de la fonction publique	1 741 372
622	Traitement brut du personnel sous statut particulier de la fonction publique	1 271 628
626	Primes gratifications et autres indemnités hors solde	495 000
661	Prestations sociales	22 000
671	Opérations de dépenses hors achats de biens et services	14 000

DEPENSES BUDGETAIRES CLASSEES PAR NATURE ECONOMIQUE

BUDGET DE L'ETAT

ANNÉE 2018

CHAPITRE: 45 - MINISTERE DES POSTES ET TELECOMMUNICATIONS

en milliers de FCFA

CODE	LIBELLE	PREVISION
	DEPENSES EN CAPITAL	41 702 000
	DEPENSES COURANTES	5 143 000
	TOTAL MINISTERE DES POSTES ET TELECOMMUNICATIONS	46 845 000

DEPENSES BUDGETAIRES CLASSEES PAR NATURE ECONOMIQUE

BUDGET DE L'ETAT

ANNÉE 2018

CHAPITRE: 46 - MINISTERE DES TRANSPORTS

en milliers de FCFA

CODE	LIBELLE	PREVISION
DÉPENSES EN CAPITAL		3 000 000
202	Etudes d'organisation	170 000
222	Construction, agrandissement, réhabilitation d'immeubles	640 600
223	Rénovation et gros entretien des immeubles	90 000
225	Voiries et réseaux, ouvrages d'art, travaux d'infrastructures	1 000 000
227	Acquisition et rénovation des machines et matériels	69 400
228	Acquisition des matériels de transport	30 000
232	Immobilisations sur contreparties en impôts et taxes	1 000 000
DÉPENSES COURANTES		4 840 000
610	Fournitures, petits matériels et entretien courant	301 806
611	Achats de fournitures techniques spécifiques	112 898
612	Carburants et lubrifiants	121 260
613	Frais de transport	49 750
614	Eau, électricité, gaz et autres sources d'énergie	194 000
615	Loyers et charges locatives	43 601
616	Frais d'entretien, maintenance et sécurité	101 000
617	Frais de représentation, de mission, de réception et cérémonies	391 212
618	Rémunérations des services extérieurs	376 528
619	Entretien des routes, voiries, ouvrages d'art et infrastructures	50 000
621	Traitement brut du personnel sous statut général de la fonction publique	1 616 587
625	Traitement brut du personnel hors statut	131 413
626	Primes gratifications et autres indemnités hors solde	111 000
627	Rémunération du personnel hors solde	20 000
628	Rémunération du personnel temporaire	6 000
662	Transferts courants aux autres unités administratives	950 000
671	Opérations de dépenses hors achats de biens et services	16 000

DEPENSES BUDGETAIRES CLASSEES PAR NATURE ECONOMIQUE

BUDGET DE L'ETAT

ANNÉE 2018

CHAPITRE: 46 - MINISTERE DES TRANSPORTS

en milliers de FCFA

CODE	LIBELLE	PREVISION
690	Provisions	246 945
	DEPENSES EN CAPITAL	3 000 000
	DEPENSES COURANTES	4 840 000
	TOTAL MINISTERE DES TRANSPORTS	7 840 000

DEPENSES BUDGETAIRES CLASSEES PAR NATURE ECONOMIQUE

BUDGET DE L'ETAT

ANNÉE 2018

CHAPITRE: 50 - MINISTERE DE LA FONCTION PUBLIQUE ET DE LA REFORME ADMINISTRATIVE

en milliers de FCFA

CODE	LIBELLE	PREVISION
DÉPENSES EN CAPITAL		600 000
202	Etudes d'organisation	70 000
203	Etudes de construction	50 000
222	Construction, agrandissement, réhabilitation d'immeubles	405 000
224	Achats, installations et rénovations des équipements des immeubles	75 000
DÉPENSES COURANTES		12 677 000
610	Fournitures, petits matériels et entretien courant	815 400
611	Achats de fournitures techniques spécifiques	18 500
612	Carburants et lubrifiants	172 400
613	Frais de transport	75 000
614	Eau, électricité, gaz et autres sources d'énergie	127 000
616	Frais d'entretien, maintenance et sécurité	337 800
617	Frais de représentation, de mission, de réception et cérémonies	328 900
618	Rémunérations des services extérieurs	280 500
621	Traitement brut du personnel sous statut général de la fonction publique	7 608 807
622	Traitement brut du personnel sous statut particulier de la fonction publique	1 373 193
623	Traitement brut des élèves en formation	672 000
626	Primes gratifications et autres indemnités hors solde	867 500
DEPENSES EN CAPITAL		600 000
DEPENSES COURANTES		12 677 000
TOTAL MINISTERE DE LA FONCTION PUBLIQUE ET DE LA REFORME ADMINISTRATIVE		13 277 000

DEPENSES BUDGETAIRES CLASSEES PAR NATURE ECONOMIQUE

BUDGET DE L'ETAT

ANNÉE 2018

CHAPITRE: 51 - ELECTIONS CAMEROON

en milliers de FCFA

CODE	LIBELLE	PREVISION
DÉPENSES EN CAPITAL		700 000
222	Construction, agrandissement, réhabilitation d'immeubles	350 000
224	Achats, installations et rénovations des équipements des immeubles	125 000
227	Acquisition et rénovation des machines et matériels	150 000
228	Acquisition des matériels de transport	75 000
DÉPENSES COURANTES		8 776 000
690	Provisions	8 776 000
DEPENSES EN CAPITAL		700 000
DEPENSES COURANTES		8 776 000
TOTAL ELECTIONS CAMEROON		9 476 000

DEPENSES BUDGETAIRES CLASSEES PAR NATURE ECONOMIQUE

BUDGET DE L'ETAT

ANNÉE 2018

CHAPITRE: 52 - COMMISSION NATIONALE DES DROITS DE L'HOMME ET DES LIBERTES

en milliers de FCFA

CODE	LIBELLE	PREVISION
DÉPENSES EN CAPITAL		240 000
203	Etudes de construction	10 000
222	Construction, agrandissement, réhabilitation d'immeubles	230 000
DÉPENSES COURANTES		915 000
626	Primes gratifications et autres indemnités hors solde	159 000
690	Provisions	756 000
DEPENSES EN CAPITAL		240 000
DEPENSES COURANTES		915 000
TOTAL COMMISSION NATIONALE DES DROITS DE L'HOMME ET DES LIBERTES		1 155 000

DEPENSES BUDGETAIRES CLASSEES PAR NATURE ECONOMIQUE

BUDGET DE L'ETAT

ANNÉE 2018

CHAPITRE: 53 - SENAT

en milliers de FCFA

CODE	LIBELLE	PREVISION
DÉPENSES EN CAPITAL		3 200 000
281	Transferts en capital aux autres administrations publiques	3 200 000
DÉPENSES COURANTES		11 791 000
610	Fournitures, petits matériels et entretien courant	1 785 000
612	Carburants et lubrifiants	724 000
613	Frais de transport	700 000
616	Frais d'entretien, maintenance et sécurité	202 000
617	Frais de représentation, de mission, de réception et cérémonies	1 510 820
618	Rémunérations des services extérieurs	2 888 000
626	Primes gratifications et autres indemnités hors solde	3 981 180
DEPENSES EN CAPITAL		3 200 000
DEPENSES COURANTES		11 791 000
TOTAL SENAT		14 991 000

DEPENSES BUDGETAIRES CLASSEES PAR NATURE ECONOMIQUE

BUDGET DE L'ETAT

ANNÉE 2018

CHAPITRE: 54 - COMMISSION NATIONALE POUR LA PROMOTION DU BILINGUISME ET DU MULTICULTURALISME

en milliers de FCFA

CODE	LIBELLE	PREVISION
	DÉPENSES EN CAPITAL	700 000
279	Immobilisations non définis	700 000
	DÉPENSES COURANTES	2 700 000
690	Provisions	2 700 000
	DEPENSES EN CAPITAL	700 000
	DEPENSES COURANTES	2 700 000
	TOTAL COMMISSION NATIONALE POUR LA PROMOTION DU BILINGUISME ET DU MULTICULTURALISME	3 400 000

PROJET

BUDGET DE L'ETAT

ANNEE 2018

RECAPITULATIF GENERAL: SECTEURS ET NATURES ECONOMIQUES

en millions de FCFA

Secteurs	Natures économiques(Catégories)															
	15 - Remboursement du principal de la dette à long et moyen terme à l'extérieur	16 - Remboursement du principal de la dette à long et moyen terme à l'intérieur	17 - Remboursement du principal de la dette pour le compte	20 - Frais amortissables, immobilisations	21 - Terrains	22 - Immobilisations corporelles	23 - Immobilisations sur Fonds de Contrepartie	26 - Titre à long et moyen terme, Participations et affectations	27 - Immobilisations non réparties	28 - Transferts en capital	51 - Titres, avances et prêts à court terme	61 - Consommations des biens et services	62 - Salaires	63 - Impôts et taxes à verser	64 - Frais financiers	65 - Subventions à verser
0 - DEPENSES NON REPARTIES PAR FONCTIONS	233 195	68 513	479	32 500	0	136 500	40 000	27 000	19 500	21 219	499 987	23 773,92	0	2 500	142 926	100 092,86
1 - SOUVERAINETE	0	0	0	1 386,88	200	14 652,88	30	0	3 146,25	7 400	0	99 952,75	62 936,96	0	0	2 279,82
2 - DEFENSE ET	0	0	0	335,1	70	5 484,9	0	0	0	150	15	60 850	243 644	25	0	160
3 - ADMINISTRATION GENERALE ET FINANCIERE	0,82	0	0	13 740,48	3	17 088,07	4 609,9	0	1 160	13 219,4	0	41 341,38	78 577,5	0	0	3 986,66
4 - ENSEIGNEMENT, FORMATION ET RECHERCHE	0	0	0	934,46	130	30 156,4	2 557,53	0	11 700	22 985,44	0	47 204,92	502 756	0	0	22 105,5
5 - COMMUNICATION, CULTURE, LOISIRS ET SPORTS	0	0	0	964,85	6,16	123 793,88	5 015	0	0	2 488,5	0	14 080,3	22 523	0	0	1 425,5
6 - SANTE	0	0	0	568,93	110	68 593,4	13 420,48	0	0	8 297,53	0	42 856,98	39 659	96,8	0	1 285,75
7 - AFFAIRES SOCIALES	0	0	0	336,51	42,56	8 753,24	479,68	0	0	1 982,5	0	9 070,5	16 971	0	0	668,15
8 - INFRASTRUCTURES	0	0	0	17 071,45	575,12	406 018,27	78 731,45	0	6 000	23 458,72	0	31 656,51	19 305,54	770	0	360
9 - PRODUCTION ET COMMERCE	0	0	0	14 750,47	112,37	18 801	5 808,4	0	238	57 230,25	0	35 990,22	37 947	10	0	13 369,1
Total	233 195,82	68 513	479	82 589,13	1 249,21	829 842,03	150 652,44	27 000	41 744,25	158 431,34	500 002	406 777,5	1 024 320	3 401,8	142 926	145 733,35

PROJET

BUDGET DE L'ETAT

ANNEE 2018

RECAPITULATIF GENERAL: SECTEURS ET NATURES ECONOMIQUES

en millions de FCFA

Secteurs	Natures économiques(Catégories)			Total
	66 - Transferts à verser	67 - Autres charges	69 - Provisions	
0 - DEPENSES NON REPARTIES PAR FONCTIONS	263 372,14	86 188,71	232 572,38	1 930 319,01
1 - SOUVERAINETE	110,58	263,22	35 051,67	227 411
2 - DEFENSE ET	480	643	11 000	322 857
3 - ADMINISTRATION GENERALE ET FINANCIERE	1 169,4	208	64,9	175 169,51
4 - ENSEIGNEMENT, FORMATION ET RECHERCHE	261,48	5 605,73	1 068,46	647 465,93
5 - COMMUNICATION, CULTURE, LOISIRS ET SPORTS	45	23,5	227,29	170 592,99
6 - SANTE	0	350,71	0	175 239,59
7 - AFFAIRES SOCIALES	350,4	122,95	529	39 306,48
8 - INFRASTRUCTURES	52 037	750	326,95	637 061
9 - PRODUCTION ET COMMERCE	2 857,9	172,78	789,99	188 077,49
Total	320 683,9	94 328,6	281 630,64	4 513 500

PROJET

BUDGET DE L'ETAT

ANNEE 2018

CHAPITRE 01 - PRESIDENCE DE LA REPUBLIQUE

RECAPITULATIF: FONCTIONS ET NATURES ECONOMIQUES

en millions de FCFA

Natures économiques(Catégories)	20 - Frais amortissables, immobilisations incorporelles	22 - Immobilisations corporelles	27 - Immobilisations non réparties	61 - Consommations des biens et	62 - Salaires	65 - Subventions à verser	66 - Transferts à verser	67 - Autres charges	69 - Provisions	Total
Fonctions secondaires										
111 - Administration générale de la Présidence	35,8	1 850,85	2 064	23 197,43	2 774,14	440	1,95	26,23	3 669,08	34 059,47
112 - Interventions de la	0	353,33	0	2 087,29	399,99	0	0	4,89	69,82	2 915,32
113 - Activités diplomatiques de la Présidence	0	0	0	386,45	33,54	0	0	0	0	419,98
117 - Sécurité et Garde Présidentielle	0	696,02	0	6 395,79	1 711,38	0	0	0	45	8 848,19
362 - Journal Officiel	0	0	0	132,07	5,96	0	0	0	0	138,03
539 - Formation aux techniques de communication	0	0	0	0	0	340	0	0	0	340
Total	35,8	2 900,2	2 064	32 199,03	4 925	780	1,95	31,12	3 783,9	46 721

PROJET

BUDGET DE L'ETAT

ANNEE 2018

CHAPITRE 02 - SERVICES RATTACHES A LA PRESIDENCE

RECAPITULATIF: FONCTIONS ET NATURES ECONOMIQUES

en millions de FCFA

Natures économiques(Catégories)	20 - Frais amortissables, immobilisations incorporelles	22 - Immobilisations corporelles	61 - Consommations des biens et	62 - Salaires	67 - Autres charges	Total
Fonctions secondaires						
114 - Ordres Nationaux	50	15	569,13	57,79	0	691,92
116 - Recherches extérieures	0	1 035	5 153,68	561,44	15,1	6 765,22
144 - Magistrature	0	0	24,53	28,29	0	52,82
176 - Représentations à	0	0	10,57	4,48	0	15,04
Total	50	1 050	5 757,9	652	15,1	7 525

PROJET

BUDGET DE L'ETAT

ANNEE 2018

CHAPITRE 03 - ASSEMBLEE NATIONALE

RECAPITULATIF: FONCTIONS ET NATURES ECONOMIQUES

Natures économiques(Catégories)	28 - Transferts en capital	61 - Consommations des biens et	62 - Salaires	69 - Provisions	Total
Fonctions secondaires					
122 - Assemblée Législative	3 200	9 569	5 955	1 500	20 224
Total	3 200	9 569	5 955	1 500	20 224

en millions de FCFA

PROJET

BUDGET DE L'ETAT

ANNEE 2018

CHAPITRE 04 - SERVICES DU PREMIER MINISTRE

RECAPITULATIF: FONCTIONS ET NATURES ECONOMIQUES

en millions de FCFA

Natures économiques(Catégories)	20 - Frais amortissables, immobilisations incorporelles	22 - Immobilisations corporelles	27 - Immobilisations non réparties	61 - Consommations des biens et	62 - Salaires	65 - Subventions à verser	67 - Autres charges	69 - Provisions	Total
Fonctions secondaires									
131 - Administration générale de la Primature	0	750	0	5 968,26	1 131	449,72	7,24	945,77	9 251,98
132 - Interventions du Premier Ministre	254,62	2 113,13	382,25	479,52	1 238	10,5	0	0	4 478,02
133 - Travail gouvernemental	0	0	0	567,4	0	834,6	0	0	1 402
134 - Bonne gouvernance et lutte contre la corruption	0	0	0	0	0	155	0	0	155
Total	254,62	2 863,13	382,25	7 015,18	2 369	1 449,82	7,24	945,77	15 287

PROJET

BUDGET DE L'ETAT

ANNEE 2018

CHAPITRE 05 - CONSEIL ECONOMIQUE ET SOCIAL

RECAPITULATIF: FONCTIONS ET NATURES ECONOMIQUES

Natures économiques(Catégories)	20 - Frais amortissables, immobilisations incorporelles	22 - Immobilisations corporelles	61 - Consommations des biens et	62 - Salaires	66 - Transferts à verser	67 - Autres charges	Total
Fonctions secondaires							
152 - Conseil Economique et	140	360	706	214	5	11	1 436
Total	140	360	706	214	5	11	1 436

en millions de FCFA

PROJET

BUDGET DE L'ETAT

ANNEE 2018

CHAPITRE 06 - MINISTERE DES RELATIONS EXTERIEURES

RECAPITULATIF: FONCTIONS ET NATURES ECONOMIQUES

en millions de FCFA

Natures économiques(Catégories)	20 - Frais amortissables, immobilisations incorporelles	22 - Immobilisations corporelles	28 - Transferts en capital	61 - Consommations des biens et	62 - Salaires	65 - Subventions à verser	66 - Transferts à verser	67 - Autres charges	69 - Provisions	Total
Fonctions secondaires										
171 - Administration des affaires extérieures	215	802	1 000	5 276,22	12 084,99	50	52	6,75	2 500	21 986,96
173 - Protocole et activité diplomatique	0	20	0	290,42	0	0	0	0	0	310,42
174 - Coopération régionale	0	0	0	188,51	0	0	0	0	0	188,51
175 - Coopération internationale	0	0	0	285,12	0	0	0	0	0	285,12
176 - Représentations à	155	778	0	8 165,73	2 114,01	0	33,21	0	0	11 245,95
177 - Organisations	0	30	0	806,04	171	0	0	0	0	1 007,04
Total	370	1 630	1 000	15 012,04	14 370	50	85,21	6,75	2 500	35 024

PROJET

BUDGET DE L'ETAT

ANNEE 2018

CHAPITRE 07 - MINISTERE DE L'ADMINISTRATION TERRITORIALE ET DE LA DECENTRALISATION

RECAPITULATIF: FONCTIONS ET NATURES ECONOMIQUES

en millions de FCFA

Natures économiques(Catégories)	20 - Frais amortissables, immobilisations incorporelles	21 - Terrains	22 - Immobilisations corporelles	23 - Immobilisations sur Fonds de Contrepartie	27 - Immobilisations non réparties	28 - Transferts en capital	61 - Consommations des biens et	62 - Salaires	65 - Subventions à verser	66 - Transferts à verser	67 - Autres charges	Total
Fonctions secondaires												
134 - Bonne gouvernance et lutte contre la corruption	0	0	0	0	0	0	5,9	15	0	0	0	20,9
291 - Administration protection civile et incendie	50	0	0	0	0	0	21	17	0	10	0	98
370 - Dépenses non classées de l'administration territoriale	0	0	0	0	0	5 000	0	0	0	0	0	5 000
371 - Affaires communes de l'administration territoriale	75	0	334	0	1 160	0	6 217,34	17 781,76	0	25	25	25 618,1
372 - Administration territoriale principale	52,08	3	2 181,5	0	0	0	704,26	694,84	218	0	0	3 853,67
373 - Administration territoriale secondaire	0	0	1 663,09	0	0	0	1 420	1 244,4	0	0	0	4 327,5
381 - Administration générale des collectivités locales	0	0	51	50	0	0	24,5	5	0	0	0	130,5
Total	177,08	3	4 229,59	50	1 160	5 000	8 393	19 758	218	35	25	39 048,67

PROJET

BUDGET DE L'ETAT

ANNEE 2018

CHAPITRE 08 - MINISTERE DE LA JUSTICE

RECAPITULATIF: FONCTIONS ET NATURES ECONOMIQUES

en millions de FCFA

Natures économiques(Catégories)	20 - Frais amortissables, immobilisations incorporelles	21 - Terrains	22 - Immobilisations corporelles	23 - Immobilisations sur Fonds de Contrepartie	61 - Consommations des biens et	62 - Salaires	67 - Autres charges	69 - Provisions	Total
Fonctions secondaires									
134 - Bonne gouvernance et lutte contre la corruption	0	0	0	0	100	0	0	0	100
141 - Administration de la	0	0	2 083,9	30	4 539,34	24 734,4	25	14 000	45 412,64
144 - Magistrature	374	200	945,5	0	4 468,74	0	156,51	0	6 144,76
146 - Défense libertés & droits de la personne	0	0	0	0	75	3	0	0	78
281 - Administration	70	0	887,3	0	959,9	3 221,6	0	0	5 138,8
282 - Unités pénitentiaires	0	0	85,3	0	6 350	0	0	0	6 435,3
289 - Formation des gardiens de prison	0	0	0	0	136,5	8	0	0	144,5
Total	444	200	4 002	30	16 629,49	27 967	181,51	14 000	63 454

PROJET

BUDGET DE L'ETAT

ANNEE 2018

CHAPITRE 09 - COUR SUPREME

RECAPITULATIF: FONCTIONS ET NATURES ECONOMIQUES

en millions de FCFA

Natures économiques(Catégories)	20 - Frais amortissables, immobilisations incorporelles	22 - Immobilisations corporelles	61 - Consommations des biens et	62 - Salaires	66 - Transferts à verser	Total
Fonctions secondaires						
142 - Juridiction de la Cour Suprême	57,45	442,55	2 039,8	792,78	3,42	3 336
Total	57,45	442,55	2 039,8	792,78	3,42	3 336

PROJET

BUDGET DE L'ETAT

ANNEE 2018

CHAPITRE 10 - MINISTERE DES MARCHES PUBLICS

RECAPITULATIF: FONCTIONS ET NATURES ECONOMIQUES

en millions de FCFA

Natures économiques(Catégories)	20 - Frais amortissables, immobilisations incorporelles	22 - Immobilisations corporelles	61 - Consommations des biens et	62 - Salaires	67 - Autres charges	69 - Provisions	Total
Fonctions secondaires							
331 - Administration générale du Budget et de la Dépense	200	0	235	0	0	0	435
332 - Elaboration du Budget	0	0	20	0	0	0	20
334 - Solde	0	0	29	0	0	0	29
335 - Marchés publics	200	660	6 382,1	8 182	15	64,9	15 504
336 - Contrôle des dépenses	0	0	1 201	0	0	0	1 201
Total	400	660	7 867,1	8 182	15	64,9	17 189

PROJET

BUDGET DE L'ETAT

ANNEE 2018

CHAPITRE 11 - CONTROLE SUPERIEUR DE L'ETAT

RECAPITULATIF: FONCTIONS ET NATURES ECONOMIQUES

en millions de FCFA

Natures économiques(Catégories)	20 - Frais amortissables, immobilisations incorporelles	22 - Immobilisations corporelles	61 - Consommations des biens et	62 - Salaires	66 - Transferts à verser	67 - Autres charges	69 - Provisions	Total
Fonctions secondaires								
162 - Contrôle Supérieur de	25	475	3 214,5	1 552	15	10,5	90	5 382
Total	25	475	3 214,5	1 552	15	10,5	90	5 382

PROJET

BUDGET DE L'ETAT

ANNEE 2018

CHAPITRE 12 - DELEGATION GENERALE A LA SURETE NATIONALE

RECAPITULATIF: FONCTIONS ET NATURES ECONOMIQUES

en millions de FCFA

Natures économiques(Catégories)	20 - Frais amortissables, immobilisations incorporelles	22 - Immobilisations corporelles	51 - Titres, avances et prêts à court terme	61 - Consommations des biens et	62 - Salaires	63 - Impôts et taxes à verser	65 - Subventions à verser	66 - Transferts à verser	67 - Autres charges	69 - Provisions	Total
Fonctions secondaires											
211 - Affaires communes Défense & Sécurité	0	0	0	0	0	0	0	0	0	0	0
251 - Administration de la Sureté Nationale	156,95	351,83	1,5	7 386,5	53 678,88	25	120	60	36	6 000	67 816,66
253 - Identification, police judiciaire & administrative	15,96	0	3	826	4 550,99	0	0	0	0	0	5 395,94
254 - Contrôle des frontières	11,17	148,9	0	266	1 850,25	0	0	0	0	0	2 276,31
255 - Maintien de l'Ordre	21,08	287,8	10,5	953,5	0	0	0	0	0	0	1 272,87
256 - Lutte contre la criminalité	0	0	0	367	0	0	0	0	0	0	367
257 - Renseignements	18,38	245	0	1 039	4 904,89	0	0	0	0	0	6 207,26
258 - Transmissions et	0	0	0	27,5	0	0	0	0	0	0	27,5
259 - Ecoles et centres de formation de police	0	0	0	268	25	0	0	0	0	0	293
373 - Administration territoriale secondaire	0	0	0	8	0	0	0	0	0	0	8
655 - Autres centres de Santé Primaires	16,95	226	0	33,5	0	0	0	0	0	0	276,45
664 - Lutte contre MST, SIDA, Tuberculose	0	0	0	4	2	0	0	0	0	0	6

PROJET

BUDGET DE L'ETAT

ANNEE 2018

CHAPITRE 12 - DELEGATION GENERALE A LA SURETE NATIONALE

RECAPITULATIF: FONCTIONS ET NATURES ECONOMIQUES

en millions de FCFA

Natures économiques(Catégories)	20 - Frais amortissables, immobilisations incorporelles	22 - Immobilisations corporelles	51 - Titres, avances et prêts à court terme	61 - Consommations des biens et	62 - Salaires	63 - Impôts et taxes à verser	65 - Subventions à verser	66 - Transferts à verser	67 - Autres charges	69 - Provisions	Total
Fonctions secondaires											
Total	240,47	1 259,53	15	11 179	65 012	25	120	60	36	6 000	83 947

PROJET

BUDGET DE L'ETAT

ANNEE 2018

CHAPITRE 13 - MINISTERE DE LA DEFENSE

RECAPITULATIF: FONCTIONS ET NATURES ECONOMIQUES

en millions de FCFA

Natures économiques(Catégories)	20 - Frais amortissables, immobilisations incorporelles	21 - Terrains	22 - Immobilisations corporelles	28 - Transferts en capital	61 - Consommations des biens et	62 - Salaires	65 - Subventions à verser	66 - Transferts à verser	67 - Autres charges	69 - Provisions	Total
Fonctions secondaires											
134 - Bonne gouvernance et lutte contre la corruption	0	0	0	0	8,5	10	0	0	0	0	18,5
143 - Tribunaux et infrastructures judiciaires	0	0	100	0	54,4	0	0	0	0	0	154,4
144 - Magistrature	0	0	0	0	81,6	0	0	0	0	0	81,6
210 - Dépenses non classées du MINDEF	0	0	0	0	21	0	0	0	0	0	21
211 - Affaires communes Défense & Sécurité	59,62	0	741,6	150	34 226,4	114 023,49	40	420	555	5 000	155 216,11
215 - Logistique et infrastructure militaire	0	0	224,4	0	925,7	8 935,94	0	0	0	0	10 086,04
216 - Opérations et manoeuvres	0	0	0	0	114,65	1	0	0	0	0	115,65
217 - Sports militaires	0	0	0	0	64,5	13	0	0	0	0	77,5
218 - Coopération militaire Internationale	0	0	30	0	1 377,6	61,67	0	0	0	0	1 469,27
219 - Ecoles et centres	0	0	84	0	757	216	0	0	0	0	1 057
221 - Administration de l'armée de terre	0	0	371,5	0	232,45	46	0	0	0	0	649,95
223 - Secteurs de l'armée de	0	0	0	0	2 463,58	819,9	0	0	0	0	3 283,48

PROJET

BUDGET DE L'ETAT

ANNEE 2018

CHAPITRE 13 - MINISTERE DE LA DEFENSE

RECAPITULATIF: FONCTIONS ET NATURES ECONOMIQUES

en millions de FCFA

Natures économiques(Catégories)	20 - Frais amortissables, immobilisations incorporelles	21 - Terrains	22 - Immobilisations corporelles	28 - Transferts en capital	61 - Consommations des biens et	62 - Salaires	65 - Subventions à verser	66 - Transferts à verser	67 - Autres charges	69 - Provisions	Total
Fonctions secondaires											
224 - Unités opérationnelles de l'armée de terre	0	0	263,15	0	1 841,95	975	0	0	0	0	3 080,1
231 - Administration de l'armée de l'air	0	0	0	0	112,7	376	0	0	0	0	488,7
233 - Unités et bases aériennes	0	0	88	0	429,05	0	0	0	0	0	517,05
236 - Réhabilitation, maintenance des	0	0	0	0	76,85	0	0	0	0	0	76,85
239 - Formations armée de l'air	0	0	0	0	214,95	10	0	0	0	0	224,95
241 - Administration de la	0	0	100	0	150,75	465	0	0	0	0	715,75
243 - Unités et bases navales	35	0	85	0	752,95	0	0	0	0	0	872,95
246 - Réhabilitation, maintenance des	0	0	0	0	254,8	0	0	0	0	0	254,8
255 - Maintien de l'Ordre	0	0	0	0	10,2	0	0	0	0	0	10,2
256 - Lutte contre la criminalité	0	0	120	0	19,12	0	0	0	0	0	139,12
258 - Transmissions et	0	0	0	0	1,28	0	0	0	0	0	1,28
261 - Administration de la Gendarmerie	0	0	189,9	0	3 063,94	52 388,5	0	0	52	0	55 694,34

PROJET

BUDGET DE L'ETAT

ANNEE 2018

CHAPITRE 13 - MINISTERE DE LA DEFENSE

RECAPITULATIF: FONCTIONS ET NATURES ECONOMIQUES

en millions de FCFA

Natures économiques(Catégories)	20 - Frais amortissables, immobilisations incorporelles	21 - Terrains	22 - Immobilisations corporelles	28 - Transferts en capital	61 - Consommations des biens et	62 - Salaires	65 - Subventions à verser	66 - Transferts à verser	67 - Autres charges	69 - Provisions	Total
Fonctions secondaires											
263 - Logistique de la	0	0	0	0	89,2	0	0	0	0	0	89,2
264 - Organisation et stratégie	0	0	0	0	71	0	0	0	0	0	71
265 - Maintien de l'Ordre	0	0	280	0	417,32	0	0	0	0	0	697,32
266 - Police judiciaire & administrative	0	0	1 229,9	0	686,02	0	0	0	0	0	1 915,92
267 - Interventions spéciales	0	0	0	0	16,45	0	0	0	0	0	16,45
269 - Formations de la Gendarmerie	0	70	167,92	0	192,62	11	0	0	0	0	441,55
282 - Unités pénitentiaires	0	0	0	0	15,3	0	0	0	0	0	15,3
291 - Administration protection civile et incendie	0	0	0	0	147,1	258,5	0	0	0	0	405,6
293 - Lutte contre les incendies	0	0	150	0	150,55	0	0	0	0	0	300,55
337 - Programmation	0	0	0	0	73,5	20	0	0	0	0	93,5
453 - Ecoles professionnelles	0	0	0	0	14,25	0	0	0	0	0	14,25
612 - Administration régionale Santé	0	0	0	0	6	1	0	0	0	0	7

PROJET

BUDGET DE L'ETAT

ANNEE 2018

CHAPITRE 13 - MINISTERE DE LA DEFENSE

RECAPITULATIF: FONCTIONS ET NATURES ECONOMIQUES

en millions de FCFA

Natures économiques(Catégories)	20 - Frais amortissables, immobilisations incorporelles	21 - Terrains	22 - Immobilisations corporelles	28 - Transferts en capital	61 - Consommations des biens et	62 - Salaires	65 - Subventions à verser	66 - Transferts à verser	67 - Autres charges	69 - Provisions	Total
Fonctions secondaires											
638 - Hopitaux Militaires	0	0	0	0	40,3	0	0	0	0	0	40,3
645 - Hôpitaux provinciaux	0	0	0	0	40,3	0	0	0	0	0	40,3
653 - Centres médicaux d'arrondissement	0	0	0	0	4,25	0	0	0	0	0	4,25
655 - Autres centres de Santé Primaires	0	0	0	0	282,45	0	0	0	0	0	282,45
659 - Formation aux soins de	0	0	0	0	3,4	0	0	0	0	0	3,4
664 - Lutte contre MST, SIDA, Tuberculose	0	0	0	0	7,5	0	0	0	0	0	7,5
712 - Administration locale des affaires sociales	0	0	0	0	157,55	0	0	0	0	0	157,55
Total	94,62	70	4 225,38	150	49 671	178 632	40	420	607	5 000	238 910

PROJET

BUDGET DE L'ETAT

ANNEE 2018

CHAPITRE 14 - MINISTERE DES ARTS ET DE LA CULTURE

RECAPITULATIF: FONCTIONS ET NATURES ECONOMIQUES

en millions de FCFA

Natures économiques(Catégories)	20 - Frais amortissables, immobilisations incorporelles	22 - Immobilisations corporelles	28 - Transferts en capital	61 - Consommations des biens et	62 - Salaires	66 - Transferts à verser	67 - Autres charges	69 - Provisions	Total
Fonctions secondaires									
521 - Administration de la	37	751,39	0	1 744,4	966	20	6	65,6	3 590,39
523 - Patrimoine et musées	0	0	0	117,5	80	0	0	0	197,5
524 - Musique, danse, théâtre, spectacles	0	60	0	60	60	0	0	0	180
525 - Cinéma & Audiovisuel	0	0	0	27,4	0	0	0	0	27,4
526 - Arts et lettres	0	1,5	108,5	333	0	0	0	0	443
528 - Echanges culturels internationaux	0	0	0	142,7	0	0	0	0	142,7
Total	37	812,89	108,5	2 425	1 106	20	6	65,6	4 580,99

PROJET

BUDGET DE L'ETAT

ANNEE 2018

CHAPITRE 15 - MINISTERE DE L'EDUCATION DE BASE

RECAPITULATIF: FONCTIONS ET NATURES ECONOMIQUES

en millions de FCFA

Natures économiques(Catégories)	20 - Frais amortissables, immobilisations incorporelles	22 - Immobilisations corporelles	23 - Immobilisations sur Fonds de Contrepartie	28 - Transferts en capital	61 - Consommations des biens et	62 - Salaires	65 - Subventions à verser	67 - Autres charges	69 - Provisions	Total
Fonctions secondaires										
134 - Bonne gouvernance et lutte contre la corruption	0	0	0	0	2,1	0	0	0	0	2,1
411 - Affaires communes aux différents niveaux	90,52	453,79	832	420	5 724,76	161 097,37	140	8,16	1 068,46	169 835,07
412 - Affaires communes primaire/secondaire	0	0	0	0	142,75	94,5	61,53	24,2	0	322,98
413 - Organisation des examens du secondaire	0	0	0	0	820	180	0	0	0	1 000
414 - Appuis aux établissements privés	0	0	0	0	35	7	3 184,17	0	0	3 226,17
421 - Administration de l'enseignement de base	25	8 600	0	0	405,98	275,07	280	0	0	9 586,05
422 - Inspection des écoles primaires et maternelles	0	90	0	0	1 403,58	118,8	0	0	0	1 612,38
423 - Gestion des écoles primaires et maternelles	0	179,84	0	0	7 847,16	215,75	0	50,99	0	8 293,74
426 - Développement des écoles primaires	0	41,5	0	11 800,65	4 443,86	121,02	0	0	0	16 407,03
429 - Formation & pédagogie des instituteurs	0	0	0	0	6,7	0	0	0	0	6,7
432 - Inspection de l'enseignement secondaire	0	0	0	0	11,06	0	0	0	0	11,06
484 - Alphabétisation	95	0	0	0	47,63	17,5	0	0	0	160,13

PROJET

BUDGET DE L'ETAT

ANNEE 2018

CHAPITRE 15 - MINISTERE DE L'EDUCATION DE BASE

RECAPITULATIF: FONCTIONS ET NATURES ECONOMIQUES

en millions de FCFA

Natures économiques(Catégories)	20 - Frais amortissables, immobilisations incorporelles	22 - Immobilisations corporelles	23 - Immobilisations sur Fonds de Contrepartie	28 - Transferts en capital	61 - Consommations des biens et	62 - Salaires	65 - Subventions à verser	67 - Autres charges	69 - Provisions	Total
Fonctions secondaires										
665 - Lutte contre la maladie non transmissible	0	0	0	0	40	50	0	0	0	90
Total	210,52	9 365,13	832	12 220,65	20 930,58	162 177	3 665,7	83,35	1 068,46	210 553,4

PROJET

BUDGET DE L'ETAT

ANNEE 2018

CHAPITRE 16 - MINISTERE DES SPORTS ET DE L'EDUCATION PHYSIQUE

RECAPITULATIF: FONCTIONS ET NATURES ECONOMIQUES

en millions de FCFA

Natures économiques(Catégories)	20 - Frais amortissables, immobilisations incorporelles	22 - Immobilisations corporelles	23 - Immobilisations sur Fonds de Contrepartie	28 - Transferts en capital	61 - Consommations des biens et	62 - Salaires	65 - Subventions à verser	66 - Transferts à verser	67 - Autres charges	Total
Fonctions secondaires										
541 - Administration générale des sports et de la jeunesse	40	237,35	5 000	0	1 739	10 477,5	200	5	6	17 704,85
544 - Sports de masse	0	39,98	0	0	0	0	0	0	0	39,98
549 - Formation formateurs et moniteurs éducation physique et sportive	0	0	0	0	523,5	0	0	0	0	523,5
561 - Administration générale des sports	0	0	0	110	3 857	137,5	1 140	0	0	5 244,5
563 - Education physique et sportive	0	0	0	0	600	0	0	0	0	600
564 - Sport de masse	0	0	0	0	19,5	0	0	0	0	19,5
565 - Développement des infrastructures sportives	0	121 000	0	0	760	0	0	0	0	121 760
569 - Formation formateurs et moniteurs EPS	0	82,67	0	0	34	8	0	0	0	124,67
Total	40	121 360	5 000	110	7 533	10 623	1 340	5	6	146 017

PROJET

BUDGET DE L'ETAT

ANNEE 2018

CHAPITRE 17 - MINISTERE DE LA COMMUNICATION

RECAPITULATIF: FONCTIONS ET NATURES ECONOMIQUES

en millions de FCFA

Natures économiques(Catégories)	22 - Immobilisations corporelles	28 - Transferts en capital	61 - Consommations des biens et	62 - Salaires	66 - Transferts à verser	67 - Autres charges	69 - Provisions	Total
Fonctions secondaires								
531 - Administration de la communication	810	600	1 408,46	732	5	9,5	61,7	3 626,65
532 - Edition et presse	0	0	319,5	367,5	0	0	0	687
535 - Centres de	0	0	58,35	0	0	0	0	58,35
536 - Information officielle	0	0	1	1	0	0	0	2
538 - Action Internationale en faveur de la communication	0	0	13,5	2,5	0	0	0	16
Total	810	600	1 800,8	1 103	5	9,5	61,7	4 390

PROJET

BUDGET DE L'ETAT

ANNEE 2018

CHAPITRE 18 - MINISTERE DE L'ENSEIGNEMENT SUPERIEUR

RECAPITULATIF: FONCTIONS ET NATURES ECONOMIQUES

en millions de FCFA

Natures économiques(Catégories)	20 - Frais amortissables, immobilisations incorporelles	21 - Terrains	22 - Immobilisations corporelles	23 - Immobilisations sur Fonds de Contrepartie	28 - Transferts en capital	61 - Consommations des biens et	62 - Salaires	65 - Subventions à verser	66 - Transferts à verser	67 - Autres charges	Total
Fonctions secondaires											
410 - Dépenses non classées de l'éducation nationale	0	0	11 300	0	0	0	0	0	0	0	11 300
461 - Administration de l'enseignement supérieur	419,9	80	1 225,32	240	0	5 068,02	27 851,2	165,8	26,58	32,38	35 109,19
462 - Assistance aux étudiants, œuvres universitaires	0	0	0	0	0	438,88	37	4	232,9	700	1 412,78
463 - Universités et Grandes	0	50	315	0	7 904,78	455,58	30,8	56	0	4 510	13 322,17
465 - Orientations	0	0	0	0	0	100	0	0	0	0	100
468 - Echanges internationaux	5	0	0	0	0	60,36	0	0	0	0	65,36
664 - Lutte contre MST, SIDA, Tuberculose	0	0	0	0	0	77,5	0	12	2	0	91,5
Total	424,9	130	12 840,32	240	7 904,78	6 200,34	27 919	237,8	261,48	5 242,38	61 401

PROJET

BUDGET DE L'ETAT

ANNEE 2018

CHAPITRE 19 - MINISTERE DE LA RECHERCHE SCIENTIFIQUE ET DE L'INNOVATION

RECAPITULATIF: FONCTIONS ET NATURES ECONOMIQUES

en millions de FCFA

Natures économiques(Catégories)	20 - Frais amortissables, immobilisations incorporelles	22 - Immobilisations corporelles	28 - Transferts en capital	61 - Consommations des biens et	62 - Salaires	67 - Autres charges	Total
Fonctions secondaires							
134 - Bonne gouvernance et lutte contre la corruption	0	0	0	11	8	0	19
471 - Administration de la recherche scientifique &	9	465,66	200	2 288	543,38	10	3 516,03
472 - Politique et coopération scientifique	207	0	0	125,5	24	0	356,5
473 - Recherche agricole	0	0	1 975	45	3 531,62	0	5 551,62
474 - Recherche médicale, nutritionnelles & plantes	0	0	200	0	0	0	200
475 - Recherche en géoscience & en énergie	0	0	235	0	0	0	235
476 - Recherche sciences humaines et sociales	0	0	40	0	0	0	40
477 - Nouvelles technologies information et communication	0	0	30	0	0	0	30
478 - Valorisation des résultats de la recherche et application industrielle	68,34	0	150	28,5	8	0	254,84
479 - Formations de chercheurs	0	0	0	8	9	0	17
664 - Lutte contre MST, SIDA, Tuberculose	0	0	30	0	0	0	30
813 - Développement des infrastructures	0	0	0	38	12	0	50

PROJET

BUDGET DE L'ETAT

ANNEE 2018

CHAPITRE 19 - MINISTERE DE LA RECHERCHE SCIENTIFIQUE ET DE L'INNOVATION

RECAPITULATIF: FONCTIONS ET NATURES ECONOMIQUES

en millions de FCFA

Natures économiques(Catégories)	20 - Frais amortissables, immobilisations incorporelles	22 - Immobilisations corporelles	28 - Transferts en capital	61 - Consommations des biens et	62 - Salaires	67 - Autres charges	Total
Fonctions secondaires							
Total	284,34	465,66	2 860	2 544	4 136	10	10 300

PROJET

BUDGET DE L'ETAT

ANNEE 2018

CHAPITRE 20 - MINISTERE DES FINANCES

RECAPITULATIF: FONCTIONS ET NATURES ECONOMIQUES

en millions de FCFA

Natures économiques(Catégories)	15 - Remboursement du principal de la dette à long et moyen	20 - Frais amortissables, immobilisations incorporelles	22 - Immobilisations corporelles	23 - Immobilisations sur Fonds de Contrepartie	28 - Transferts en capital	61 - Consommations des biens et	62 - Salaires	66 - Transferts à verser	67 - Autres charges	Total
Fonctions secondaires										
310 - Dépenses non classées de l'économie, des finances et de la programmation	0	0	0	0	0	2,5	0	0	0	2,5
311 - Administration générale des Finances	0	0	1 395	0	1 123,29	7 394,39	5 146	1 082	163	16 303,68
314 - Institutions financières, marchés financiers	0	0	0	0	0	85	0	0	0	85
317 - Prévision	0	0	0	0	0	191	54	0	0	245
322 - Collecte des impôts et	0	50	1 950	0	0	1 320,04	7 592,81	0	0	10 912,85
323 - Collecte des taxes	0	0	180	0	0	833,6	6 669,69	0	0	7 683,29
324 - Trésor - comptabilité publique	0	0	210	0	0	2 780,2	11 856,5	0	5	14 851,7
331 - Administration générale du Budget et de la Dépense	0	20	0	35	0	707,98	2 813,13	0	0	3 576,11
332 - Elaboration du Budget	0	0	0	0	0	293,76	21	0	0	314,76
333 - Exécution du Budget	0	0	0	0	0	125	57	0	0	182
334 - Solde	0	15	0	0	0	73	85	0	0	173
336 - Contrôle des dépenses	0,82	0	330	0	0	1 466,42	425,67	0	0	2 222,9

PROJET

BUDGET DE L'ETAT

ANNEE 2018

CHAPITRE 20 - MINISTERE DES FINANCES

RECAPITULATIF: FONCTIONS ET NATURES ECONOMIQUES

en millions de FCFA

Natures économiques(Catégories)	15 - Remboursement du principal de la dette à long et moyen	20 - Frais amortissables, immobilisations incorporelles	22 - Immobilisations corporelles	23 - Immobilisations sur Fonds de Contrepartie	28 - Transferts en capital	61 - Consommations des biens et	62 - Salaires	66 - Transferts à verser	67 - Autres charges	Total
Fonctions secondaires										
338 - Gestion de la dette	0	0	0	0	0	55	30	0	0	85
351 - Affaires communes planification et statistiques	0	0	0	0	0	48	25	0	0	73
363 - Informatique de l'administration	0	0	0	0	0	373	68,2	0	0	441,2
392 - Réformes institutionnelles	0	500	0	0	0	0	0	0	0	500
610 - Dépenses non classées de la santé	0	0	0	0	0	4,5	0	0	0	4,5
664 - Lutte contre MST, SIDA, Tuberculose	0	0	0	0	0	12,4	5	2,4	0	19,8
Total	0,82	585	4 065	35	1 123,29	15 765,78	34 849	1 084,4	168	57 676,29

PROJET

BUDGET DE L'ETAT

ANNEE 2018

CHAPITRE 21 - MINISTERE DU COMMERCE

RECAPITULATIF: FONCTIONS ET NATURES ECONOMIQUES

en millions de FCFA

Natures économiques(Catégories)	20 - Frais amortissables, immobilisations incorporelles	22 - Immobilisations corporelles	28 - Transferts en capital	61 - Consommations des biens et	62 - Salaires	65 - Subventions à verser	67 - Autres charges	69 - Provisions	Total
Fonctions secondaires									
134 - Bonne gouvernance et lutte contre la corruption	0	0	0	21,5	18	0	0	0	39,5
910 - Dépenses non classées du développement industriel et commercial	0	0	0	0,6	0	0	0	0	0,6
911 - Administration générale production/commerce/industrie	30	557,04	750	1 848,4	2 107,9	0	4	40	5 337,35
912 - Normalisation, métrologie, qualité	34,16	470,9	0	129	131,36	0	0	0	765,43
913 - Institutions Financières, Marchés Financiers	4,99	0	0	638	1 541	25	0	0	2 208,99
914 - Coopération commerciale internationale	23	0	49,9	222,5	118,73	0	0	0	414,13
Total	92,16	1 027,94	799,9	2 860	3 917	25	4	40	8 766

PROJET

BUDGET DE L'ETAT

ANNEE 2018

CHAPITRE 22 - MINISTERE DE L'ECONOMIE, DE LA PLANIFICATION ET DE L'AMENAGEMENT DU TERRITOIRE

RECAPITULATIF: FONCTIONS ET NATURES ECONOMIQUES

en millions de FCFA

Natures économiques(Catégories)	20 - Frais amortissables, immobilisations incorporelles	22 - Immobilisations corporelles	23 - Immobilisations sur Fonds de Contrepartie	28 - Transferts en capital	61 - Consommations des biens et	62 - Salaires	65 - Subventions à verser	66 - Transferts à verser	Total
Fonctions secondaires									
312 - Administration générale des investissements	7 450	3 500	0	0	10,5	3	0	0	10 963,5
327 - Recherche et mobilisation des ressources: emprunts et	791	0	74,9	0	816,18	838,96	110	0	2 631,03
337 - Programmation	738,42	0	200	1 856,11	1 100,59	1 281,61	0	0	5 176,72
351 - Affaires communes planification et statistiques	748,99	1 484,28	0	1 800	4 869,96	1 914,33	3 658,66	50	14 526,23
352 - Planification	1 580	1 169,2	3 067	140	298,57	1 186,1	0	0	7 440,87
353 - Aménagement du territoire & SDR	1 150	1 500	1 183	300	64,2	43	0	0	4 240,2
355 - Statistiques	0	0	0	1 900	0	0	0	0	1 900
357 - Population et	0	0	0	1 100	0	0	0	0	1 100
Total	12 458,4	7 653,48	4 524,9	7 096,11	7 160	5 267	3 768,66	50	47 978,55

PROJET

BUDGET DE L'ETAT

ANNEE 2018

CHAPITRE 23 - MINISTERE DU TOURISME ET DES LOISIRS

RECAPITULATIF: FONCTIONS ET NATURES ECONOMIQUES

en millions de FCFA

Natures économiques(Catégories)	20 - Frais amortissables, immobilisations incorporelles	21 - Terrains	22 - Immobilisations corporelles	28 - Transferts en capital	61 - Consommations des biens et	62 - Salaires	67 - Autres charges	Total
Fonctions secondaires								
134 - Bonne gouvernance et lutte contre la corruption	0	0	0	0	7,72	2	0	9,72
664 - Lutte contre MST, SIDA, Tuberculose	0	0	0	0	5,2	1	0	6,2
981 - Administration Tourisme/hôtellerie	100	98,5	955,5	1 200	1 388,11	942,19	16,78	4 701,08
982 - Promotion du tourisme	200	5	3 230	0	248,3	461,48	0	4 144,79
985 - Promotion et contrôle de l'hôtellerie et des structures d'hébergement	0	0	0	0	8,25	1	0	9,25
986 - Identification et aménagement des sites	90	0	115	0	24,08	248,32	0	477,4
989 - Formations au tourisme/hôtellerie	8	0	68	0	110,56	11	0	197,56
Total	398	103,5	4 368,5	1 200	1 792,22	1 667	16,78	9 546

PROJET

BUDGET DE L'ETAT

ANNEE 2018

CHAPITRE 25 - MINISTERE DES ENSEIGNEMENTS SECONDAIRES

RECAPITULATIF: FONCTIONS ET NATURES ECONOMIQUES

en millions de FCFA

Natures économiques(Catégories)	20 - Frais amortissables, immobilisations incorporelles	22 - Immobilisations corporelles	23 - Immobilisations sur Fonds de Contrepartie	27 - Immobilisations non réparties	61 - Consommations des biens et	62 - Salaires	65 - Subventions à verser	67 - Autres charges	69 - Provisions	Total
Fonctions secondaires										
134 - Bonne gouvernance et lutte contre la corruption	0	0	0	0	32	10	0	0	0	42
410 - Dépenses non classées de l'éducation nationale	0	0	0	11 700	0	0	0	0	0	11 700
411 - Affaires communes aux différents niveaux	14,7	3 115,1	1 485,53	0	8 734,4	308 377	12 702	270	0	334 698,73
413 - Organisation des examens du secondaire	0	0	0	0	0	0	4 000	0	0	4 000
423 - Gestion des écoles primaires et maternelles	0	0	0	0	3,3	0	0	0	0	3,3
429 - Formation & pédagogie des instituteurs	0	76,76	0	0	197,4	0	0	0	0	274,16
431 - Administration de l'enseignement secondaire	0	0	0	0	80	0	1 500	0	0	1 580
432 - Inspection de l'enseignement secondaire	0	0	0	0	12,8	0	0	0	0	12,8
433 - Gestion des lycées d'enseignement secondaire	0	1 161,37	0	0	3 196,3	40	0	0	0	4 397,67
434 - Gestion des collèges d'enseignement secondaire	0	1 058,99	0	0	2 616,5	87	0	0	0	3 762,49
441 - Administration de l'enseignement technique	0	20	0	0	0	0	0	0	0	20
442 - Inspection de l'enseignement secondaire	0	0	0	0	94,5	0	0	0	0	94,5

PROJET

BUDGET DE L'ETAT

ANNEE 2018

CHAPITRE 25 - MINISTERE DES ENSEIGNEMENTS SECONDAIRES

RECAPITULATIF: FONCTIONS ET NATURES ECONOMIQUES

en millions de FCFA

Natures économiques(Catégories)	20 - Frais amortissables, immobilisations incorporelles	22 - Immobilisations corporelles	23 - Immobilisations sur Fonds de Contrepartie	27 - Immobilisations non réparties	61 - Consommations des biens et	62 - Salaires	65 - Subventions à verser	67 - Autres charges	69 - Provisions	Total
Fonctions secondaires										
443 - Gestion des lycées d'enseignement secondaire	0	782,03	0	0	1 135,4	0	0	0	0	1 917,43
444 - Gestion des CETIC & CETIF secondaire technique	0	1 266,54	0	0	1 305	0	0	0	0	2 571,54
445 - Appuis aux écoles privées du secondaire technique	0	0	0	0	2,5	0	0	0	0	2,5
449 - Formation & pédagogie des enseignants	0	0	0	0	18	0	0	0	0	18
451 - Administration de la formation professionnelle	0	0	0	0	50	10	0	0	0	60
453 - Ecoles professionnelles	0	4,5	0	0	51,9	0	0	0	0	56,4
Total	14,7	7 485,3	1 485,53	11 700	17 530	308 524	18 202	270	0	365 211,53

PROJET

BUDGET DE L'ETAT

ANNEE 2018

CHAPITRE 26 - MINISTERE DE LA JEUNESSE ET DE L'EDUCATION CIVIQUE

RECAPITULATIF: FONCTIONS ET NATURES ECONOMIQUES

en millions de FCFA

Natures économiques(Catégories)	20 - Frais amortissables, immobilisations incorporelles	21 - Terrains	22 - Immobilisations corporelles	23 - Immobilisations sur Fonds de Contrepartie	28 - Transferts en capital	61 - Consommations des biens et	62 - Salaires	65 - Subventions à verser	66 - Transferts à verser	67 - Autres charges	69 - Provisions	Total
Fonctions secondaires												
458 - Insertion professionnelle	31,85	0	0	0	0	15	0	0	0	0	0	46,85
484 - Alphabétisation	0	0	12,5	0	0	47,12	0	0	0	0	0	59,62
520 - Dépenses non classées de la culture	250	0	0	0	0	0	0	0	0	0	0	250
540 - Dépenses non classées de la jeunesse et des sports	0	0	0	0	0	1,88	0	0	0	0	0	1,88
541 - Administration générale des sports et de la jeunesse	0	6,16	669,27	15	470	1 832,78	9 658	69,5	10	2	100	12 832,7
542 - Compétitions	0	0	0	0	0	0,62	0	0	0	0	0	0,62
549 - Formation formateurs et moniteurs éducation physique et sportive	0	0	0	0	0	18	1	0	0	0	0	19
551 - Administration de la vie associative et de la jeunesse	606	0	94,14	0	0	274,9	28	16	5	0	0	1 024,04
552 - Centres de jeunesse et animation de jeunes	0	0	15,08	0	1 200	123,2	4	0	0	0	0	1 342,28
555 - Développement des infrastructures socio-éducatives	0	0	20	0	0	8	0	0	0	0	0	28
Total	887,85	6,16	810,99	15	1 670	2 321,5	9 691	85,5	15	2	100	15 605

PROJET

BUDGET DE L'ETAT

ANNEE 2018

CHAPITRE 28 - MINISTERE DE L'ENVIRONNEMENT, DE LA PROTECTION DE LA NATURE ET DU DEVELOPPEMENT DURABLE

RECAPITULATIF: FONCTIONS ET NATURES ECONOMIQUES

en millions de FCFA

Natures économiques(Catégories)	20 - Frais amortissables, immobilisations incorporelles	22 - Immobilisations corporelles	23 - Immobilisations sur Fonds de Contrepartie	28 - Transferts en capital	61 - Consommations des biens et	62 - Salaires	65 - Subventions à verser	67 - Autres charges	69 - Provisions	Total
Fonctions secondaires										
134 - Bonne gouvernance et lutte contre la corruption	0	0	0	0	19,4	6	0	0	0	25,4
664 - Lutte contre MST, SIDA, Tuberculose	0	0	0	0	2,8	1	0	0	0	3,8
841 - Administration de l'environnement et coopération internationale	0	514,24	135,2	0	1 831,56	1 083	282	15	93,69	3 954,7
846 - Protection nature, biodiversité, faune, zoos, parcs, réserves	100	305,88	235	40	226,24	740	0	0	107,3	1 754,42
848 - Coopération internationale et l'environnement	0	0	0	0	5	0	0	0	24	29
849 - Formation et Sensibilisation à	0	40	0	0	73	0	0	0	0	113
910 - Dépenses non classées du développement industriel et commercial	624,75	707	0	250	0	0	0	0	0	1 581,75
931 - Affaires générales de la production végétale	0	0	0	580	0	0	0	0	0	580
Total	724,75	1 567,12	370,2	870	2 158,01	1 830	282	15	224,99	8 042,06

PROJET

BUDGET DE L'ETAT

ANNEE 2018

CHAPITRE 29 - MINISTERE DES MINES, DE L'INDUSTRIE ET DU DEVELOPPEMENT TECHNOLOGIQUE

RECAPITULATIF: FONCTIONS ET NATURES ECONOMIQUES

en millions de FCFA

Natures économiques(Catégories)	20 - Frais amortissables, immobilisations incorporelles	22 - Immobilisations corporelles	23 - Immobilisations sur Fonds de Contrepartie	28 - Transferts en capital	61 - Consommations des biens et	62 - Salaires	67 - Autres charges	Total
Fonctions secondaires								
134 - Bonne gouvernance et lutte contre la corruption	0	0	0	0	10	5	0	15
664 - Lutte contre MST, SIDA, Tuberculose	0	0	0	0	6	0	0	6
910 - Dépenses non classées du développement industriel et commercial	0	0	0	0	20	2	0	22
911 - Administration générale production/commerce/industrie	100	160	326	165	2 295,8	2 184,69	10	5 241,49
912 - Normalisation, métrologie, qualité	0	0	0	75	0	0	0	75
933 - Filières palmier à	0	0	0	40	0	0	0	40
971 - Affaires industries extractives et hydrocarbures	0	10	0	3 900	595,5	149,81	0	4 655,31
973 - Affaires et industries de transformation Soutien et	0	0	0	50	254,7	49,5	0	354,2
Total	100	170	326	4 230	3 182	2 391	10	10 409

PROJET

BUDGET DE L'ETAT

ANNEE 2018

CHAPITRE 30 - MINISTERE DE L'AGRICULTURE ET DU DEVELOPPEMENT RURAL

RECAPITULATIF: FONCTIONS ET NATURES ECONOMIQUES

en millions de FCFA

Natures économiques(Catégories)	20 - Frais amortissables, immobilisations incorporelles	21 - Terrains	22 - Immobilisations corporelles	23 - Immobilisations sur Fonds de Contrepartie	27 - Immobilisations non réparties	28 - Transferts en capital	61 - Consommations des biens et	62 - Salaires	63 - Impôts et taxes à verser	65 - Subventions à verser	66 - Transferts à verser	67 - Autres charges	Total
Fonctions secondaires													
134 - Bonne gouvernance et lutte contre la corruption	0	0	0	0	0	0	12	0	0	0	0	0	12
657 - Santé de la reproduction	0	0	0	0	0	0	9	0	0	0	0	0	9
910 - Dépenses non classées du développement industriel et commercial	0	0	0	0	0	24 263	0	0	0	0	0	0	24 263
915 - Investissements Entreprise, P.M.E.	0	0	0	0	0	0	14,31	0	0	0	0	0	14,31
921 - Administration des Affaires rurales	2 951,3	4	2 920,1	4 234,2	238	8 712	9 485,39	10 963	10	7 354	100	55	47 026,99
923 - Aménagement hydroagricole & mise en valeur	83,6	0	66,3	0	0	0	207,5	5	0	0	0	0	362,4
924 - Sécurité alimentaire	62,4	0	50,3	0	0	0	225,5	10	0	0	0	0	348,2
925 - Vulgarisation agricole/élevage	0	0	4	0	0	0	1 298,06	0	0	0	0	0	1 302,06
926 - Promotion à la transformation et	0	0	0	0	0	0	92,5	0	0	0	0	0	92,5
928 - Professionnalisation et financement agricole.	1 232	0	100	0	0	6 420,74	76,03	8	0	2 434,3	2 037,7	0	12 308,78
929 - Formations aux métiers ruraux	0	0	8	0	0	0	668,4	0	0	0	0	0	676,4
931 - Affaires générales de la production végétale	0	0	0	0	0	0	197,31	0	0	0	0	0	197,31

PROJET

BUDGET DE L'ETAT

ANNEE 2018

CHAPITRE 30 - MINISTERE DE L'AGRICULTURE ET DU DEVELOPPEMENT RURAL

RECAPITULATIF: FONCTIONS ET NATURES ECONOMIQUES

en millions de FCFA

Natures économiques(Catégories)	20 - Frais amortissables, immobilisations incorporelles	21 - Terrains	22 - Immobilisations corporelles	23 - Immobilisations sur Fonds de Contrepartie	27 - Immobilisations non réparties	28 - Transferts en capital	61 - Consommations des biens et	62 - Salaires	63 - Impôts et taxes à verser	65 - Subventions à verser	66 - Transferts à verser	67 - Autres charges	Total
Fonctions secondaires													
Total	4 329,3	4	3 148,7	4 234,2	238	39 395,74	12 286	10 986	10	9 788,3	2 137,7	55	86 612,94

PROJET

BUDGET DE L'ETAT

ANNEE 2018

CHAPITRE 31 - MINISTERE DE L'ELEVAGE, DES PECHEES ET DES INDUSTRIES ANIMALES

RECAPITULATIF: FONCTIONS ET NATURES ECONOMIQUES

en millions de FCFA

Natures économiques(Catégories)	20 - Frais amortissables, immobilisations incorporelles	21 - Terrains	22 - Immobilisations corporelles	23 - Immobilisations sur Fonds de Contrepartie	28 - Transferts en capital	61 - Consommations des biens et	62 - Salaires	65 - Subventions à verser	66 - Transferts à verser	67 - Autres charges	Total
Fonctions secondaires											
134 - Bonne gouvernance et lutte contre la corruption	0	0	0	0	0	13	8	0	0	0	21
664 - Lutte contre MST, SIDA, Tuberculose	0	0	0	0	0	8	0	0	0	0	8
911 - Administration générale production/commerce/industrie	8 200	0	0	0	0	0	0	0	0	0	8 200
925 - Vulgarisation agricole/élevage	0	0	0	0	5 090,51	0	0	2 627,7	182,4	0	7 900,61
951 - Administration des ressources animales	415	0	753,47	0	3 107,47	2 800,54	2 509,5	0	0	10	9 595,98
952 - Infrastructures d'élevage, Hydraulique pastorale	0	0	0	0	0	47	0	0	0	0	47
953 - Santé animale et santé publique vétérinaire	15	0	185	0	40	745,25	1 980	0	10	0	2 975,25
954 - Promotion d'élevages et gros bétail	0	0	262,8	764	110	322,5	1 975	341,1	0	0	3 775,4
956 - Elevage espèces à cycle	0	0	0	0	0	30,5	4	0	0	0	34,5
958 - Appui et contrôle des industries animales	0	0	0	0	0	12	0	0	0	0	12
959 - Formations à la production animale	0	4,87	106,39	0	0	78,05	37,5	75	33,8	0	335,62
961 - Administration des ressources halieutiques	0	0	0	0	0	122,8	1 856	0	67,75	0	2 046,55

PROJET

BUDGET DE L'ETAT

ANNEE 2018

CHAPITRE 31 - MINISTERE DE L'ELEVAGE, DES PECHEES ET DES INDUSTRIES ANIMALES

RECAPITULATIF: FONCTIONS ET NATURES ECONOMIQUES

en millions de FCFA

Natures économiques(Catégories)	20 - Frais amortissables, immobilisations incorporelles	21 - Terrains	22 - Immobilisations corporelles	23 - Immobilisations sur Fonds de Contrepartie	28 - Transferts en capital	61 - Consommations des biens et	62 - Salaires	65 - Subventions à verser	66 - Transferts à verser	67 - Autres charges	Total
Fonctions secondaires											
964 - Promotion de la pêche	0	0	0	0	0	34	0	0	0	0	34
965 - Promotion aquaculture	0	0	0	0	0	53,6	10	0	0	0	63,6
968 - Contrôle et surveillance des pêcheries	0	0	0	0	0	50	0	0	0	0	50
Total	8 630	4,87	1 307,66	764	8 347,98	4 317,25	8 380	3 043,8	293,95	10	35 099,51

PROJET

BUDGET DE L'ETAT

ANNEE 2018

CHAPITRE 32 - MINISTERE DE L'EAU ET DE L'ENERGIE

RECAPITULATIF: FONCTIONS ET NATURES ECONOMIQUES

en millions de FCFA

Natures économiques(Catégories)	20 - Frais amortissables, immobilisations incorporelles	22 - Immobilisations corporelles	23 - Immobilisations sur Fonds de Contrepartie	28 - Transferts en capital	61 - Consommations des biens et	62 - Salaires	66 - Transferts à verser	69 - Provisions	Total
Fonctions secondaires									
134 - Bonne gouvernance et lutte contre la corruption	0	0	0	0	12,5	2,5	0	0	15
664 - Lutte contre MST, SIDA, Tuberculose	0	0	0	0	14	1,2	0	0	15,2
811 - Administration générale des mines, de l'eau et de	0	24 472,83	15 602,5	652,01	2 789,12	1 270,28	65	80	44 931,74
831 - Administration de l'hydraulique	0	760	75	0	103	383,91	0	0	1 321,91
833 - Hydraulique rurale & villageoise	0	0	0	0	0	3,5	0	0	3,5
851 - Administration de	1 650	73 185	15 540	5 535,21	96,84	543,51	0	0	96 550,56
855 - Economies d'énergie	150	142,5	1 954,45	0	9	0	0	0	2 255,95
971 - Affaires industries extractives et hydrocarbures	0	0	0	0	41	351,64	0	0	392,64
Total	1 800	98 560,33	33 171,95	6 187,22	3 065,46	2 556,54	65	80	145 486,5

PROJET

BUDGET DE L'ETAT

ANNEE 2018

CHAPITRE 33 - MINISTERE DES FORETS ET DE LA FAUNE

RECAPITULATIF: FONCTIONS ET NATURES ECONOMIQUES

en millions de FCFA

Natures économiques(Catégories)	20 - Frais amortissables, immobilisations incorporelles	22 - Immobilisations corporelles	23 - Immobilisations sur Fonds de Contrepartie	28 - Transferts en capital	61 - Consommations des biens et	62 - Salaires	65 - Subventions à verser	67 - Autres charges	69 - Provisions	Total
Fonctions secondaires										
134 - Bonne gouvernance et lutte contre la corruption	0	0	0	0	23	7	0	0	0	30
664 - Lutte contre MST, SIDA, Tuberculose	0	0	0	0	3	0	0	0	0	3
846 - Protection nature, biodiversité, faune, zoos, parcs, réserves	0	52	0	0	830,4	1 977	10	0	25	2 894,4
848 - Coopération internationale et l'environnement	0	0	15	0	32	4	0	0	0	51
910 - Dépenses non classées du développement industriel et commercial	0	1 505,25	0	0	0	0	0	0	0	1 505,25
911 - Administration générale production/commerce/industrie	0	0	0	0	124	57	0	0	0	181
940 - Dépenses non classées du MINEF	0	0	0	0	9	0	0	0	0	9
941 - Administration des forêts	110	3 290	49	737	3 743,95	3 349,75	0	20	0	11 299,7
942 - Contrôle de la production forestière	0	0	0	0	4	0	0	0	0	4
944 - Transformation et commercialisation	75,88	524,12	0	0	102,7	1 674,5	0	0	0	2 377,2
949 - Formations forestières	0	0	0	0	183,7	1	0	18	0	202,7

PROJET

BUDGET DE L'ETAT

ANNEE 2018

CHAPITRE 33 - MINISTERE DES FORETS ET DE LA FAUNE

RECAPITULATIF: FONCTIONS ET NATURES ECONOMIQUES

en millions de FCFA

Natures économiques(Catégories)	20 - Frais amortissables, immobilisations incorporelles	22 - Immobilisations corporelles	23 - Immobilisations sur Fonds de Contrepartie	28 - Transferts en capital	61 - Consommations des biens et	62 - Salaires	65 - Subventions à verser	67 - Autres charges	69 - Provisions	Total
Fonctions secondaires										
951 - Administration des ressources animales	0	0	0	0	32,25	1,75	0	0	0	34
Total	185,88	5 371,36	64	737	5 088	7 072	10	38	25	18 591,25

PROJET

BUDGET DE L'ETAT

ANNEE 2018

CHAPITRE 35 - MINISTERE DE L'EMPLOI ET DE LA FORMATION PROFESSIONNELLE

RECAPITULATIF: FONCTIONS ET NATURES ECONOMIQUES

en millions de FCFA

Natures économiques(Catégories)	20 - Frais amortissables, immobilisations incorporelles	21 - Terrains	22 - Immobilisations corporelles	23 - Immobilisations sur Fonds de Contrepartie	28 - Transferts en capital	61 - Consommations des biens et	62 - Salaires	65 - Subventions à verser	67 - Autres charges	69 - Provisions	Total
Fonctions secondaires											
451 - Administration de la formation professionnelle	211,4	42,56	5 565,55	218,68	600	1 642,08	8 381,9	320	107	200	17 289,16
453 - Ecoles professionnelles	0	0	0	0	0	40,5	10	0	0	0	50,5
454 - Centres des métiers	0	0	4	0	0	9,28	1,5	0	0	0	14,78
457 - Développement de la formation professionnelle	0	0	450,8	0	0	169,94	24,6	294	0	0	939,35
483 - Sections artisanales rurales et ménagères (SAR/SM)	0	0	201,5	0	0	641,69	0	0	0	0	843,19
710 - Dépenses non classées des affaires sociales	0	0	0	0	600	0	0	0	0	0	600
917 - Promotion de l'emploi	15	0	0	0	0	47,51	924	0	0	0	986,51
Total	226,4	42,56	6 221,85	218,68	1 200	2 551	9 342	614	107	200	20 723,48

PROJET

BUDGET DE L'ETAT

ANNEE 2018

CHAPITRE 36 - MINISTERE DES TRAVAUX PUBLICS

RECAPITULATIF: FONCTIONS ET NATURES ECONOMIQUES

en millions de FCFA

Natures économiques(Catégories)	20 - Frais amortissables, immobilisations incorporelles	21 - Terrains	22 - Immobilisations corporelles	23 - Immobilisations sur Fonds de Contrepartie	28 - Transferts en capital	61 - Consommations des biens et	62 - Salaires	65 - Subventions à verser	66 - Transferts à verser	67 - Autres charges	Total
Fonctions secondaires											
813 - Développement des infrastructures	0	0	31 383,18	0	0	183,3	48	0	0	0	31 614,48
851 - Administration de	0	0	0	0	0	13	0	0	0	0	13
859 - Formations en électricité et autres énergies	0	0	0	0	0	13	0	0	0	0	13
861 - Administration générale des Travaux Publics	7 311,34	0	57 986,6	20 500	13 944,05	4 826,1	3 816,34	80	0	300	108 764,43
862 - Surveillance du réseau	0	15,38	4 203,62	0	0	1 193	0	0	0	0	5 412
864 - Entretien, des routes, voieries et ouvrages d'art	1 110	0	4 000	11 300	0	495,6	1 258,66	0	51 000	0	69 164,26
865 - Construction des routes, voieries et ouvrages d'art	0	0	0	0	0	275	10	0	0	0	285
866 - Pistes rurales, de collecte et de désenclavement	200	0	1 550	0	0	48,5	10	0	0	0	1 808,5
869 - Formation aux Travaux Publics	0	0	940	0	0	0	0	280	0	0	1 220
871 - Affaires communes aux infrastructures des transports	0	0	0	0	0	48,5	10	0	0	0	58,5
873 - Infrastructures maritimes et fluviales	0	0	0	0	0	13	0	0	0	0	13
874 - Infrastructures des transports aériens	0	0	0	0	0	13	0	0	0	0	13

PROJET

BUDGET DE L'ETAT

ANNEE 2018

CHAPITRE 36 - MINISTERE DES TRAVAUX PUBLICS

RECAPITULATIF: FONCTIONS ET NATURES ECONOMIQUES

en millions de FCFA

Natures économiques(Catégories)	20 - Frais amortissables, immobilisations incorporelles	21 - Terrains	22 - Immobilisations corporelles	23 - Immobilisations sur Fonds de Contrepartie	28 - Transferts en capital	61 - Consommations des biens et	62 - Salaires	65 - Subventions à verser	66 - Transferts à verser	67 - Autres charges	Total
Fonctions secondaires											
877 - Infrastructures de transport ferroviaire	0	0	0	0	0	13	0	0	0	0	13
891 - Administration générale de la construction	0	0	104 916,82	0	0	10	30	0	0	0	104 956,82
892 - Normalisation	1 605	0	325	0	0	188	20	0	0	0	2 138
893 - Préparation des interventions en bâtiments	0	0	0	0	0	13	0	0	0	0	13
894 - Exécution des travaux du bâtiment	300	0	0	0	0	61,5	10	0	0	0	371,5
895 - Contrôle des travaux du bâtiment	300	0	0	0	0	87,5	10	0	0	0	397,5
Total	10 826,34	15,38	205 305,22	31 800	13 944,05	7 495	5 223	360	51 000	300	326 269

PROJET

BUDGET DE L'ETAT

ANNEE 2018

CHAPITRE 37 - MINISTERE DES DOMAINES, DU CADASTRE ET DES AFFAIRES FONCIERES

RECAPITULATIF: FONCTIONS ET NATURES ECONOMIQUES

en millions de FCFA

Natures économiques(Catégories)	20 - Frais amortissables, immobilisations incorporelles	21 - Terrains	22 - Immobilisations corporelles	23 - Immobilisations sur Fonds de Contrepartie	28 - Transferts en capital	61 - Consommations des biens et	62 - Salaires	67 - Autres charges	Total
Fonctions secondaires									
134 - Bonne gouvernance et lutte contre la corruption	0	0	0	0	0	6,5	0	0	6,5
326 - Collecte des recettes de services	0	0	0	0	0	77	0	0	77
368 - Gestion des garages administratifs	0	0	0	0	0	22,63	0	0	22,63
664 - Lutte contre MST, SIDA, Tuberculose	0	0	0	0	0	8	1,5	0	9,5
813 - Développement des infrastructures	0	0	3 000	0	0	0	8	0	3 008
821 - Administration générale du développement urbain	0	0	105	0	0	2 428,05	617,96	13	3 164,02
822 - Administration locale du développement urbain	0	0	0	0	0	128,6	116,5	0	245,1
823 - Habitat & Logement	0	0	140,42	0	0	6 187,6	785,06	0	7 113,08
826 - Cadastre et domaines	678,18	291,52	584,88	425,5	200	413,62	2 310,98	0	4 904,67
Total	678,18	291,52	3 830,3	425,5	200	9 272	3 840	13	18 550,5

PROJET

BUDGET DE L'ETAT

ANNEE 2018

CHAPITRE 38 - MINISTERE DE L'HABITAT ET DU DEVELOPPEMENT URBAIN

RECAPITULATIF: FONCTIONS ET NATURES ECONOMIQUES

en millions de FCFA

Natures économiques(Catégories)	20 - Frais amortissables, immobilisations incorporelles	21 - Terrains	22 - Immobilisations corporelles	23 - Immobilisations sur Fonds de Contrepartie	27 - Immobilisations non réparties	28 - Transferts en capital	61 - Consommations des biens et	62 - Salaires	63 - Impôts et taxes à verser	67 - Autres charges	Total
Fonctions secondaires											
133 - Travail gouvernemental	0	0	0	0	0	0	30	20	0	0	50
134 - Bonne gouvernance et lutte contre la corruption	0	0	0	0	0	0	26,5	6	0	0	32,5
813 - Développement des infrastructures	100	0	0	0	0	0	260	0	0	0	360
821 - Administration générale du développement urbain	2 098,99	268,22	14 122,68	2 246	0	3 127,45	3 176,45	2 080,5	0	407	27 527,29
822 - Administration locale du développement urbain	225,93	0	18 896,09	0	6 000	0	631,55	128,5	0	0	25 882,07
823 - Habitat & Logement	0	0	21 898,64	0	0	0	557,5	30	0	0	22 486,14
824 - Urbanisme et développements collectif	527	0	4 720	1 886	0	0	551	18	0	0	7 702
825 - Voiries urbaines	0	0	4 000	0	0	0	20	10	0	0	4 030
864 - Entretien, des routes, voiries et ouvrages d'art	0	0	0	0	0	0	3 230	0	770	0	4 000
Total	2 951,92	268,22	63 637,41	4 132	6 000	3 127,45	8 483	2 293	770	407	92 070

PROJET

BUDGET DE L'ETAT

ANNEE 2018

CHAPITRE 39 - MINISTERE DES PETITES ET MOYENNES ENTREPRISES, DE L'ECONOMIE SOCIALE ET DE L'ARTISANAT

RECAPITULATIF: FONCTIONS ET NATURES ECONOMIQUES

en millions de FCFA

Natures économiques(Catégories)	20 - Frais amortissables, immobilisations incorporelles	22 - Immobilisations corporelles	23 - Immobilisations sur Fonds de Contrepartie	28 - Transferts en capital	61 - Consommations des biens et	62 - Salaires	65 - Subventions à verser	66 - Transferts à verser	67 - Autres charges	69 - Provisions	Total
Fonctions secondaires											
134 - Bonne gouvernance et lutte contre la corruption	0	0	0	0	10	1,5	0	0	0	0	11,5
664 - Lutte contre MST, SIDA, Tuberculose	0	0	0	0	4	0	0	0	0	0	4
911 - Administration générale production/commerce/industrie	225,38	1 616,92	0	309,9	3 149,93	1 679,5	185	0	24	500	7 690,64
915 - Investissements Entreprise, P.M.E.	0	0	0	1 339,72	0	0	0	420	0	0	1 759,72
916 - Artisanat, TPE et secteur informel	65	222,8	50	0	1 125,32	23	35	6,25	0	0	1 527,36
973 - Affaires et industries de transformation Soutien et	0	0	0	0	17,5	0	0	0	0	0	17,5
Total	290,38	1 839,72	50	1 649,62	4 306,75	1 704	220	426,25	24	500	11 010,72

PROJET

BUDGET DE L'ETAT

ANNEE 2018

CHAPITRE 40 - MINISTERE DE LA SANTE PUBLIQUE

RECAPITULATIF: FONCTIONS ET NATURES ECONOMIQUES

en millions de FCFA

Natures économiques(Catégories)	20 - Frais amortissables, immobilisations incorporelles	21 - Terrains	22 - Immobilisations corporelles	23 - Immobilisations sur Fonds de Contrepartie	28 - Transferts en capital	61 - Consommations des biens et	62 - Salaires	63 - Impôts et taxes à verser	65 - Subventions à verser	67 - Autres charges	69 - Provisions	Total
Fonctions secondaires												
333 - Exécution du Budget	0	0	0	0	0	200,83	0	0	0	0	0	200,83
411 - Affaires communes aux différents niveaux	0	0	0	0	0	79,4	16	0	0	0	0	95,4
610 - Dépenses non classées de la santé	0	0	63 000	0	0	0	0	0	0	0	0	63 000
611 - Administration centrale de la Santé	346,93	60	2 027,08	5 750,48	6 647,45	15 725,25	39 044,4	96,8	182,48	350,71	0	70 231,59
612 - Administration régionale Santé	63	25	413,5	500	1 495,08	9 401,05	100,3	0	1 050	0	0	13 047,94
613 - Gestion des ressources humaines	0	0	0	0	0	215,5	4	0	30	0	0	249,5
617 - Coopération internationale de la santé	0	0	0	0	0	54	20	0	0	0	0	74
621 - Appui aux formations sanitaires	0	0	0	0	0	5	0	0	0	0	0	5
623 - Approvisionnement en médicaments et vaccins	0	0	0	0	0	151,98	3	0	0	0	0	154,98
629 - Formations personnel médical	0	0	0	0	0	72	0	0	0	0	0	72
634 - Hôpitaux centraux	40	0	688	0	90	251	0	0	0	0	0	1 069
636 - Autres hôpitaux psychiatriques et centres	0	0	40,59	0	50	87	0	0	0	0	0	177,59

PROJET

BUDGET DE L'ETAT

ANNEE 2018

CHAPITRE 40 - MINISTERE DE LA SANTE PUBLIQUE

RECAPITULATIF: FONCTIONS ET NATURES ECONOMIQUES

en millions de FCFA

Natures économiques(Catégories)	20 - Frais amortissables, immobilisations incorporelles	21 - Terrains	22 - Immobilisations corporelles	23 - Immobilisations sur Fonds de Contrepartie	28 - Transferts en capital	61 - Consommations des biens et	62 - Salaires	63 - Impôts et taxes à verser	65 - Subventions à verser	67 - Autres charges	69 - Provisions	Total
Fonctions secondaires												
645 - Hôpitaux provinciaux	20	0	625,85	0	0	581,5	0	0	0	0	0	1 227,35
652 - Hôpitaux de district	99	0	1 268,38	0	0	2 319,03	0	0	0	0	0	3 686,41
653 - Centres médicaux d'arrondissement	0	0	0	0	0	2 669,61	0	0	0	0	0	2 669,61
654 - Centres de santé	0	0	0	0	0	6 524,1	0	0	0	0	0	6 524,1
655 - Autres centres de Santé Primaires	0	0	0	0	0	153,44	0	0	0	0	0	153,44
657 - Santé de la reproduction	0	0	0	0	0	593,24	320	0	0	0	0	913,24
659 - Formation aux soins de	0	0	0	0	0	187	0	0	0	0	0	187
662 - Hygiène publique	0	0	0	0	15	155,97	3,8	0	8	0	0	182,76
663 - Lutte contre la maladie transmissible, vaccination	0	0	0	3 000	0	1 391,36	0	0	0	0	0	4 391,36
664 - Lutte contre MST, SIDA, Tuberculose	0	0	30	4 170	0	1 174,76	26,78	0	7,27	0	0	5 408,81
665 - Lutte contre la maladie non transmissible	0	25	500	0	0	820,96	120,72	0	8	0	0	1 474,68
666 - Santé Mentale	0	0	0	0	0	43	0	0	0	0	0	43

PROJET

BUDGET DE L'ETAT

ANNEE 2018

CHAPITRE 40 - MINISTERE DE LA SANTE PUBLIQUE

RECAPITULATIF: FONCTIONS ET NATURES ECONOMIQUES

en millions de FCFA

Natures économiques(Catégories)	20 - Frais amortissables, immobilisations incorporelles	21 - Terrains	22 - Immobilisations corporelles	23 - Immobilisations sur Fonds de Contrepartie	28 - Transferts en capital	61 - Consommations des biens et	62 - Salaires	63 - Impôts et taxes à verser	65 - Subventions à verser	67 - Autres charges	69 - Provisions	Total
Fonctions secondaires												
Total	568,93	110	68 593,4	13 420,48	8 297,53	42 856,98	39 659	96,8	1 285,75	350,71	0	175 239,59

PROJET

BUDGET DE L'ETAT

ANNEE 2018

CHAPITRE 41 - MINISTERE DU TRAVAIL ET DE LA SECURITE SOCIALE

RECAPITULATIF: FONCTIONS ET NATURES ECONOMIQUES

en millions de FCFA

Natures économiques(Catégories)	20 - Frais amortissables, immobilisations incorporelles	22 - Immobilisations corporelles	61 - Consommations des biens et	62 - Salaires	65 - Subventions à verser	67 - Autres charges	Total
Fonctions secondaires							
711 - Administration centrale des affaires sociales	0	0	7	1,5	0	0	8,5
721 - Assistance sociale et oeuvres Sociales	0	0	10	26	0	0	36
724 - Protection de la famille et de l'enfance	0	0	4	2	0	0	6
741 - Administration générale et de la Prévoyance Sociale	10,11	664,89	1 898,45	1 747,5	46,65	0,7	4 368,3
742 - Prévoyance maladie et accident	0	0	2	4	0	0	6
751 - Administration du travail	0	25	283,2	12	0	0	320,2
752 - Inspection du travail	0	0	5	2	0	0	7
Total	10,11	689,89	2 209,65	1 795	46,65	0,7	4 752

PROJET

BUDGET DE L'ETAT

ANNEE 2018

CHAPITRE 42 - MINISTERE DES AFFAIRES SOCIALES

RECAPITULATIF: FONCTIONS ET NATURES ECONOMIQUES

en millions de FCFA

Natures économiques(Catégories)	22 - Immobilisations corporelles	23 - Immobilisations sur Fonds de Contrepartie	28 - Transferts en capital	61 - Consommations des biens et	62 - Salaires	65 - Subventions à verser	66 - Transferts à verser	67 - Autres charges	69 - Provisions	Total
Fonctions secondaires										
711 - Administration centrale des affaires sociales	922,5	210	200	969,88	2 290,73	7,5	172,2	5,25	320	5 098,06
712 - Administration locale des affaires sociales	75,54	26	0	308,9	93,6	0	10,2	0	0	514,24
721 - Assistance sociale et oeuvres Sociales	425,96	0	0	363,44	45	0	0	0	0	834,4
722 - Centre handicapés, aveugles, sourds-muets	0	0	0	22,13	3	0	0	0	0	25,13
723 - Personnes âgées	0	0	0	50,5	5	0	10	0	0	65,5
724 - Protection de la famille et de l'enfance	0	0	0	174	940,67	0	0	0	0	1 114,67
725 - Jeunes en difficultés	0	0	0	84,5	10,5	0	0	0	0	95
726 - Populations marginales	0	0	0	2	0	0	0	0	0	2
736 - Home-ateliers	0	0	0	8,5	1,5	0	0	0	0	10
Total	1 424	236	200	1 983,85	3 390	7,5	192,4	5,25	320	7 759

PROJET

BUDGET DE L'ETAT

ANNEE 2018

CHAPITRE 43 - MINISTERE DE LA PROMOTION DE LA FEMME ET DE LA FAMILLE

RECAPITULATIF: FONCTIONS ET NATURES ECONOMIQUES

en millions de FCFA

Natures économiques(Catégories)	20 - Frais amortissables, immobilisations incorporelles	22 - Immobilisations corporelles	23 - Immobilisations sur Fonds de Contrepartie	28 - Transferts en capital	61 - Consommations des biens et	62 - Salaires	66 - Transferts à verser	67 - Autres charges	69 - Provisions	Total
Fonctions secondaires										
710 - Dépenses non classées des affaires sociales	100	0	0	0	0	0	0	0	0	100
724 - Protection de la famille et de l'enfance	0	0	0	0	142	363,71	100	0	0	605,71
731 - Administration générale de la promotion féminine	0	387,5	0	522,5	1 781,85	1 040,41	58	10	9	3 809,26
732 - Valorisation des ressources humaines féminines	0	30	0	60	105,15	785,74	0	0	0	980,89
734 - Promotion des droits et des valeurs culturelles et morales de la femme	0	0	25	0	297	254,13	0	0	0	576,13
Total	100	417,5	25	582,5	2 326	2 444	158	10	9	6 072

PROJET

BUDGET DE L'ETAT

ANNEE 2018

CHAPITRE 45 - MINISTERE DES POSTES ET TELECOMMUNICATIONS

RECAPITULATIF: FONCTIONS ET NATURES ECONOMIQUES

en millions de FCFA

Natures économiques(Catégories)	20 - Frais amortissables, immobilisations incorporelles	22 - Immobilisations corporelles	23 - Immobilisations sur Fonds de Contrepartie	61 - Consommations des biens et	62 - Salaires	66 - Transferts à verser	67 - Autres charges	Total
Fonctions secondaires								
134 - Bonne gouvernance et lutte contre la corruption	0	0	0	4,3	15,02	0	0	19,32
664 - Lutte contre MST, SIDA, Tuberculose	0	0	0	1,8	0,91	0	0	2,71
880 - Dépenses non classées des postes et	500	32 500	0	0	0	0	0	33 000
881 - Administration des postes & télécommunications	120	355	0	1 517,4	3 460,45	22	14	5 488,85
882 - Postes	0	0	0	31	0	0	0	31
883 - Télécommunications	25	0	8 202	44,5	31,62	0	0	8 303,12
Total	645	32 855	8 202	1 599	3 508	22	14	46 845

PROJET

BUDGET DE L'ETAT

ANNEE 2018

CHAPITRE 46 - MINISTERE DES TRANSPORTS

RECAPITULATIF: FONCTIONS ET NATURES ECONOMIQUES

en millions de FCFA

Natures économiques(Catégories)	20 - Frais amortissables, immobilisations incorporelles	22 - Immobilisations corporelles	23 - Immobilisations sur Fonds de Contrepartie	61 - Consommations des biens et	62 - Salaires	66 - Transferts à verser	67 - Autres charges	69 - Provisions	Total
Fonctions secondaires									
134 - Bonne gouvernance et lutte contre la corruption	0	0	0	1,8	4,5	0	0	0	6,3
331 - Administration générale du Budget et de la Dépense	0	0	0	3	7	0	0	0	10
366 - Météorologie et informations géographiques	150	80	0	87,29	332,81	0	0	0	650,1
864 - Entretien, des routes, voiries et ouvrages d'art	0	0	0	50	0	950	0	0	1 000
872 - Administration locale des transports	0	1 000	0	125,14	6,08	0	0	0	1 131,22
873 - Infrastructures maritimes et fluviales	0	0	0	2,5	0	0	0	0	2,5
876 - Infrastructures des transports urbains	0	0	0	2,5	0	0	0	0	2,5
877 - Infrastructures de transport ferroviaire	0	0	0	9	0	0	0	0	9
911 - Administration générale production/commerce/industrie	0	0	0	3,36	0	0	0	0	3,36
991 - Administration des Transports	0	19,4	0	1 152,33	681,9	0	16	246,95	2 116,57
992 - Transports terrestres	20	730,6	0	203,8	826,41	0	0	0	1 780,81
993 - Transports ferroviaires	0	0	0	3	0	0	0	0	3

PROJET

BUDGET DE L'ETAT

ANNEE 2018

CHAPITRE 46 - MINISTERE DES TRANSPORTS

RECAPITULATIF: FONCTIONS ET NATURES ECONOMIQUES

en millions de FCFA

Natures économiques(Catégories)	20 - Frais amortissables, immobilisations incorporelles	22 - Immobilisations corporelles	23 - Immobilisations sur Fonds de Contrepartie	61 - Consommations des biens et	62 - Salaires	66 - Transferts à verser	67 - Autres charges	69 - Provisions	Total
Fonctions secondaires									
994 - Transports maritimes/fluviaux	0	0	1 000	29,24	2,8	0	0	0	1 032,04
995 - Transports aériens	0	0	0	69,1	23,5	0	0	0	92,6
Total	170	1 830	1 000	1 742,05	1 885	950	16	246,95	7 840

PROJET

BUDGET DE L'ETAT

ANNEE 2018

CHAPITRE 50 - MINISTERE DE LA FONCTION PUBLIQUE ET DE LA REFORME ADMINISTRATIVE

RECAPITULATIF: FONCTIONS ET NATURES ECONOMIQUES

en millions de FCFA

Natures économiques(Catégories)	20 - Frais amortissables, immobilisations incorporelles	22 - Immobilisations corporelles	61 - Consommations des biens et	62 - Salaires	Total
Fonctions secondaires					
341 - Administration générale du personnel de l'Etat	0	355	1 967,3	10 190	12 512,3
342 - Gestion des ressources humaines de l'Etat	0	0	83,1	193	276,1
343 - Mise à jour du fichier du personnel de l'Etat	0	0	8,9	19	27,9
344 - Réforme administrative	70	75	95,2	118	358,2
349 - Formations à l'administration et concours de	50	50	1	1,5	102,5
Total	120	480	2 155,5	10 521,5	13 277

PROJET

BUDGET DE L'ETAT

ANNEE 2018

CHAPITRE 51 - ELECTIONS CAMEROON

RECAPITULATIF: FONCTIONS ET NATURES ECONOMIQUES

en millions de FCFA

Natures économiques(Catégories)	22 - Immobilisations corporelles	69 - Provisions	Total
Fonctions secondaires			
032 - Autres provisions	700	8 776	9 476
Total	700	8 776	9 476

PROJET

BUDGET DE L'ETAT

ANNEE 2018

CHAPITRE 52 - COMMISSION NATIONALE DES DROITS DE L'HOMME ET DES LIBERTES

RECAPITULATIF: FONCTIONS ET NATURES ECONOMIQUES

en millions de FCFA

Natures économiques(Catégories)	20 - Frais amortissables, immobilisations incorporelles	22 - Immobilisations corporelles	62 - Salaires	69 - Provisions	Total
Fonctions secondaires					
032 - Autres provisions	10	230	159	756	1 155
Total	10	230	159	756	1 155

PROJET

BUDGET DE L'ETAT

ANNEE 2018

CHAPITRE 53 - SENAT

RECAPITULATIF: FONCTIONS ET NATURES ECONOMIQUES

Natures économiques(Catégories)	28 - Transferts en capital	61 - Consommations des biens et	62 - Salaires	Total
Fonctions secondaires				
123 - Sénat	3 200	7 809,82	3 981,18	14 991
Total	3 200	7 809,82	3 981,18	14 991

en millions de FCFA

PROJET

BUDGET DE L'ETAT

ANNEE 2018

CHAPITRE 54 - COMMISSION NATIONALE POUR LA PROMOTION DU BILINGUISME ET DU MULTICULTURALISME

RECAPITULATIF: FONCTIONS ET NATURES ECONOMIQUES

en millions de FCFA

Natures économiques(Catégories)	27 - Immobilisations non réparties	69 - Provisions	Total
Fonctions secondaires			
130 - Dépenses gouvernementales non classées	700	2 700	3 400
Total	700	2 700	3 400

PROJET

BUDGET DE L'ETAT

ANNEE 2018

CHAPITRE 55 - PENSIONS

RECAPITULATIF: FONCTIONS ET NATURES ECONOMIQUES

Natures économiques(Catégories)	66 - Transferts à verser	Total
Fonctions secondaires		
012 - Autres arriérés de l'Etat	209 000	209 000
Total	209 000	209 000

en millions de FCFA

PROJET

BUDGET DE L'ETAT

ANNEE 2018

CHAPITRE 56 - DETTE PUBLIQUE EXTERIEURE

RECAPITULATIF: FONCTIONS ET NATURES ECONOMIQUES

en millions de FCFA

Natures économiques(Catégories)	15 - Remboursement du principal de la dette à long et moyen	17 - Remboursement du princiapl de la dette pour le compte des	64 - Frais financiers	Total
Fonctions secondaires				
013 - Dette extérieure	233 195	479	123 326	357 000
Total	233 195	479	123 326	357 000

PROJET

BUDGET DE L'ETAT

ANNEE 2018

CHAPITRE 57 - DETTE PUBLIQUE INTERIEURE

RECAPITULATIF: FONCTIONS ET NATURES ECONOMIQUES

en millions de FCFA

Natures économiques(Catégories)	16 - Remboursement du principal de la dette à long et moyen	51 - Titres, avances et prêts à court terme	64 - Frais financiers	67 - Autres charges	Total
Fonctions secondaires					
011 - Dette intérieure	68 513	499 987	19 600	81 900	670 000
Total	68 513	499 987	19 600	81 900	670 000

PROJET

BUDGET DE L'ETAT

ANNEE 2018

CHAPITRE 60 - SUBVENTIONS ET CONTRIBUTIONS

RECAPITULATIF: FONCTIONS ET NATURES ECONOMIQUES

en millions de FCFA

Natures économiques(Catégories)	61 - Consommations des biens et	63 - Impôts et taxes à verser	65 - Subventions à verser	66 - Transferts à verser	67 - Autres charges	Total
Fonctions secondaires						
013 - Dette extérieure	0	0	0	18,2	0	18,2
021 - Logistique de l'Administration non répartie	0	0	5 230	2 100	0	7 330
122 - Assemblée Législative	0	0	0	200	0	200
148 - Coordination juridique internationale	0	0	0	451,92	0	451,92
163 - Contrôle et jugement des Comptes de la nation	0	0	2 300	0	0	2 300
174 - Coopération régionale	0	0	0	197,2	0	197,2
175 - Coopération internationale	0	0	0	578	0	578
177 - Organisations	0	0	0	3 093,07	0	3 093,07
187 - Fonds de développement	0	0	0	400	0	400
211 - Affaires communes Défense & Sécurité	0	0	1 750	150	0	1 900
217 - Sports militaires	0	0	0	4,5	0	4,5
218 - Coopération militaire Internationale	0	0	0	126,5	0	126,5

PROJET

BUDGET DE L'ETAT

ANNEE 2018

CHAPITRE 60 - SUBVENTIONS ET CONTRIBUTIONS

RECAPITULATIF: FONCTIONS ET NATURES ECONOMIQUES

en millions de FCFA

Natures économiques(Catégories)	61 - Consommations des biens et	63 - Impôts et taxes à verser	65 - Subventions à verser	66 - Transferts à verser	67 - Autres charges	Total
Fonctions secondaires						
224 - Unités opérationnelles de l'armée de terre	0	0	0	100	0	100
291 - Administration protection civile et incendie	0	0	0	10	0	10
310 - Dépenses non classées de l'économie, des finances et de la programmation	0	0	0	3 503,67	0	3 503,67
311 - Administration générale des Finances	1 100	0	5 650	1 150	0	7 900
312 - Administration générale des investissements	0	0	300	0	0	300
314 - Institutions financières, marchés financiers	0	0	600	300	0	900
321 - Affaires communes de la collecte des ressources	0	0	0	6	0	6
322 - Collecte des impôts et	150	500	0	0	0	650
323 - Collecte des taxes	220	0	0	0	0	220
326 - Collecte des recettes de services	450	0	200	500	0	1 150
335 - Marchés publics	0	0	1 500	0	0	1 500
338 - Gestion de la dette	0	0	500	0	0	500

PROJET

BUDGET DE L'ETAT

ANNEE 2018

CHAPITRE 60 - SUBVENTIONS ET CONTRIBUTIONS

RECAPITULATIF: FONCTIONS ET NATURES ECONOMIQUES

en millions de FCFA

Natures économiques(Catégories)	61 - Consommations des biens et	63 - Impôts et taxes à verser	65 - Subventions à verser	66 - Transferts à verser	67 - Autres charges	Total
Fonctions secondaires						
341 - Administration générale du personnel de l'Etat	0	0	0	10	0	10
342 - Gestion des ressources humaines de l'Etat	0	0	0	3,3	0	3,3
344 - Réforme administrative	0	0	0	18	0	18
345 - Contrôle interne	0	0	750	0	0	750
349 - Formations à l'administration et concours de	0	0	2 500	0	0	2 500
352 - Planification	0	0	0	25	0	25
355 - Statistiques	0	0	1 800	0	0	1 800
357 - Population et	0	0	400	0	0	400
363 - Informatique de l'administration	0	0	150	0	0	150
372 - Administration territoriale principale	0	0	0	1 074	0	1 074
381 - Administration générale des collectivités locales	0	0	250	0	0	250
382 - Appui aux collectivités locales	0	0	1 361,53	19 625,26	0	20 986,79

PROJET

BUDGET DE L'ETAT

ANNEE 2018

CHAPITRE 60 - SUBVENTIONS ET CONTRIBUTIONS

RECAPITULATIF: FONCTIONS ET NATURES ECONOMIQUES

en millions de FCFA

Natures économiques(Catégories)	61 - Consommations des biens et	63 - Impôts et taxes à verser	65 - Subventions à verser	66 - Transferts à verser	67 - Autres charges	Total
Fonctions secondaires						
391 - Suivi des réformes institutionnelles	0	0	0	100	0	100
397 - Participations, privatisations, restructuration	0	0	0	1 400	0	1 400
411 - Affaires communes aux différents niveaux	0	0	150	0	0	150
413 - Organisation des examens du secondaire	0	0	640	0	0	640
431 - Administration de l'enseignement secondaire	0	0	400	0	0	400
453 - Ecoles professionnelles	0	0	1 500	0	0	1 500
460 - Dépenses non classées de l'enseignement supérieur	0	0	10 500	0	0	10 500
461 - Administration de l'enseignement supérieur	0	0	0	400	0	400
463 - Universités et Grandes	0	0	29 690	616,14	0	30 306,14
468 - Echanges internationaux	0	0	0	285	0	285
471 - Administration de la recherche scientifique &	0	0	200	0	0	200
472 - Politique et coopération scientifique	0	0	0	182	0	182

PROJET

BUDGET DE L'ETAT

ANNEE 2018

CHAPITRE 60 - SUBVENTIONS ET CONTRIBUTIONS

RECAPITULATIF: FONCTIONS ET NATURES ECONOMIQUES

en millions de FCFA

Natures économiques(Catégories)	61 - Consommations des biens et	63 - Impôts et taxes à verser	65 - Subventions à verser	66 - Transferts à verser	67 - Autres charges	Total
Fonctions secondaires						
473 - Recherche agricole	0	0	2 800	3	0	2 803
474 - Recherche médicale, nutritionnelles & plantes	0	0	400	0	0	400
475 - Recherche en géoscience & en énergie	0	0	1 150	50	0	1 200
476 - Recherche sciences humaines et sociales	0	0	100	0	0	100
478 - Valorisation des résultats de la recherche et application industrielle	0	0	800	0	0	800
522 - Action culturelle et soutien aux associations	0	0	0	1 000	0	1 000
523 - Patrimoine et musées	0	0	0	0,54	0	0,54
527 - Langues nationales	0	0	0	24,5	0	24,5
528 - Echanges culturels internationaux	0	0	550	286,5	0	836,5
531 - Administration de la communication	0	0	500	0	0	500
532 - Edition et presse	0	0	300	0	0	300
538 - Action Internationale en faveur de la communication	0	0	0	30	0	30

PROJET

BUDGET DE L'ETAT

ANNEE 2018

CHAPITRE 60 - SUBVENTIONS ET CONTRIBUTIONS

RECAPITULATIF: FONCTIONS ET NATURES ECONOMIQUES

en millions de FCFA

Natures économiques(Catégories)	61 - Consommations des biens et	63 - Impôts et taxes à verser	65 - Subventions à verser	66 - Transferts à verser	67 - Autres charges	Total
Fonctions secondaires						
541 - Administration générale des sports et de la jeunesse	0	0	500	0	0	500
548 - Coopération internationale pour le Sport	0	0	0	19,36	0	19,36
558 - Action internationale en faveur de la Jeunesse et des	0	0	0	0,5	0	0,5
561 - Administration générale des sports	0	0	200	0	0	200
568 - Coopération internationale pour le sport	0	0	0	2,5	0	2,5
617 - Coopération internationale de la santé	0	0	0	40	0	40
621 - Appui aux formations sanitaires	0	0	250	0	0	250
626 - Recherches biologiques et médicales	0	0	1 030	0	0	1 030
632 - CHU	0	0	1 300	0	0	1 300
633 - Hôpitaux généraux	0	0	6 700	0	0	6 700
645 - Hôpitaux provinciaux	0	0	1 350	0	0	1 350
662 - Hygiène publique	0	0	0	25	0	25

PROJET

BUDGET DE L'ETAT

ANNEE 2018

CHAPITRE 60 - SUBVENTIONS ET CONTRIBUTIONS

RECAPITULATIF: FONCTIONS ET NATURES ECONOMIQUES

en millions de FCFA

Natures économiques(Catégories)	61 - Consommations des biens et	63 - Impôts et taxes à verser	65 - Subventions à verser	66 - Transferts à verser	67 - Autres charges	Total
Fonctions secondaires						
664 - Lutte contre MST, SIDA, Tuberculose	0	0	200	70	0	270
672 - Urgences, catastrophes	0	0	170	7	0	177
710 - Dépenses non classées des affaires sociales	0	0	0	100	0	100
711 - Administration centrale des affaires sociales	0	0	821,32	0	0	821,32
718 - Coordination internationale des affaires	0	0	0	5	0	5
722 - Centre handicapés, aveugles, sourds-muets	0	0	600	0	0	600
723 - Personnes âgées	0	0	300	0	0	300
732 - Valorisation des ressources humaines féminines	0	0	40	0	0	40
751 - Administration du travail	0	0	0	47,02	0	47,02
811 - Administration générale des mines, de l'eau et de	0	0	0	51	0	51
829 - Formation à l'urbanisme et à l'architecture	0	0	0	102	0	102
839 - Formation à l'hydraulique rurale	0	0	0	10	0	10

PROJET

BUDGET DE L'ETAT

ANNEE 2018

CHAPITRE 60 - SUBVENTIONS ET CONTRIBUTIONS

RECAPITULATIF: FONCTIONS ET NATURES ECONOMIQUES

en millions de FCFA

Natures économiques(Catégories)	61 - Consommations des biens et	63 - Impôts et taxes à verser	65 - Subventions à verser	66 - Transferts à verser	67 - Autres charges	Total
Fonctions secondaires						
844 - Protection domaine forestier, reboisement	0	0	80	0	0	80
845 - Milieu maritime, rivières, lacs, étangs	0	0	0	12,5	0	12,5
848 - Coopération internationale et l'environnement	0	0	0	1 439,47	0	1 439,47
851 - Administration de	0	0	0	3	0	3
854 - Electrification rurale	0	0	500	0	0	500
857 - Régulation de l'électricité	0	0	0	300	0	300
861 - Administration générale des Travaux Publics	0	0	0	3	0	3
869 - Formation aux Travaux Publics	0	0	330	0	0	330
879 - Formations aux transports	0	0	0	70	0	70
882 - Postes	0	0	0	250	0	250
883 - Télécommunications	0	0	0	126	0	126
887 - Régulation des télécommunications	0	0	0	2	0	2

PROJET

BUDGET DE L'ETAT

ANNEE 2018

CHAPITRE 60 - SUBVENTIONS ET CONTRIBUTIONS

RECAPITULATIF: FONCTIONS ET NATURES ECONOMIQUES

en millions de FCFA

Natures économiques(Catégories)	61 - Consommations des biens et	63 - Impôts et taxes à verser	65 - Subventions à verser	66 - Transferts à verser	67 - Autres charges	Total
Fonctions secondaires						
911 - Administration générale production/commerce/industrie	0	0	0	800	0	800
912 - Normalisation, métrologie, qualité	0	0	0	57	0	57
913 - Institutions Financières, Marchés Financiers	0	0	0	35	0	35
914 - Coopération commerciale internationale	0	0	1 300	226	0	1 526
915 - Investissements Entreprise, P.M.E.	0	0	900	0	0	900
919 - Formations commerce/gestion	0	0	150	0	0	150
921 - Administration des Affaires rurales	0	0	0	1 500	0	1 500
922 - Développement rural	0	0	0	2 125	0	2 125
924 - Sécurité alimentaire	0	0	600	50	0	650
931 - Affaires générales de la production végétale	0	0	0	100	0	100
932 - Filières café/cacao	0	0	1 550	0	0	1 550
936 - Filières semence	0	0	0	1 000	0	1 000

PROJET

BUDGET DE L'ETAT

ANNEE 2018

CHAPITRE 60 - SUBVENTIONS ET CONTRIBUTIONS

RECAPITULATIF: FONCTIONS ET NATURES ECONOMIQUES

en millions de FCFA

Natures économiques(Catégories)	61 - Consommations des biens et	63 - Impôts et taxes à verser	65 - Subventions à verser	66 - Transferts à verser	67 - Autres charges	Total
Fonctions secondaires						
937 - Filières céréales maïs, riz , soja et féculents	0	0	600	25	0	625
942 - Contrôle de la production forestière	0	0	850	2 000	0	2 850
951 - Administration des ressources animales	0	0	0	30	0	30
954 - Promotion d'élevages et gros bétail	0	0	300	350	0	650
964 - Promotion de la pêche	0	0	0	20	0	20
967 - Pêche et aquaculture	0	0	0	5	0	5
968 - Contrôle et surveillance des pêcheries	0	0	0	43	0	43
971 - Affaires industries extractives et hydrocarbures	0	0	0	0	0	0
973 - Affaires et industries de transformation Soutien et	0	0	50	0	0	50
981 - Administration Tourisme/hôtellerie	0	0	0	17	0	17
982 - Promotion du tourisme	0	0	0	1 000	0	1 000
991 - Administration des Transports	0	0	0	32	0	32

PROJET

BUDGET DE L'ETAT

ANNEE 2018

CHAPITRE 60 - SUBVENTIONS ET CONTRIBUTIONS

RECAPITULATIF: FONCTIONS ET NATURES ECONOMIQUES

en millions de FCFA

Natures économiques(Catégories)	61 - Consommations des biens et	63 - Impôts et taxes à verser	65 - Subventions à verser	66 - Transferts à verser	67 - Autres charges	Total
Fonctions secondaires						
994 - Transports maritimes/fluviaux	0	0	0	4,5	0	4,5
Total	1 920	500	95 592,86	50 127,14	0	148 140

PROJET

BUDGET DE L'ETAT

ANNEE 2018

CHAPITRE 65 - DEPENSES COMMUNES

RECAPITULATIF: FONCTIONS ET NATURES ECONOMIQUES

en millions de FCFA

Natures économiques(Catégories)	61 - Consommations des biens et	63 - Impôts et taxes à verser	65 - Subventions à verser	66 - Transferts à verser	67 - Autres charges	69 - Provisions	Total
Fonctions secondaires							
021 - Logistique de l'Administration non répartie	2 954,93	0	0	0	0	5 000	7 954,93
032 - Autres provisions	0	0	0	0	0	10 030	10 030
211 - Affaires communes Défense & Sécurité	0	0	0	0	0	35 000	35 000
311 - Administration générale des Finances	12 731,98	2 000	1 500	4 245	4 288,71	82 524,38	107 290,07
331 - Administration générale du Budget et de la Dépense	6 167	0	0	0	0	48 920	55 087
335 - Marchés publics	0	0	0	0	0	500	500
352 - Planification	0	0	0	0	0	1 500	1 500
364 - Elections	0	0	0	0	0	45 000	45 000
382 - Appui aux collectivités locales	0	0	0	0	0	0	0
392 - Réformes institutionnelles	0	0	0	0	0	3 098	3 098
473 - Recherche agricole	0	0	0	0	0	500	500
611 - Administration centrale de la Santé	0	0	0	0	0	0	0

PROJET

BUDGET DE L'ETAT

ANNEE 2018

CHAPITRE 65 - DEPENSES COMMUNES

RECAPITULATIF: FONCTIONS ET NATURES ECONOMIQUES

en millions de FCFA

Natures économiques(Catégories)	61 - Consommations des biens et	63 - Impôts et taxes à verser	65 - Subventions à verser	66 - Transferts à verser	67 - Autres charges	69 - Provisions	Total
Fonctions secondaires							
976 - Contrôles des Produits Pétroliers et sécurité des installations	0	0	3 000	0	0	0	3 000
Total	21 853,92	2 000	4 500	4 245	4 288,71	232 072,38	268 960,01

PROJET

BUDGET DE L'ETAT

ANNEE 2018

CHAPITRE 92 - PARTICIPATIONS

RECAPITULATIF: FONCTIONS ET NATURES ECONOMIQUES

Natures économiques(Catégories)	26 - Titre à long et moyen terme, Participations et affectations	Total
Fonctions secondaires		
392 - Réformes institutionnelles	27 000	27 000
Total	27 000	27 000

en millions de FCFA

PROJET

BUDGET DE L'ETAT

ANNEE 2018

CHAPITRE 93 - REHABILITATION/RESTRUCTURATION

RECAPITULATIF: FONCTIONS ET NATURES ECONOMIQUES

en millions de FCFA

Natures économiques(Catégories)	27 - Immobilisations non réparties	Total
Fonctions secondaires		
392 - Réformes institutionnelles	10 000	10 000
Total	10 000	10 000

PROJET

BUDGET DE L'ETAT

ANNEE 2018

CHAPITRE 94 - INTERVENTIONS EN INVESTISSEMENTS

RECAPITULATIF: FONCTIONS ET NATURES ECONOMIQUES

en millions de FCFA

Natures économiques(Catégories)	20 - Frais amortissables, immobilisations incorporelles	22 - Immobilisations corporelles	23 - Immobilisations sur Fonds de Contrepartie	28 - Transferts en capital	Total
Fonctions secondaires					
312 - Administration générale des investissements	1 000	110 000	0	10 000	121 000
337 - Programmation	31 500	26 500	40 000	11 219	109 219
Total	32 500	136 500	40 000	21 219	230 219

PROJET

BUDGET DE L'ETAT

ANNEE 2018

CHAPITRE 95 - REPORT

RECAPITULATIF: FONCTIONS ET NATURES ECONOMIQUES

en millions de FCFA

Natures économiques(Catégories)	27 - Immobilisations non réparties	69 - Provisions	Total
Fonctions secondaires			
021 - Logistique de l'Administration non répartie	9 500	500	10 000
Total	9 500	500	10 000