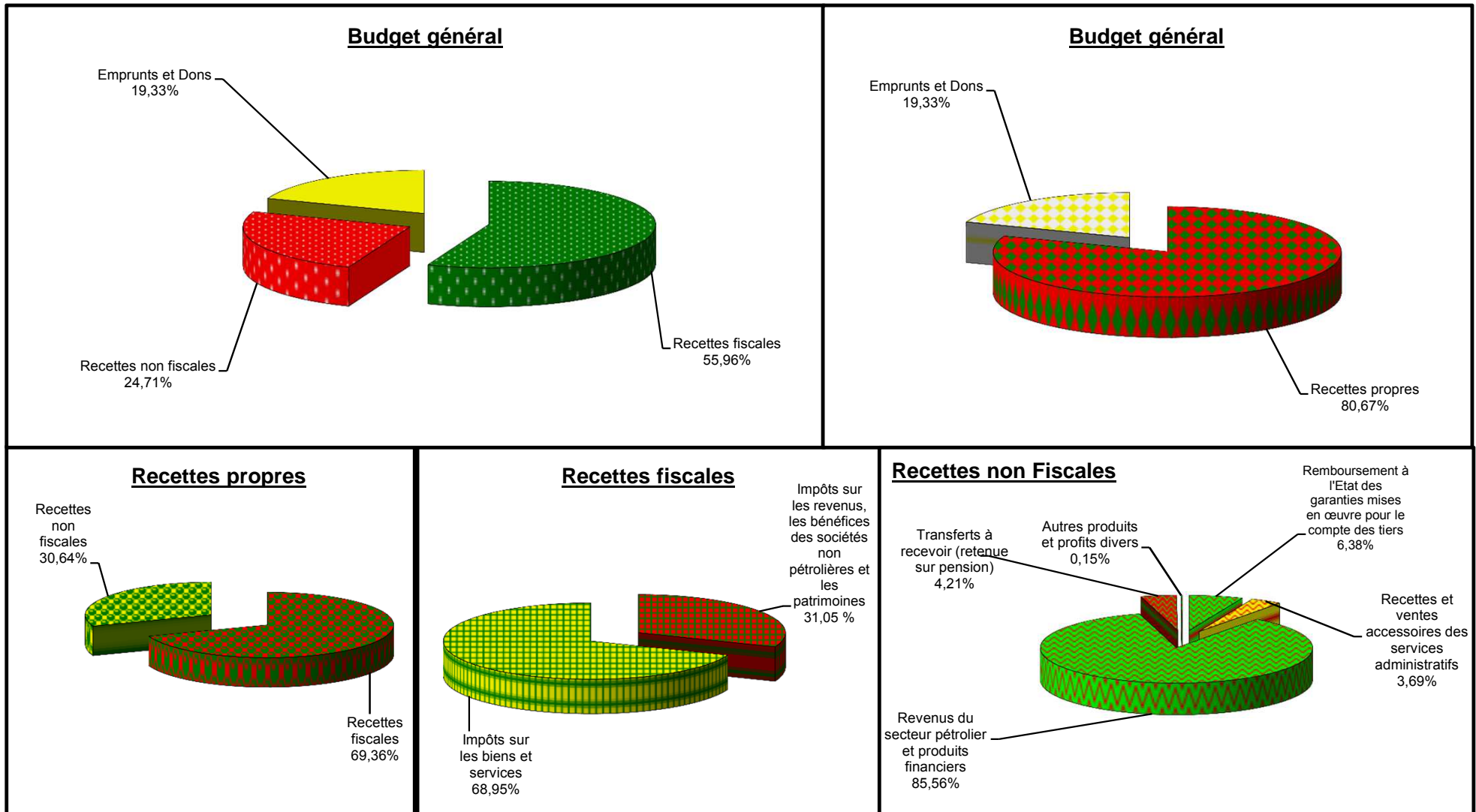


# TABLE DES MATIERES

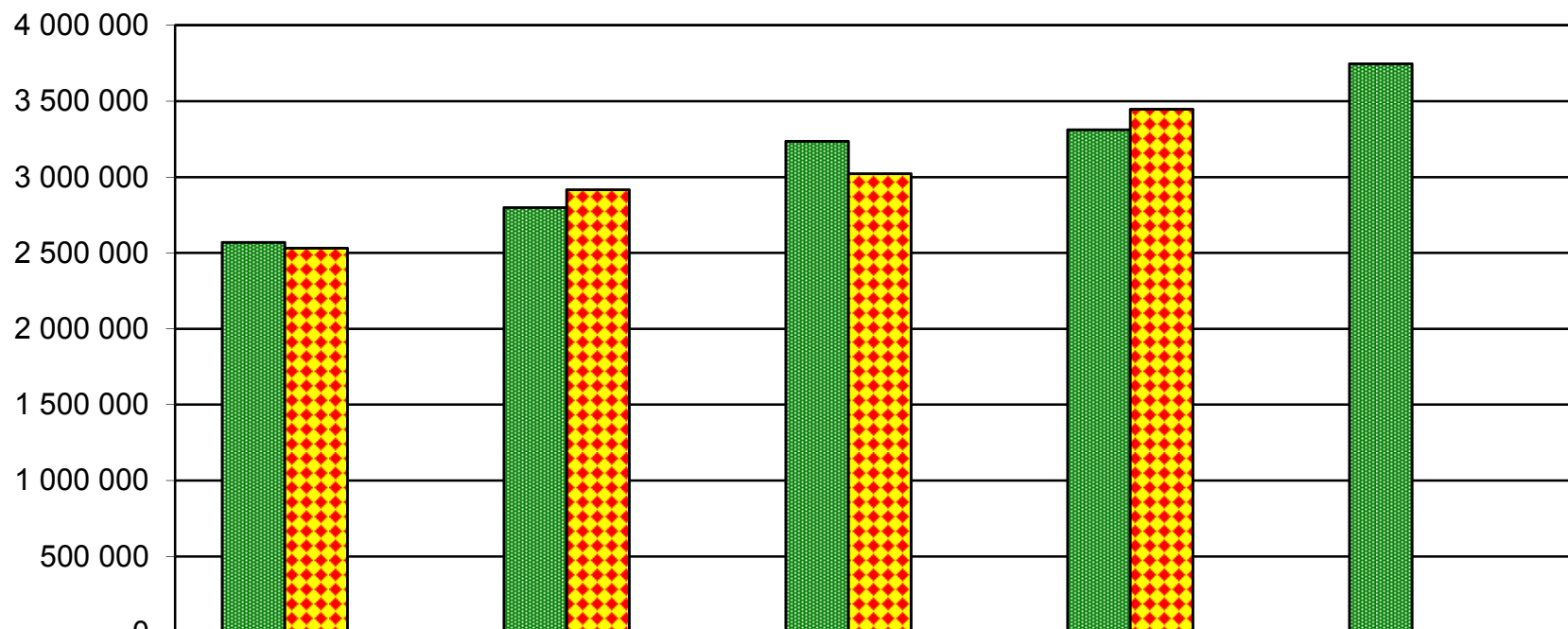
	Pages
<b>RECETTES BUDGETAIRES</b>	
■ Représentation graphique des recettes budgétaires par grandes masses	1
■ Evolution des prévisions et recouvrements des recettes budgétaires	2
■ Tableau des prévisions et recouvrements des recettes budgétaires	3
■ Tableau synthétique des recettes budgétaires	4
■ Développement des recettes budgétaires	5
<b>DEPENSES BUDGETAIRES</b>	
■ Représentation graphique des dépenses budgétaires par grandes masses	13
■ Evolution des prévisions et réalisations des dépenses budgétaires	14
■ Tableau des prévisions et réalisations des dépenses budgétaires	15
■ Tableau synthétique des dépenses budgétaires	16
■ Développement des dépenses budgétaires	19
■ Dépenses classées par secteurs et natures économiques	105
■ Dépenses classées par fonctions et natures économiques	107

## Recettes Budgétaires par Grandes Masses

# REPRESENTATION GRAPHIQUE DES RECETTES PAR GRANDES MASSES



## EVOLUTION DES PREVISIONS ET RECOUVREMENTS DES RECETTES BUDGETAIRES (montants en millions F CFA)



	2011	2012	2013	2014	2015
■ Prévisions	2 571 000	2 800 000	3 236 000	3 312 000	3 746 600
■ Recouvrements	2 531 754	2 916 684	3 022 908	3 447 700	
□ Taux de recouvrement	98%	104%	93%	104%	

## Développement des Recettes Budgétaires

**TABLEAU DES PREVISIONS ET RECOUVREMENTS DES RECETTES BUDGETAIRES PAR GRANDES MASSES**  
(millions de F.CFA)

NATURE DES RECETTES	2011		2012		2013		2014		2015
	PREVISION	RECOUVREMENT	PREVISION	RECOUVREMENT	PREVISION	RECOUVREMENT	PREVISION	RECOUVREMENT*	PREVISION
<b>RECETTES FISCALES</b>	<b>1 552 030</b>	<b>1 545 683</b>	<b>1 626 030</b>	<b>1 668 599</b>	<b>1 852 030</b>	<b>1 850 428</b>	<b>1 878 030</b>	<b>1 940 000</b>	<b>2 096 530</b>
IMPOTS SUR LES REVENUS, LES BENEFICES DES SOCIETES NON PETROLIERES ET LES PATRIMOINES	414 300	411 356	461 400	473 479	527 500	527 044	538 600	556 372	650 915
IMPOTS SUR LES BIENS ET SERVICES	1 137 730	1 134 327	1 164 630	1 195 120	1 324 530	1 323 384	1 339 430	1 383 628	1 445 615
<b>RECETTES NON FISCALES</b>	<b>561 970</b>	<b>718 167</b>	<b>674 970</b>	<b>779 311</b>	<b>809 970</b>	<b>815 388</b>	<b>824 970</b>	<b>815 700</b>	<b>925 953</b>
REMBOURSEMENT A L'ETAT DES GARANTIES MISES EN ŒUVRE POUR LE COMPTE DES TIERS	4 533	1 452	7 610	0	6 960	0	0	15 000	59 083
TITRES, AVANCES ET PRETS A COURT TERME	50 000	0	21 000	0	0	0	0	0	0
RECETTES ET VENTES ACCESSOIRES DES SERVICES ADMINISTRATIFS	28 698	28 240	28 698	32 554	29 579	41 088	34 179	34 179	34 179
REVENUS DU SECTEUR PETROLIER ET PRODUITS FINANCIERS	441 967	652 686	580 890	710 499	734 416	728 430	751 376	726 000	792 276
<i>dont : - Redevance SNH</i>	325 000	530 000	447 000	550 000	533 000	533 000	546 000	546 000	549 900
<i>- Droit de passage du Pipeline</i>	7 000	9 000	10 000	8 000	10 000	7 000	15 000	20 300	23 700
TRANSFERTS A RECEVOIR (Retenue sur pension)	36 000	34 741	36 000	34 414	38 000	42 090	38 000	38 000	39 000
AUTRES PRODUITS ET PROFITS DIVERS	772	1 048	772	1 844	1 015	3 780	1 415	2 521	1 415
<b>EMPRUNTS ET DONS</b>	<b>457 000</b>	<b>267 904</b>	<b>499 000</b>	<b>468 774</b>	<b>574 000</b>	<b>357 092</b>	<b>609 000</b>	<b>692 000</b>	<b>724 117</b>
TIRAGES SUR EMPRUNTS A LONG ET MOYEN TERMES A L'EXTERIEUR	153 000	155 820	183 000	302 725	258 000	217 106	274 000	357 000	345 917
TIRAGES SUR EMPRUNTS A LONG ET MOYEN TERMES A L'INTERIEUR	200 000	50 000	250 000	110 000	250 000	80 000	280 000	280 000	320 000
TRANSFERTS A RECEVOIR (Dons)	104 000	62 084	66 000	56 049	66 000	59 986	55 000	55 000	58 200
<b>TOTAL RECETTES DE L'ETAT</b>	<b>2 571 000</b>	<b>2 531 754</b>	<b>2 800 000</b>	<b>2 916 684</b>	<b>3 236 000</b>	<b>3 022 908</b>	<b>3 312 000</b>	<b>3 447 700</b>	<b>3 746 600</b>

\* Estimations au 31 décembre 2014

# TABLEAU SYNTHETIQUE DES RECETTES BUDGETAIRES

Montants en milliers de Francs CFA

IMPUTATION	LIBELLE	2014	2015
	<b>RECETTES TOTALES</b>	<b>3 312 000 000</b>	<b>3 746 600 000</b>
<b>1</b>	<b>RECETTES SUR RESSOURCES A LONG ET MOYEN TERMES</b>	<b>554 000 000</b>	<b>725 000 000</b>
1 5	TIRAGES SUR EMPRUNTS A LONG ET MOYEN TERME A L'EXTERIEUR	274 000 000	345 917 000
1 6	TIRAGES SUR EMPRUNTS A LONG ET MOYEN TERME A L'INTERIEUR	280 000 000	320 000 000
1 7	REMBOURSEMENTS A L'ETAT DES GARANTIES MISES EN ŒUVRE POUR LE COMPTE DE TIERS	0	59 083 000
<b>7</b>	<b>RECETTES SUR PRODUITS ET PROFITS</b>	<b>2 758 000 000</b>	<b>3 021 600 000</b>
7 1	RECETTES ET VENTES ACCESSOIRES DES SERVICES ADMINISTRATIFS	34 179 000	34 179 000
7 2	PRODUITS DES IMPOTS SUR LES REVENUS, LES BENEFICES DES SOCIETES NON PETROLIERES ET LES PATRIMOINES	538 600 000	650 915 000
7 3	PRODUITS DES IMPOTS SUR LES BIENS ET SERVICES	1 339 430 000	1 445 615 000
7 4	REVENUS DU SECTEUR PETROLIER ET PRODUITS FINANCIERS A RECEVOIR	751 376 000	792 276 000
7 6	TRANSFERTS A RECEVOIR	93 000 000	97 200 000
7 7	AUTRES PRODUITS ET PROFITS DIVERS	1 415 000	1 415 000
<b>TOTAL GENERAL DES RECETTES DE L'ETAT</b>		<b>3 312 000 000</b>	<b>3 746 600 000</b>

## DEVELOPPEMENT DES RECETTES BUDGETAIRES

Montants en Milliers de Francs CFA

IMPUTATION	LIBELLE	2014	2015
	<b>RECETTES TOTALES</b>	<b>3 312 000 000</b>	<b>3 746 600 000</b>
<b>1</b>	<b>RECETTES SUR RESSOURCES A LONG ET MOYEN TERMES</b>	<b>554 000 000</b>	<b>725 000 000</b>
<b>1 5</b>	<b>TIRAGES SUR EMPRUNTS A LONG ET MOYEN TERMES A L'EXTERIEUR</b>	<b>274 000 000</b>	<b>345 917 000</b>
<b>1 5 0</b>	<b>TIRAGES SUR LES EMPRUNTS MULTILATERAUX DIRECTS A L'EXTERIEUR</b>	<b>101 718 515</b>	<b>132 800 000</b>
1 5 0 3	Tirages sur emprunts sectoriels multilatéraux	101 718 515	132 800 000
<b>1 5 1</b>	<b>TIRAGES SUR LES EMPRUNTS BILATERAUX DIRECTS A L'EXTERIEUR</b>	<b>172 281 485</b>	<b>213 117 000</b>
1 5 1 2	Tirages sur emprunts sectoriels bilatéraux directs Club de Paris pré date butoir non précédemment rééchelonnés	71 673 983	61 241 000
1 5 1 3	Tirages sur emprunts sectoriels bilatéraux directs Club de Paris pré date butoir précédemment rééchelonnés	100 607 502	151 876 000
<b>1 6</b>	<b>TIRAGES SUR EMPRUNTS A LONG ET MOYEN TERME A L'INTERIEUR</b>	<b>280 000 000</b>	<b>320 000 000</b>
<b>1 6 1</b>	<b>EMISSIONS DE BONS DU TRESOR SUPERIEURS A DEUX ANS</b>	<b>280 000 000</b>	<b>320 000 000</b>
1 6 1 0	Emissions de bons du Trésor supérieurs à deux ans	280 000 000	320 000 000
<b>1 7</b>	<b>REMBOURSEMENTS A L'ETAT DES GARANTIES MISES EN ŒUVRE POUR LE COMPTE DES TIERS</b>	<b>0</b>	<b>59 083 000</b>
<b>1 7 1</b>	<b>REMBOURSEMENTS A L'ETAT DE LA DETTE AVALISEE</b>	<b>0</b>	<b>9 377 000</b>
1 7 1 2	Remboursements à l'Etat des emprunts avalisés multilatéraux à l'extérieur	0	9 377 000
<b>1 7 2</b>	<b>REMBOURSEMENTS A L'ETAT DE LA DETTE RETROCEDEE</b>	<b>0</b>	<b>49 706 000</b>
1 7 2 2	Remboursements à l'Etat de la dette retrocédée multilatérale à l'extérieur	0	14 760 000
1 7 2 3	Remboursements à l'Etat de la dette retrocédée bilatérale à l'extérieur	0	24 174 000
1 7 2 4	Remboursements à l'Etat de la dette retrocédée auprès d'organismes privés à l'extérieur	0	10 772 000

IMPUTATION	LIBELLE	2014	2015
<b>7</b>	<b>RECETTES SUR PRODUITS ET PROFITS</b>	<b>2 758 000 000</b>	<b>3 021 600 000</b>
<b>7 1</b>	<b>RECETTES ET VENTES ACCESSOIRES DES SERVICES ADMINISTRATIFS</b>	<b>34 179 000</b>	<b>34 179 000</b>
<b>7 1 0.</b>	<b>DROITS ET FRAIS ADMINISTRATIFS</b>	<b>13 453 000</b>	<b>13 453 000</b>
7 1 0 2	Frais de délivrance des actes judiciaires et extrajudiciaires des dossiers	350 000	350 000
7 1 0 3	Frais de constitution des dossiers	150 000	150 000
7 1 0 4	Contributions aux frais de scolarité	5 000 200	5 000 200
7 1 0 5	Frais d'Examens et de Concours	6 000 000	6 000 000
7 1 0 7	Déclarations d'importation	30 000	30 000
7 1 0 8	Frais de scolarité et d'internat dans les Ecoles de Formation	45 000	45 000
7 1 0 9	Frais de scolarité dans les écoles de formation	20 000	20 000
7 1 1 0	Certificats Médicaux et Médicaux Légaux	200 000	200 000
7 1 1 4	Frais de scolarité de l'Ecole Nationale des Assistants des Affaires Sociales	20 000	20 000
7 1 1 5	Frais d'établissement des permis de conduire	800	800
7 1 1 7	Droits sur la délivrance des relevés (Cadastraux)	700 000	700 000
7 1 1 8	Droits sur les travaux topographiques et cadastraux	700 000	700 000
7 1 1 9	Frais de délivrance des cartes bleues	123 000	123 000
7 1 2 1	Droits sur les décisions de justice	49 000	49 000
7 1 2 4	Frais d'agrément phytosanitaire	35 000	35 000
7 1 2 6	Immatriculation au registre du commerce	30 000	30 000
<b>7 1 4.</b>	<b>VENTES ACCESSOIRES DE BIENS</b>	<b>79 000</b>	<b>79 000</b>
7 1 4 3	Formation, reproduction des documents aux Archives Nationales	500	500
7 1 4 5	Vente du programme général des échanges	30 000	30 000

IMPUTATION	LIBELLE	2014	2015
7 1 4 6	Ventes des produits de fermes	35 000	35 000
7 1 5 5	Produits des activités des centres de promotion de la femme	3 500	3 500
7 1 5 6	Produits de la vente des articles fabriqués par les unités de formation professionnelle, les ateliers artisanaux	10 000	10 000
<b>7 1 6.</b>	<b>VENTES DE PRESTATIONS DE SERVICES</b>	<b>16 666 000</b>	<b>16 666 000</b>
7 1 6 9	Agrément des activités touristiques et hôtelières	400 000	400 000
7 1 7 1	Utilisation de la main d'œuvre pénale	500 000	500 000
7 1 7 4	Recettes des stades et des rencontres sportives	180 000	180 000
7 1 7 6	Recettes des Centres de Jeunesse et d'Animation	20 000	20 000
7 1 7 7	Inscription au fichier Import/Export	32 900	32 900
7 1 7 9	Recettes des services de l'environnement et des forêts	500 000	500 000
7 1 8 0	Frais de passage sur les bacs	16 000	16 000
7 1 8 1	Hospitalisations	1 500 000	1 500 000
7 1 8 2	Consultations	1 500 000	1 500 000
7 1 8 3	Accouchements	650 000	650 000
7 1 8 4	Recouvrement des coûts de la santé et des médicaments essentiels	2 497 100	2 497 100
7 1 8 5	Morgues	250 000	250 000
7 1 8 6	Recettes du Centre National de Réhabilitation des Handicapés	20 000	20 000
7 1 8 7	Recettes du péage	5 500 000	5 500 000
7 1 8 8	Recettes du pesage	2 300 000	2 300 000
7 1 8 9	Visites Techniques	800 000	800 000

IMPUTATION	LIBELLE	2014	2015
<b>7 1 9</b>	<b>LOYERS DES IMMEUBLES ET REVENUS DES DOMAINES</b>	<b>3 981 000</b>	<b>3 981 000</b>
7 1 9 1	Revenu des Immeubles Publics Loués	1 081 000	1 081 000
7 1 9 2	Revenu des logements occupés par fonctionnaires et agents	700 000	700 000
7 1 9 5	Loyers des terrains	400 000	400 000
7 1 9 6	Autres revenus des domaines + redevance foncière	1 800 000	1 800 000
<b>7 2</b>	<b>PRODUITS DES IMPOTS SUR LES REVENUS, LES BENEFICES DES SOCIETES NON PETROLIERES ET LES PATRIMOINES</b>	<b>538 600 000</b>	<b>650 915 000</b>
<b>7 2 1</b>	<b>IMPOTS SUR LES REVENUS DES PERSONNES PHYSIQUES</b>	<b>176 600 000</b>	<b>211 015 000</b>
7 2 1 2	Taxe Proportionnelle sur les Bénéfices Industriels et Commerciaux	11 000 000	12 500 000
7 2 1 4	Taxe Proportionnelle sur les Revenus Fonciers	7 500 000	9 700 000
7 2 1 5	Taxe Proportionnelle sur les Revenus Agricoles	300 000	65 000
7 2 1 6	Impôt sur les Traitements, les salaires, pensions et rentes viagères	115 000 000	140 000 000
7 2 1 7	Taxe Proportionnelle sur les Revenus non commerciaux	800 000	750 000
7 2 1 8	Taxe Proportionnelle sur les Revenus des Capitaux Mobiliers	42 000 000	48 000 000
<b>7 2 3</b>	<b>IMPOTS SUR LES BENEFICES DES SOCIETES NON PETROLIERES</b>	<b>272 000 000</b>	<b>307 000 000</b>
7 2 3 1	Impôts sur les Sociétés non Pétrolières	272 000 000	307 000 000
<b>7 2 4</b>	<b>IMPOTS SUR LES REVENUS SERVIS AUX PERSONNES DOMICILIEES HORS CAMEROUN</b>	<b>52 000 000</b>	<b>92 500 000</b>
7 2 4 5	Taxe spéciale 15% sur les revenus des personnes Physiques et morales domiciliées hors Cameroun	52 000 000	92 500 000
<b>7 2 8</b>	<b>IMPOTS SUR LES MUTATIONS ET LES TRANSACTIONS</b>	<b>38 000 000</b>	<b>40 400 000</b>
7 2 8 1	Droits d'enregistrement sur les mutations par décès	4 000 000	300 000
7 2 8 2	Droits d'enregistrement sur les mutations entre vifs à titre gratuit	4 000 000	600 000
7 2 8 5	Droits d'Enregistrement des Marchés	30 000 000	26 500 000

IMPUTATION	LIBELLE	2014	2015
7 2 8 9	Droits sur les autres mutations et transactions		13 000 000
<b>7 3</b>	<b>PRODUITS DES IMPOTS SUR LES BIENS ET SERVICES</b>	<b>1 339 430 000</b>	<b>1 445 615 000</b>
<b>7 3 0</b>	<b>TAXE SUR LA VALEUR AJOUTEE ET LE CHIFFRE D'AFFAIRES</b>	<b>760 800 000</b>	<b>820 000 000</b>
7 3 0 1	Taxe sur la Valeur Ajoutée à l'intérieur	437 800 000	470 000 000
7 3 0 2	Taxe sur la Valeur Ajoutée à l'Importation	323 000 000	350 000 000
<b>7 3 1</b>	<b>TAXES SUR DES PRODUITS DETERMINES ET DROITS D'ACCISES</b>	<b>227 500 000</b>	<b>236 000 000</b>
7 3 1 1	Taxes sur les Produits Pétroliers (TSPP)	110 000 000	107 000 000
7 3 1 8	Droits d'Accises (Impôts)	100 000 000	114 000 000
7 3 1 9	Droits d'Accises (Douane)	17 500 000	15 000 000
<b>7 3 2</b>	<b>TAXES SUR DES SERVICES DETERMINES</b>	<b>5 000 000</b>	<b>2 285 000</b>
7 3 2 1	Taxe à l'Essieu	4 000 000	1 500 000
7 3 2 4	Taxe d'inspection des produits de la pêche	500 000	720 000
7 3 2 5	Taxes d'Inspection Sanitaire et Vétérinaire sur le Commerce Local	500 000	15 000
7 3 2 9	Taxes sur les Contrats d'Assurance	0	50 000
<b>7 3 3</b>	<b>IMPOTS SUR LE DROIT D'EXERCER UNE ACTIVITE PROFESSIONNELLE</b>	<b>7 900 000</b>	<b>10 150 000</b>
7 3 3 1	Redevance de Superficie (Redevance Forestière Annuelle)	7 500 000	8 500 000
7 3 3 3	Droit sur la Constitution et la Fusion des Sociétés	400 000	800 000
7 3 3 6	Droits superficiaires des permis d'exploitation		850 000
<b>7 3 4</b>	<b>IMPOTS SUR L'AUTORISATION D'UTILISER DES BIENS OU D'EXERCER DES ACTIVITES</b>	<b>30 000</b>	<b>30 000</b>
7 3 4 9	Licences de transport	30 000	30 000
<b>7 3 5</b>	<b>AUTRES IMPOTS ET TAXES SUR LES BIENS ET SERVICES</b>	<b>7 500 000</b>	<b>11 920 000</b>
7 3 5 1	Taxes d'Abattage	6 500 000	7 500 000

IMPUTATION	LIBELLE	2014	2015
7 3 5 3	Autres droits et Taxes du secteur forestier		3 600 000
7 3 5 5	Taxes à l'extraction des carrières	1 000 000	300 000
7 3 5 7	Autres droits et Taxes du secteur minier		520 000
<b>7 3 6</b>	<b>DROITS ET TAXES A L'IMPORTATION</b>	<b>285 880 000</b>	<b>306 650 000</b>
7 3 6 1	Précompte à l'importation (1%)	12 750 000	13 150 000
7 3 6 2	Droits de Douane à l'importation	233 000 000	255 000 000
7 3 6 3	Droits de Douane sur le pétrole	34 000 000	37 200 000
7 3 6 5	Taxe d'inspection sanitaire vétérinaire à l'importation	830 000	500 000
7 3 6 9	Autres taxes budgétaires sur le Commerce Extérieur	5 300 000	800 000
<b>7 3 7</b>	<b>DROITS ET TAXES A L'EXPORTATION ET AUTRES IMPOTS SUR LE COMMERCE EXTERIEUR</b>	<b>11 620 000</b>	<b>21 050 000</b>
7 3 7 1	Droits unique de sortie sur les marchandises hors bois	1 700 000	2 900 000
7 3 7 2	Droits uniques de sortie sur les bois	7 500 000	10 600 000
7 3 7 3	Sutaxe à l'exportation des produits forestiers	900 000	1 100 000
7 3 7 4	Taxes d'Inspection Sanitaire et Vétérinaire à l'Exportation	140 000	150 000
7 3 7 5	Taxe Informatique Douane	630 000	5 500 000
7 3 7 7	Taxe de conditionnement sur le bois	750 000	800 000
<b>7 3 8</b>	<b>DROIT D'ENREGISTREMENT ET DE TIMBRE</b>	<b>33 200 000</b>	<b>37 530 000</b>
7 3 8 0	Droit de Timbre sur les cartes nationales d'identité, cartes de séjour et cartes de résidents	3 500 000	3 000 000
7 3 8 1	Enregistrements sur minutes, brevets, originaux ou sur déclaration	1 000 000	2 500 000
7 3 8 2	Timbre de Dimension et Timbre Gradué	10 400 000	13 000 000

IMPUTATION	LIBELLE	2014	2015
7 3 8 3	Timbres en débet	100 000	30 000
7 3 8 6	Timbres de délivrance des passeports et laissez-passer	11 000 000	13 000 000
7 3 8 7	Timbres sur les connaissements et les contrats de transport	2 000 000	1 600 000
7 3 8 8	Timbres d'Aéroport	4 500 000	3 700 000
7 3 8 9	Timbres sur la publicité	700 000	700 000

<b>7 4</b>	<b>REVENUS DU SECTEUR PETROLIER ET PRODUITS FINANCIERS A RECEVOIR</b>	<b>751 376 000</b>	<b>792 276 000</b>
<b>7 4 1</b>	<b>REVENUS DU SECTEUR PETROLIER</b>	<b>733 000 000</b>	<b>774 900 000</b>
7 4 1 1	Redevance SNH	546 000 000	549 900 000
7 4 1 2	Droits de passage du Pipeline	15 000 000	23 700 000
7 4 1 3	Impôts sur les Sociétés Pétrolières	172 000 000	201 300 000
<b>7 4 5</b>	<b>PRODUITS FINANCIERS A RECEVOIR</b>	<b>18 376 000</b>	<b>17 376 000</b>
7 4 5 6	Dividendes des Actions et Participations	18 376 000	17 376 000

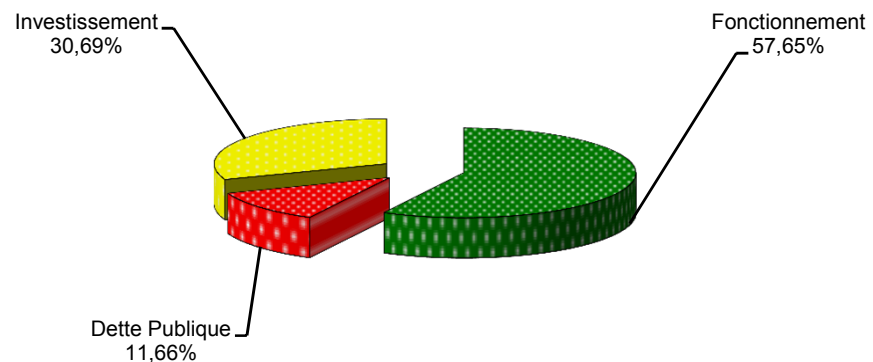
<b>7 6</b>	<b>TRANSFERTS A RECEVOIR</b>	<b>93 000 000</b>	<b>97 200 000</b>
<b>7 6 1</b>	<b>COTISATIONS AUX CAISSES DE RETRAITE DES FONCTIONNAIRES ET ASSIMILES RELEVANT DES APU</b>	<b>38 000 000</b>	<b>39 000 000</b>
7 6 1 1	Cotisations des fonctionnaires	38 000 000	39 000 000
<b>7 6 9</b>	<b>DONS EXCEPTIONNELS DE LA COOPERATION INTERNATIONALE</b>	<b>55 000 000</b>	<b>58 200 000</b>
7 6 9 2	Dons exceptionnels bilatéraux France	38 000 000	40 400 000
7 6 9 9	Autres dons exceptionnels	17 000 000	17 800 000

IMPUTATION	LIBELLE	2014	2015
<b>7 7</b>	<b>AUTRES PRODUITS ET PROFITS DIVERS</b>	<b>1 415 000</b>	<b>1 415 000</b>
<b>7 7 1.</b>	<b>AMENDES ET CONDAMNATIONS PECUNIAIRES</b>	<b>1 415 000</b>	<b>1 415 000</b>
7 7 1 4	Amendes pour infractions à la réglementation des changes	300 000	300 000
7 7 1 5	Amendes suite aux contrôles métrologiques	450 000	450 000
7 7 1 6	Amendes consécutives aux contrôles phytosanitaires	45 000	45 000
7 7 1 7	Amendes des établissements classés dangereux, insalubres et incommodes	320 000	320 000
7 7 1 8	Produits des Amendes, Transactions, dommages et intérêts du MINEF	300 000	300 000
<b>TOTAL GENERAL DES RECETTES DE L'ETAT</b>		<b>3 312 000 000</b>	<b>3 746 600 000</b>

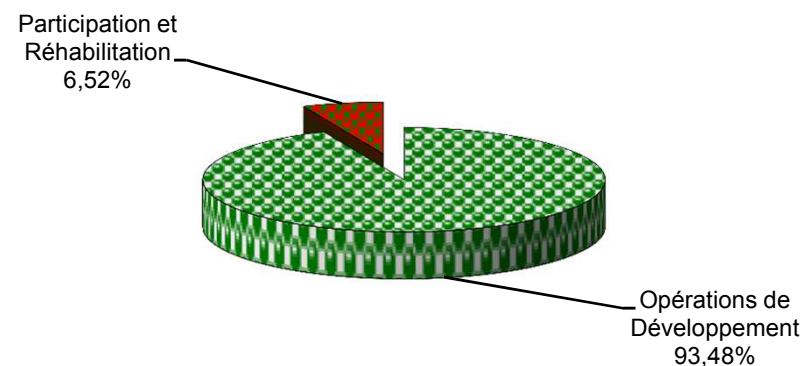
## Dépenses Budgétaires par Grandes Masses

## REPRESENTATION GRAPHIQUE DES DEPENSES PAR GRANDES MASSES

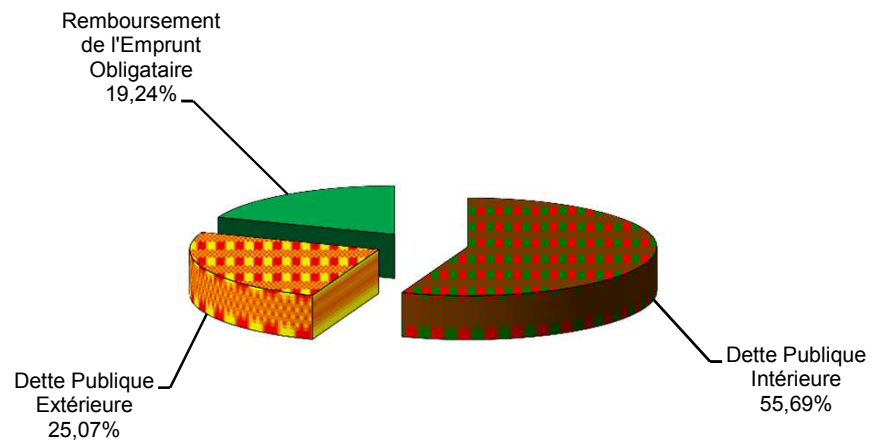
### Budget de l'Etat



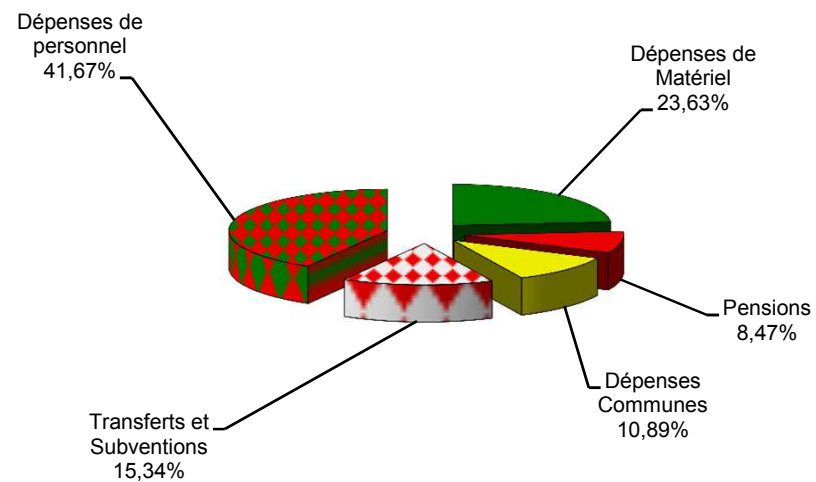
### Dépenses d'Investissement



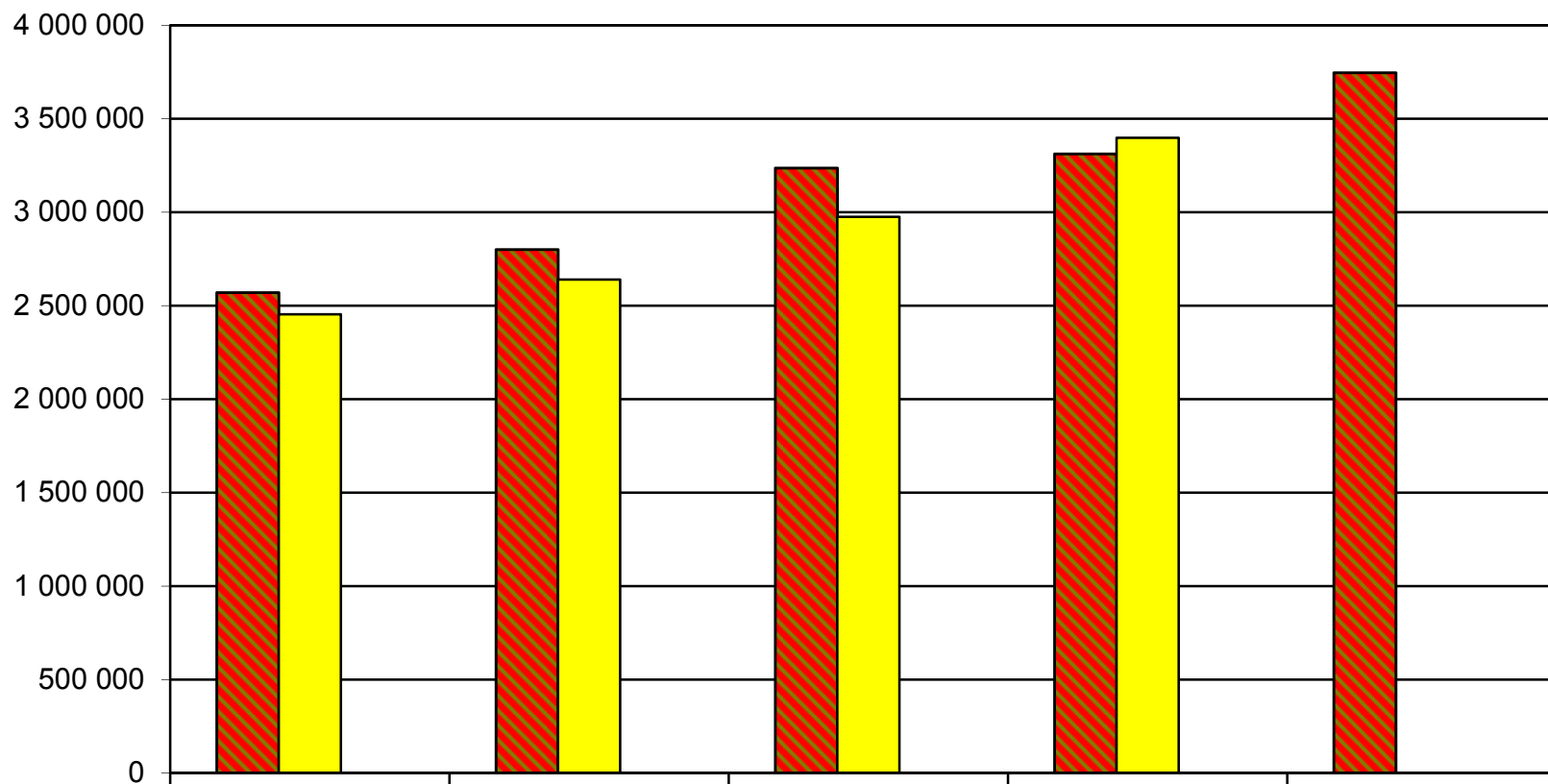
### Dette publique



### Dépenses de Fonctionnement



**PREVISIONS ET REALISATIONS DES DEPENSES BUDGETAIRES**  
(montants en millions de F CFA)



	2011	2012	2013	2014	2015
■ Prévisions	2 571 000	2 800 000	3 236 000	3 312 000	3 746 600
■ Réalisations	2 454 251	2 639 287	2 974 552	3 397 000	
■ Taux de recouvrement	95%	94%	92%	103%	

**PREVISIONS ET REALISATIONS DES DEPENSES BUDGETAIRES PAR GRANDES MASSES**  
(millions de FCFA)

DESIGNATION	2011		2012		2013		2014		2015
	PREVISION	REALISATION	PREVISION	REALISATION	PREVISION	REALISATION	PREVISION	REALISATION*	PREVISION
<b>FONCTIONNEMENT</b>	<b>1 543 503</b>	<b>1 528 259</b>	<b>1 765 666</b>	<b>1 760 883</b>	<b>1 965 000</b>	<b>1 849 523</b>	<b>2 009 200</b>	<b>2 009 200</b>	<b>2 159 900</b>
PENSIONS	121 000	138 680	121 000	138 057	152 000	156 530	155 000	155 000	183 000
DEPENSES COMMUNES	136 300	131 176	164 814	167 678	205 151	175 103	198 483	198 483	235 314
TRANSFERTS ET SUBVENTIONS	237 000	234 605	287 000	275 194	345 450	314 932	348 200	348 200	331 300
DEPENSES DE PERSONNEL	665 000	668 000	686 266	641 646	803 000	765 191	835 000	835 000	900 000
DEPENSES DE MATERIEL	384 203	355 798	506 586	538 308	459 399	437 767	472 517	472 517	510 286
<b>DETTE PUBLIQUE</b>	<b>370 800</b>	<b>359 763</b>	<b>287 600</b>	<b>179 856</b>	<b>314 000</b>	<b>292 101</b>	<b>302 800</b>	<b>302 800</b>	<b>436 700</b>
DETTE PUBLIQUE EXTERIEURE	80 000	90 987	88 500	103 305	92 800	80 221	104 400	104 400	109 500
DETTE PUBLIQUE INTERIEURE	290 800	268 776	149 100	26 551	171 200	161 880	148 400	148 400	243 200
REMB. EMPRUNT OBLIGATAIRE			50 000	50 000	50 000	50 000	50 000	50 000	84 000
<b>INVESTISSEMENT</b>	<b>656 697</b>	<b>566 229</b>	<b>746 734</b>	<b>698 548</b>	<b>957 000</b>	<b>832 928</b>	<b>1 000 000</b>	<b>1 085 000</b>	<b>1 150 000</b>
OPERATIONS DE DEVELOPPEMENT	616 697	536 074	686 734	641 920	892 000	768 038	930 000	1 015 000	1 075 000
PARTICIPATION ET REHABILITATION	40 000	30 155	60 000	56 628	65 000	64 890	70 000	70 000	75 000
<b>TOTAL DEPENSES DE L'ETAT</b>	<b>2 571 000</b>	<b>2 454 251</b>	<b>2 800 000</b>	<b>2 639 287</b>	<b>3 236 000</b>	<b>2 974 552</b>	<b>3 312 000</b>	<b>3 397 000</b>	<b>3 746 600</b>

\* Estimations au 31 décembre 2014

## Développement des Dépenses Budgétaires

## DEPENSES BUDGETAIRES CLASSEES PAR NATURE ECONOMIQUE

## BUDGET DE L'ETAT

ANNÉE 2015

## CHAPITRE: TOUS LES CHAPITRES MINISTERIELS

en milliers de FCFA

CODE	LIBELLE	PREVISION
DÉPENSES EN CAPITAL		917 000 000
201	Brevets, licences, marques, procédés, modèles, dessins, concessions	613 300
202	Etudes d'organisation	59 587 572
203	Etudes de construction	8 516 737
204	Etudes économiques	7 133 552
205	Recensements, études démographiques ou de population	300 000
207	Etudes sectorielles spécifiques	2 030 500
210	Acquisitions de Terrains	873 400
211	Indemnités de déguerpissement	3 130 309
220	Travaux de mise en valeur des terres	9 867 366
221	Acquisitions d'immeubles	3 723 227
222	Construction, agrandissement, réhabilitation d'immeubles	105 864 761
223	Rénovation et gros entretien des immeubles	6 901 977
224	Achats, installations et rénovations des équipements des immeubles	73 778 143
225	Voiries et réseaux, ouvrages d'art, travaux d'infrastructures	319 708 212
226	Achat de matériel et mobilier de bureau	3 861 059
227	Acquisition et rénovation des machines et matériels	90 952 570
228	Acquisition des matériels de transport	15 388 058
229	Autres immobilisations corporelles	100 000
231	Immobilisations sur contrparties en dépenses réelles	91 191 577
232	Immobilisations sur contreparties en impôts et taxes	10 000
281	Transferts en capital aux autres administrations publiques	106 544 448
283	Transferts en capital aux institutions financières	2 084 000
284	Transferts en capital aux institutions à but non lucratif	1 814 232
285	Transferts en capital aux ménages	3 000 000
287	Transferts en capital aux organisations internationales	25 000

## DEPENSES BUDGETAIRES CLASSEES PAR NATURE ECONOMIQUE

## BUDGET DE L'ETAT

ANNÉE 2015

## CHAPITRE: TOUS LES CHAPITRES MINISTERIELS

en milliers de FCFA

CODE	LIBELLE	PREVISION
DÉPENSES COURANTES		1 407 786 000
171	Remboursement principal dette avalisée	5 000
610	Fournitures, petits matériels et entretien courant	88 264 342
611	Achats de fournitures techniques spécifiques	38 972 269
612	Carburants et lubrifiants	34 770 751
613	Frais de transport	16 152 202
614	Eau, électricité, gaz et autres sources d'énergie	25 239 290
615	Loyers et charges locatives	11 634 434
616	Frais d'entretien, maintenance et sécurité	22 526 999
617	Frais de représentation, de mission, de réception et cérémonies	65 383 572
618	Rémunérations des services extérieurs	54 409 528
619	Entretien des routes, voiries, ouvrages d'art et infrastructures	56 710 101
621	Traitement brut du personnel sous statut général de la fonction publique	602 961 756
622	Traitement brut du personnel sous statut particulier de la fonction publique	234 915 404
623	Traitement brut des élèves en formation	4 638
624	Traitement brut du personnel à solde globale	1 525 075
625	Traitement brut du personnel hors statut	592 127
626	Primes gratifications et autres indemnités hors solde	47 532 105
627	Rémunération du personnel hors solde	4 070 659
628	Rémunération du personnel temporaire	2 961 721
629	Autres dépenses de personnel	5 435 515
631	Impôts, taxes et versement assimilés	1 195 045
652	Subventions de fonctionnement aux établissements non marchands	20 964 700
653	Subventions d'équipement	115 000
661	Prestations sociales	1 331 717
662	Transferts courants aux autres unités administratives	3 005 747

## DEPENSES BUDGETAIRES CLASSEES PAR NATURE ECONOMIQUE

## BUDGET DE L'ETAT

ANNÉE 2015

## CHAPITRE: TOUS LES CHAPITRES MINISTERIELS

en milliers de FCFA

CODE	LIBELLE	PREVISION
664	Contributions aux organisations internationales	464 700
671	Opérations de dépenses hors achats de biens et services	1 716 932
672	Transferts courants aux administrations, entreprises et ménages	6 888 171
690	Provisions	58 036 500
DEPENSES EN CAPITAL		917 000 000
DEPENSES COURANTES		1 407 786 000
TOTAL TOUS LES CHAPITRES MINISTERIELS		2 324 786 000

## DEPENSES BUDGETAIRES CLASSEES PAR NATURE ECONOMIQUE

## BUDGET DE L'ETAT

ANNÉE 2015

## CHAPITRE: 01 - PRESIDENCE DE LA REPUBLIQUE

en milliers de FCFA

CODE	LIBELLE	PREVISION
DÉPENSES EN CAPITAL		11 000 000
202	Etudes d'organisation	49 773
203	Etudes de construction	27 189
220	Travaux de mise en valeur des terres	620 000
222	Construction, agrandissement, réhabilitation d'immeubles	2 650 739
223	Rénovation et gros entretien des immeubles	1 808 826
224	Achats, installations et rénovations des équipements des immeubles	1 075 969
225	Voiries et réseaux, ouvrages d'art, travaux d'infrastructures	170 000
226	Achat de matériel et mobilier de bureau	325 000
227	Acquisition et rénovation des machines et matériels	2 169 951
228	Acquisition des matériels de transport	2 102 553
DÉPENSES COURANTES		44 231 000
610	Fournitures, petits matériels et entretien courant	6 721 639
611	Achats de fournitures techniques spécifiques	3 468 901
612	Carburants et lubrifiants	4 265 987
613	Frais de transport	2 357 482
614	Eau, électricité, gaz et autres sources d'énergie	2 304 000
615	Loyers et charges locatives	29 604
616	Frais d'entretien, maintenance et sécurité	2 026 786
617	Frais de représentation, de mission, de réception et cérémonies	8 485 059
618	Rémunérations des services extérieurs	3 182 854
621	Traitement brut du personnel sous statut général de la fonction publique	2 938 935
622	Traitement brut du personnel sous statut particulier de la fonction publique	2 966 322
624	Traitement brut du personnel à solde globale	223 679
625	Traitement brut du personnel hors statut	198 064
626	Primes gratifications et autres indemnités hors solde	1 290 624

## DEPENSES BUDGETAIRES CLASSEES PAR NATURE ECONOMIQUE

## BUDGET DE L'ETAT

ANNÉE 2015

## CHAPITRE: 01 - PRESIDENCE DE LA REPUBLIQUE

en milliers de FCFA

CODE	LIBELLE	PREVISION
628	Rémunération du personnel temporaire	98 139
629	Autres dépenses de personnel	771 237
652	Subventions de fonctionnement aux établissements non marchands	1 000 000
661	Prestations sociales	2 308
671	Opérations de dépenses hors achats de biens et services	37 829
672	Transferts courants aux administrations, entreprises et ménages	1 791
690	Provisions	1 859 760
DEPENSES EN CAPITAL		11 000 000
DEPENSES COURANTES		44 231 000
TOTAL PRESIDENCE DE LA REPUBLIQUE		55 231 000

## DEPENSES BUDGETAIRES CLASSEES PAR NATURE ECONOMIQUE

## BUDGET DE L'ETAT

ANNÉE 2015

## CHAPITRE: 02 - SERVICES RATTACHES A LA PRESIDENCE

en milliers de FCFA

CODE	LIBELLE	PREVISION
DÉPENSES EN CAPITAL		1 650 000
201	Brevets, licences, marques, procédés, modèles, dessins, concessions	7 500
202	Etudes d'organisation	70 000
222	Construction, agrandissement, réhabilitation d'immeubles	1 070 000
227	Acquisition et rénovation des machines et matériels	502 500
DÉPENSES COURANTES		9 967 000
610	Fournitures, petits matériels et entretien courant	1 026 685
611	Achats de fournitures techniques spécifiques	1 267 392
612	Carburants et lubrifiants	250 047
613	Frais de transport	253 562
614	Eau, électricité, gaz et autres sources d'énergie	548 000
616	Frais d'entretien, maintenance et sécurité	714 788
617	Frais de représentation, de mission, de réception et cérémonies	970 081
618	Rémunérations des services extérieurs	1 184 535
621	Traitement brut du personnel sous statut général de la fonction publique	2 178 918
622	Traitement brut du personnel sous statut particulier de la fonction publique	634 082
626	Primes gratifications et autres indemnités hors solde	617 000
671	Opérations de dépenses hors achats de biens et services	21 910
690	Provisions	300 000
DEPENSES EN CAPITAL		1 650 000
DEPENSES COURANTES		9 967 000
<b>TOTAL SERVICES RATTACHES A LA PRESIDENCE</b>		<b>11 617 000</b>

## DEPENSES BUDGETAIRES CLASSEES PAR NATURE ECONOMIQUE

## BUDGET DE L'ETAT

ANNÉE 2015

## CHAPITRE: 03 - ASSEMBLEE NATIONALE

en milliers de FCFA

CODE	LIBELLE	PREVISION
DÉPENSES EN CAPITAL		3 200 000
281	Transferts en capital aux autres administrations publiques	3 200 000
DÉPENSES COURANTES		15 821 000
610	Fournitures, petits matériels et entretien courant	5 751 000
613	Frais de transport	100 000
617	Frais de représentation, de mission, de réception et cérémonies	450 000
626	Primes gratifications et autres indemnités hors solde	8 720 000
690	Provisions	800 000
DEPENSES EN CAPITAL		3 200 000
DEPENSES COURANTES		15 821 000
TOTAL ASSEMBLEE NATIONALE		19 021 000

## DEPENSES BUDGETAIRES CLASSEES PAR NATURE ECONOMIQUE

## BUDGET DE L'ETAT

ANNÉE 2015

## CHAPITRE: 04 - SERVICES DU PREMIER MINISTRE

en milliers de FCFA

CODE	LIBELLE	PREVISION
<b>DÉPENSES EN CAPITAL</b>		<b>3 000 000</b>
202	Etudes d'organisation	50 000
220	Travaux de mise en valeur des terres	55 000
222	Construction, agrandissement, réhabilitation d'immeubles	620 000
223	Rénovation et gros entretien des immeubles	115 000
224	Achats, installations et rénovations des équipements des immeubles	173 320
225	Voiries et réseaux, ouvrages d'art, travaux d'infrastructures	20 000
226	Achat de matériel et mobilier de bureau	100 000
227	Acquisition et rénovation des machines et matériels	185 000
228	Acquisition des matériels de transport	481 680
281	Transferts en capital aux autres administrations publiques	1 200 000
<b>DÉPENSES COURANTES</b>		<b>12 022 000</b>
610	Fournitures, petits matériels et entretien courant	1 388 000
611	Achats de fournitures techniques spécifiques	267 000
612	Carburants et lubrifiants	351 500
613	Frais de transport	382 500
614	Eau, électricité, gaz et autres sources d'énergie	306 000
616	Frais d'entretien, maintenance et sécurité	538 900
617	Frais de représentation, de mission, de réception et cérémonies	1 619 733
618	Rémunérations des services extérieurs	1 946 000
619	Entretien des routes, voiries, ouvrages d'art et infrastructures	10 000
621	Traitement brut du personnel sous statut général de la fonction publique	1 618 580
622	Traitement brut du personnel sous statut particulier de la fonction publique	256 597
624	Traitement brut du personnel à solde globale	9 823
626	Primes gratifications et autres indemnités hors solde	966 270
627	Rémunération du personnel hors solde	3 000

## DEPENSES BUDGETAIRES CLASSEES PAR NATURE ECONOMIQUE

## BUDGET DE L'ETAT

ANNÉE 2015

## CHAPITRE: 04 - SERVICES DU PREMIER MINISTRE

en milliers de FCFA

CODE	LIBELLE	PREVISION
629	Autres dépenses de personnel	13 730
652	Subventions de fonctionnement aux établissements non marchands	2 091 700
671	Opérations de dépenses hors achats de biens et services	10 000
690	Provisions	242 667
DEPENSES EN CAPITAL		3 000 000
DEPENSES COURANTES		12 022 000
TOTAL SERVICES DU PREMIER MINISTRE		15 022 000

## DEPENSES BUDGETAIRES CLASSEES PAR NATURE ECONOMIQUE

## BUDGET DE L'ETAT

ANNÉE 2015

## CHAPITRE: 05 - CONSEIL ECONOMIQUE ET SOCIAL

en milliers de FCFA

CODE	LIBELLE	PREVISION
DÉPENSES EN CAPITAL		700 000
202	Etudes d'organisation	230 000
223	Rénovation et gros entretien des immeubles	120 000
227	Acquisition et rénovation des machines et matériels	180 000
228	Acquisition des matériels de transport	170 000
DÉPENSES COURANTES		1 137 000
610	Fournitures, petits matériels et entretien courant	70 000
611	Achats de fournitures techniques spécifiques	5 000
612	Carburants et lubrifiants	55 000
613	Frais de transport	73 000
614	Eau, électricité, gaz et autres sources d'énergie	10 000
616	Frais d'entretien, maintenance et sécurité	80 000
617	Frais de représentation, de mission, de réception et cérémonies	341 000
618	Rémunérations des services extérieurs	164 000
626	Primes gratifications et autres indemnités hors solde	299 000
628	Rémunération du personnel temporaire	10 000
664	Contributions aux organisations internationales	10 000
672	Transferts courants aux administrations, entreprises et ménages	20 000
DEPENSES EN CAPITAL		700 000
DEPENSES COURANTES		1 137 000
TOTAL CONSEIL ECONOMIQUE ET SOCIAL		1 837 000

## DEPENSES BUDGETAIRES CLASSEES PAR NATURE ECONOMIQUE

## BUDGET DE L'ETAT

ANNÉE 2015

## CHAPITRE: 06 - MINISTERE DES RELATIONS EXTERIEURES

en milliers de FCFA

CODE	LIBELLE	PREVISION
DÉPENSES EN CAPITAL		2 750 000
202	Etudes d'organisation	360 000
222	Construction, agrandissement, réhabilitation d'immeubles	580 000
223	Rénovation et gros entretien des immeubles	760 000
224	Achats, installations et rénovations des équipements des immeubles	315 000
225	Voiries et réseaux, ouvrages d'art, travaux d'infrastructures	25 000
226	Achat de matériel et mobilier de bureau	45 000
227	Acquisition et rénovation des machines et matériels	185 000
228	Acquisition des matériels de transport	480 000
DÉPENSES COURANTES		27 855 000
610	Fournitures, petits matériels et entretien courant	1 624 495
611	Achats de fournitures techniques spécifiques	114 168
612	Carburants et lubrifiants	682 789
613	Frais de transport	1 092 133
614	Eau, électricité, gaz et autres sources d'énergie	846 180
615	Loyers et charges locatives	2 239 350
616	Frais d'entretien, maintenance et sécurité	917 126
617	Frais de représentation, de mission, de réception et cérémonies	1 817 825
618	Rémunérations des services extérieurs	4 634 775
621	Traitement brut du personnel sous statut général de la fonction publique	9 530 289
622	Traitement brut du personnel sous statut particulier de la fonction publique	1 192 034
624	Traitement brut du personnel à solde globale	50 677
625	Traitement brut du personnel hors statut	130 000
626	Primes gratifications et autres indemnités hors solde	441 991
627	Rémunération du personnel hors solde	2 167 009
652	Subventions de fonctionnement aux établissements non marchands	18 000

## DEPENSES BUDGETAIRES CLASSEES PAR NATURE ECONOMIQUE

## BUDGET DE L'ETAT

ANNÉE 2015

## CHAPITRE: 06 - MINISTERE DES RELATIONS EXTERIEURES

en milliers de FCFA

CODE	LIBELLE	PREVISION
661	Prestations sociales	83 209
671	Opérations de dépenses hors achats de biens et services	17 550
672	Transferts courants aux administrations, entreprises et ménages	5 400
690	Provisions	250 000
DEPENSES EN CAPITAL		2 750 000
DEPENSES COURANTES		27 855 000
TOTAL MINISTERE DES RELATIONS EXTERIEURES		30 605 000

## DEPENSES BUDGETAIRES CLASSEES PAR NATURE ECONOMIQUE

## BUDGET DE L'ETAT

ANNÉE 2015

## CHAPITRE: 07 - MINISTERE DE L'ADMINISTRATION TERRITORIALE ET DE LA DECENTRALISATION

en milliers de FCFA

CODE	LIBELLE	PREVISION
<b>DÉPENSES EN CAPITAL</b>		<b>11 075 000</b>
201	Brevets, licences, marques, procédés, modèles, dessins, concessions	40 000
202	Etudes d'organisation	811 000
220	Travaux de mise en valeur des terres	173 000
222	Construction, agrandissement, réhabilitation d'immeubles	3 343 600
223	Rénovation et gros entretien des immeubles	50 000
224	Achats, installations et rénovations des équipements des immeubles	404 400
225	Voiries et réseaux, ouvrages d'art, travaux d'infrastructures	12 000
226	Achat de matériel et mobilier de bureau	92 000
227	Acquisition et rénovation des machines et matériels	155 000
228	Acquisition des matériels de transport	894 000
231	Immobilisations sur contrparties en dépenses réelles	100 000
281	Transferts en capital aux autres administrations publiques	5 000 000
<b>DÉPENSES COURANTES</b>		<b>34 268 000</b>
610	Fournitures, petits matériels et entretien courant	834 790
611	Achats de fournitures techniques spécifiques	141 100
612	Carburants et lubrifiants	545 640
613	Frais de transport	221 500
614	Eau, électricité, gaz et autres sources d'énergie	2 170 000
615	Loyers et charges locatives	21 000
616	Frais d'entretien, maintenance et sécurité	798 900
617	Frais de représentation, de mission, de réception et cérémonies	897 070
618	Rémunérations des services extérieurs	2 294 000
621	Traitement brut du personnel sous statut général de la fonction publique	22 408 000
626	Primes gratifications et autres indemnités hors solde	2 085 350
627	Rémunération du personnel hors solde	565 650

## DEPENSES BUDGETAIRES CLASSEES PAR NATURE ECONOMIQUE

## BUDGET DE L'ETAT

ANNÉE 2015

## CHAPITRE: 07 - MINISTERE DE L'ADMINISTRATION TERRITORIALE ET DE LA DECENTRALISATION

en milliers de FCFA

CODE	LIBELLE	PREVISION
661	Prestations sociales	35 000
671	Opérations de dépenses hors achats de biens et services	50 000
690	Provisions	1 200 000
DEPENSES EN CAPITAL		11 075 000
DEPENSES COURANTES		34 268 000
TOTAL MINISTERE DE L'ADMINISTRATION TERRITORIALE ET DE LA DECENTRALISATION		45 343 000

## DEPENSES BUDGETAIRES CLASSEES PAR NATURE ECONOMIQUE

## BUDGET DE L'ETAT

ANNÉE 2015

## CHAPITRE: 08 - MINISTERE DE LA JUSTICE

en milliers de FCFA

CODE	LIBELLE	PREVISION
DÉPENSES EN CAPITAL		5 072 000
202	Etudes d'organisation	484 000
203	Etudes de construction	302 000
211	Indemnités de déguerpissement	345 000
222	Construction, agrandissement, réhabilitation d'immeubles	3 434 800
224	Achats, installations et rénovations des équipements des immeubles	182 200
227	Acquisition et rénovation des machines et matériels	324 000
DÉPENSES COURANTES		42 920 000
171	Remboursement principal dette avalisée	4 000
610	Fournitures, petits matériels et entretien courant	4 123 462
611	Achats de fournitures techniques spécifiques	3 437 415
612	Carburants et lubrifiants	270 143
613	Frais de transport	182 416
614	Eau, électricité, gaz et autres sources d'énergie	1 374 210
615	Loyers et charges locatives	9 180
616	Frais d'entretien, maintenance et sécurité	555 317
617	Frais de représentation, de mission, de réception et cérémonies	1 663 450
618	Rémunérations des services extérieurs	1 462 000
621	Traitement brut du personnel sous statut général de la fonction publique	10 088 000
626	Primes gratifications et autres indemnités hors solde	243 000
664	Contributions aux organisations internationales	10 000
671	Opérations de dépenses hors achats de biens et services	30 000
672	Transferts courants aux administrations, entreprises et ménages	116 406
690	Provisions	19 351 000

## DEPENSES BUDGETAIRES CLASSEES PAR NATURE ECONOMIQUE

## BUDGET DE L'ETAT

ANNÉE 2015

## CHAPITRE: 08 - MINISTERE DE LA JUSTICE

en milliers de FCFA

CODE	LIBELLE	PREVISION
	DEPENSES EN CAPITAL	5 072 000
	DEPENSES COURANTES	42 920 000
TOTAL	MINISTERE DE LA JUSTICE	47 992 000

## DEPENSES BUDGETAIRES CLASSEES PAR NATURE ECONOMIQUE

## BUDGET DE L'ETAT

ANNÉE 2015

## CHAPITRE: 09 - COUR SUPREME

en milliers de FCFA

CODE	LIBELLE	PREVISION
DÉPENSES EN CAPITAL		700 000
202	Etudes d'organisation	130 000
203	Etudes de construction	75 000
220	Travaux de mise en valeur des terres	30 000
228	Acquisition des matériels de transport	465 000
DÉPENSES COURANTES		4 028 000
610	Fournitures, petits matériels et entretien courant	424 800
611	Achats de fournitures techniques spécifiques	43 000
612	Carburants et lubrifiants	170 000
613	Frais de transport	63 000
614	Eau, électricité, gaz et autres sources d'énergie	3 000
616	Frais d'entretien, maintenance et sécurité	234 000
617	Frais de représentation, de mission, de réception et cérémonies	411 000
618	Rémunérations des services extérieurs	492 000
622	Traitement brut du personnel sous statut particulier de la fonction publique	1 817 000
626	Primes gratifications et autres indemnités hors solde	367 000
664	Contributions aux organisations internationales	3 200
DEPENSES EN CAPITAL		700 000
DEPENSES COURANTES		4 028 000
TOTAL COUR SUPREME		4 728 000

## DEPENSES BUDGETAIRES CLASSEES PAR NATURE ECONOMIQUE

## BUDGET DE L'ETAT

ANNÉE 2015

## CHAPITRE: 10 - MINISTERE DES MARCHES PUBLICS

en milliers de FCFA

CODE	LIBELLE	PREVISION
DÉPENSES EN CAPITAL		4 000 000
202	Etudes d'organisation	1 043 000
203	Etudes de construction	100 000
222	Construction, agrandissement, réhabilitation d'immeubles	1 172 505
224	Achats, installations et rénovations des équipements des immeubles	189 400
225	Voiries et réseaux, ouvrages d'art, travaux d'infrastructures	200 000
226	Achat de matériel et mobilier de bureau	226 095
227	Acquisition et rénovation des machines et matériels	319 000
228	Acquisition des matériels de transport	250 000
231	Immobilisations sur contrparties en dépenses réelles	500 000
DÉPENSES COURANTES		19 479 000
610	Fournitures, petits matériels et entretien courant	1 690 983
611	Achats de fournitures techniques spécifiques	127 904
612	Carburants et lubrifiants	1 693 031
613	Frais de transport	196 000
614	Eau, électricité, gaz et autres sources d'énergie	758 000
615	Loyers et charges locatives	15 000
616	Frais d'entretien, maintenance et sécurité	476 320
617	Frais de représentation, de mission, de réception et cérémonies	1 961 762
618	Rémunérations des services extérieurs	1 305 000
621	Traitement brut du personnel sous statut général de la fonction publique	6 195 000
626	Primes gratifications et autres indemnités hors solde	4 812 200
628	Rémunération du personnel temporaire	152 800
629	Autres dépenses de personnel	35 000
671	Opérations de dépenses hors achats de biens et services	40 000
690	Provisions	20 000

## DEPENSES BUDGETAIRES CLASSEES PAR NATURE ECONOMIQUE

## BUDGET DE L'ETAT

ANNÉE 2015

## CHAPITRE: 10 - MINISTERE DES MARCHES PUBLICS

en milliers de FCFA

CODE	LIBELLE	PREVISION
	DEPENSES EN CAPITAL	4 000 000
	DEPENSES COURANTES	19 479 000
	TOTAL MINISTERE DES MARCHES PUBLICS	23 479 000

## DEPENSES BUDGETAIRES CLASSEES PAR NATURE ECONOMIQUE

## BUDGET DE L'ETAT

ANNÉE 2015

## CHAPITRE: 11 - CONTROLE SUPERIEUR DE L'ETAT

en milliers de FCFA

CODE	LIBELLE	PREVISION
<b>DÉPENSES EN CAPITAL</b>		<b>900 000</b>
201	Brevets, licences, marques, procédés, modèles, dessins, concessions	25 000
202	Etudes d'organisation	97 000
222	Construction, agrandissement, réhabilitation d'immeubles	165 000
223	Rénovation et gros entretien des immeubles	48 000
224	Achats, installations et rénovations des équipements des immeubles	70 000
226	Achat de matériel et mobilier de bureau	100 000
227	Acquisition et rénovation des machines et matériels	45 000
228	Acquisition des matériels de transport	350 000
<b>DÉPENSES COURANTES</b>		<b>4 267 000</b>
610	Fournitures, petits matériels et entretien courant	467 000
611	Achats de fournitures techniques spécifiques	50 000
612	Carburants et lubrifiants	399 800
613	Frais de transport	89 000
614	Eau, électricité, gaz et autres sources d'énergie	102 000
616	Frais d'entretien, maintenance et sécurité	249 000
617	Frais de représentation, de mission, de réception et cérémonies	1 074 700
618	Rémunérations des services extérieurs	392 000
619	Entretien des routes, voiries, ouvrages d'art et infrastructures	10 000
621	Traitement brut du personnel sous statut général de la fonction publique	832 000
626	Primes gratifications et autres indemnités hors solde	511 000
628	Rémunération du personnel temporaire	40 000
629	Autres dépenses de personnel	10 000
664	Contributions aux organisations internationales	7 000
671	Opérations de dépenses hors achats de biens et services	3 500
672	Transferts courants aux administrations, entreprises et ménages	10 000

## DEPENSES BUDGETAIRES CLASSEES PAR NATURE ECONOMIQUE

## BUDGET DE L'ETAT

ANNÉE 2015

## CHAPITRE: 11 - CONTROLE SUPERIEUR DE L'ETAT

en milliers de FCFA

CODE	LIBELLE	PREVISION
690	Provisions	20 000
	DEPENSES EN CAPITAL	900 000
	DEPENSES COURANTES	4 267 000
	TOTAL CONTROLE SUPERIEUR DE L'ETAT	5 167 000

## DEPENSES BUDGETAIRES CLASSEES PAR NATURE ECONOMIQUE

## BUDGET DE L'ETAT

ANNÉE 2015

## CHAPITRE: 12 - DELEGATION GENERALE A LA SURETE NATIONALE

en milliers de FCFA

CODE	LIBELLE	PREVISION
<b>DÉPENSES EN CAPITAL</b>		<b>6 100 000</b>
202	Etudes d'organisation	384 024
203	Etudes de construction	60 000
220	Travaux de mise en valeur des terres	39 275
222	Construction, agrandissement, réhabilitation d'immeubles	1 727 545
223	Rénovation et gros entretien des immeubles	33 296
225	Voiries et réseaux, ouvrages d'art, travaux d'infrastructures	15 000
227	Acquisition et rénovation des machines et matériels	1 730 812
228	Acquisition des matériels de transport	2 110 048
<b>DÉPENSES COURANTES</b>		<b>90 699 000</b>
610	Fournitures, petits matériels et entretien courant	2 876 406
611	Achats de fournitures techniques spécifiques	1 506 188
612	Carburants et lubrifiants	3 179 361
613	Frais de transport	791 000
614	Eau, électricité, gaz et autres sources d'énergie	814 000
615	Loyers et charges locatives	30 000
616	Frais d'entretien, maintenance et sécurité	822 000
617	Frais de représentation, de mission, de réception et cérémonies	1 334 000
618	Rémunérations des services extérieurs	1 464 000
622	Traitement brut du personnel sous statut particulier de la fonction publique	65 892 000
626	Primes gratifications et autres indemnités hors solde	249 000
628	Rémunération du personnel temporaire	35 000
629	Autres dépenses de personnel	150 000
631	Impôts, taxes et versement assimilés	400 045
653	Subventions d'équipement	60 000
661	Prestations sociales	60 000

## DEPENSES BUDGETAIRES CLASSEES PAR NATURE ECONOMIQUE

## BUDGET DE L'ETAT

ANNÉE 2015

## CHAPITRE: 12 - DELEGATION GENERALE A LA SURETE NATIONALE

en milliers de FCFA

CODE	LIBELLE	PREVISION
671	Opérations de dépenses hors achats de biens et services	36 000
690	Provisions	11 000 000
DEPENSES EN CAPITAL		6 100 000
DEPENSES COURANTES		90 699 000
TOTAL DELEGATION GENERALE A LA SURETE NATIONALE		96 799 000

## DEPENSES BUDGETAIRES CLASSEES PAR NATURE ECONOMIQUE

## BUDGET DE L'ETAT

ANNÉE 2015

## CHAPITRE: 13 - MINISTERE DE LA DEFENSE

en milliers de FCFA

CODE	LIBELLE	PREVISION
DÉPENSES EN CAPITAL		9 000 000
202	Etudes d'organisation	434 514
203	Etudes de construction	230 000
220	Travaux de mise en valeur des terres	398 805
221	Acquisitions d'immeubles	174 227
222	Construction, agrandissement, réhabilitation d'immeubles	3 763 279
223	Rénovation et gros entretien des immeubles	1 316 000
224	Achats, installations et rénovations des équipements des immeubles	293 747
225	Voiries et réseaux, ouvrages d'art, travaux d'infrastructures	82 156
226	Achat de matériel et mobilier de bureau	231 185
227	Acquisition et rénovation des machines et matériels	1 268 088
228	Acquisition des matériels de transport	808 000
DÉPENSES COURANTES		200 264 000
610	Fournitures, petits matériels et entretien courant	5 219 718
611	Achats de fournitures techniques spécifiques	7 468 244
612	Carburants et lubrifiants	9 277 300
613	Frais de transport	5 084 250
614	Eau, électricité, gaz et autres sources d'énergie	4 146 800
615	Loyers et charges locatives	3 557 500
616	Frais d'entretien, maintenance et sécurité	6 015 500
617	Frais de représentation, de mission, de réception et cérémonies	2 775 765
618	Rémunérations des services extérieurs	4 531 150
619	Entretien des routes, voiries, ouvrages d'art et infrastructures	135 900
622	Traitement brut du personnel sous statut particulier de la fonction publique	133 646 000
626	Primes gratifications et autres indemnités hors solde	525 626
627	Rémunération du personnel hors solde	284 000

## DEPENSES BUDGETAIRES CLASSEES PAR NATURE ECONOMIQUE

## BUDGET DE L'ETAT

ANNÉE 2015

## CHAPITRE: 13 - MINISTERE DE LA DEFENSE

en milliers de FCFA

CODE	LIBELLE	PREVISION
628	Rémunération du personnel temporaire	685 644
629	Autres dépenses de personnel	4 264 730
652	Subventions de fonctionnement aux établissements non marchands	40 000
661	Prestations sociales	420 000
671	Opérations de dépenses hors achats de biens et services	168 000
672	Transferts courants aux administrations, entreprises et ménages	664 000
690	Provisions	11 353 873
DEPENSES EN CAPITAL		9 000 000
DEPENSES COURANTES		200 264 000
TOTAL MINISTERE DE LA DEFENSE		209 264 000

## DEPENSES BUDGETAIRES CLASSEES PAR NATURE ECONOMIQUE

## BUDGET DE L'ETAT

ANNÉE 2015

## CHAPITRE: 14 - MINISTERE DES ARTS ET DE LA CULTURE

en milliers de FCFA

CODE	LIBELLE	PREVISION
DÉPENSES EN CAPITAL		800 000
203	Etudes de construction	16 000
220	Travaux de mise en valeur des terres	57 000
222	Construction, agrandissement, réhabilitation d'immeubles	328 300
224	Achats, installations et rénovations des équipements des immeubles	1 700
225	Voiries et réseaux, ouvrages d'art, travaux d'infrastructures	45 000
228	Acquisition des matériels de transport	60 000
229	Autres immobilisations corporelles	100 000
281	Transferts en capital aux autres administrations publiques	192 000
DÉPENSES COURANTES		3 272 000
610	Fournitures, petits matériels et entretien courant	927 250
611	Achats de fournitures techniques spécifiques	28 000
612	Carburants et lubrifiants	140 500
613	Frais de transport	53 000
614	Eau, électricité, gaz et autres sources d'énergie	171 000
616	Frais d'entretien, maintenance et sécurité	93 095
617	Frais de représentation, de mission, de réception et cérémonies	439 150
618	Rémunérations des services extérieurs	207 005
621	Traitement brut du personnel sous statut général de la fonction publique	986 000
626	Primes gratifications et autres indemnités hors solde	194 000
628	Rémunération du personnel temporaire	10 000
629	Autres dépenses de personnel	8 000
631	Impôts, taxes et versement assimilés	15 000

## DEPENSES BUDGETAIRES CLASSEES PAR NATURE ECONOMIQUE

## BUDGET DE L'ETAT

ANNÉE 2015

## CHAPITRE: 14 - MINISTERE DES ARTS ET DE LA CULTURE

en milliers de FCFA

CODE	LIBELLE	PREVISION
	DEPENSES EN CAPITAL	800 000
	DEPENSES COURANTES	3 272 000
	TOTAL MINISTERE DES ARTS ET DE LA CULTURE	4 072 000

## DEPENSES BUDGETAIRES CLASSEES PAR NATURE ECONOMIQUE

## BUDGET DE L'ETAT

ANNÉE 2015

## CHAPITRE: 15 - MINISTERE DE L'EDUCATION DE BASE

en milliers de FCFA

CODE	LIBELLE	PREVISION
<b>DÉPENSES EN CAPITAL</b>		<b>23 510 000</b>
201	Brevets, licences, marques, procédés, modèles, dessins, concessions	2 000
202	Etudes d'organisation	9 664 305
210	Acquisitions de Terrains	20 000
211	Indemnités de déguerpissement	30 000
220	Travaux de mise en valeur des terres	122 895
222	Construction, agrandissement, réhabilitation d'immeubles	10 474 546
223	Rénovation et gros entretien des immeubles	706 540
224	Achats, installations et rénovations des équipements des immeubles	329 004
226	Achat de matériel et mobilier de bureau	977 450
227	Acquisition et rénovation des machines et matériels	169 760
228	Acquisition des matériels de transport	198 500
231	Immobilisations sur contrparties en dépenses réelles	745 000
284	Transferts en capital aux institutions à but non lucratif	70 000
<b>DÉPENSES COURANTES</b>		<b>165 073 000</b>
610	Fournitures, petits matériels et entretien courant	7 867 986
611	Achats de fournitures techniques spécifiques	3 760 564
612	Carburants et lubrifiants	264 265
613	Frais de transport	380 025
614	Eau, électricité, gaz et autres sources d'énergie	654 000
616	Frais d'entretien, maintenance et sécurité	260 996
617	Frais de représentation, de mission, de réception et cérémonies	1 520 149
618	Rémunérations des services extérieurs	2 098 896
621	Traitement brut du personnel sous statut général de la fonction publique	144 104 000
626	Primes gratifications et autres indemnités hors solde	1 122 669
628	Rémunération du personnel temporaire	603 513

## DEPENSES BUDGETAIRES CLASSEES PAR NATURE ECONOMIQUE

## BUDGET DE L'ETAT

ANNÉE 2015

## CHAPITRE: 15 - MINISTERE DE L'EDUCATION DE BASE

en milliers de FCFA

CODE	LIBELLE	PREVISION
629	Autres dépenses de personnel	21 818
652	Subventions de fonctionnement aux établissements non marchands	2 289 705
671	Opérations de dépenses hors achats de biens et services	63 840
672	Transferts courants aux administrations, entreprises et ménages	60 574
DEPENSES EN CAPITAL		23 510 000
DEPENSES COURANTES		165 073 000
TOTAL MINISTERE DE L'EDUCATION DE BASE		188 583 000

## DEPENSES BUDGETAIRES CLASSEES PAR NATURE ECONOMIQUE

## BUDGET DE L'ETAT

ANNÉE 2015

## CHAPITRE: 16 - MINISTERE DES SPORTS ET DE L'EDUCATION PHYSIQUE

en milliers de FCFA

CODE	LIBELLE	PREVISION
DÉPENSES EN CAPITAL		9 700 000
202	Etudes d'organisation	214 958
222	Construction, agrandissement, réhabilitation d'immeubles	3 722 000
225	Voiries et réseaux, ouvrages d'art, travaux d'infrastructures	3 500 000
227	Acquisition et rénovation des machines et matériels	153 042
228	Acquisition des matériels de transport	110 000
231	Immobilisations sur contreparties en dépenses réelles	2 000 000
DÉPENSES COURANTES		14 086 000
610	Fournitures, petits matériels et entretien courant	726 000
611	Achats de fournitures techniques spécifiques	15 000
612	Carburants et lubrifiants	78 000
613	Frais de transport	34 000
614	Eau, électricité, gaz et autres sources d'énergie	64 000
616	Frais d'entretien, maintenance et sécurité	112 500
617	Frais de représentation, de mission, de réception et cérémonies	7 524 500
618	Rémunérations des services extérieurs	494 000
622	Traitement brut du personnel sous statut particulier de la fonction publique	3 985 000
626	Primes gratifications et autres indemnités hors solde	120 500
627	Rémunération du personnel hors solde	174 500
628	Rémunération du personnel temporaire	44 000
652	Subventions de fonctionnement aux établissements non marchands	645 000
653	Subventions d'équipement	50 000
661	Prestations sociales	13 000
671	Opérations de dépenses hors achats de biens et services	6 000

## DEPENSES BUDGETAIRES CLASSEES PAR NATURE ECONOMIQUE

## BUDGET DE L'ETAT

ANNÉE 2015

## CHAPITRE: 16 - MINISTERE DES SPORTS ET DE L'EDUCATION PHYSIQUE

en milliers de FCFA

CODE	LIBELLE	PREVISION
	DEPENSES EN CAPITAL	9 700 000
	DEPENSES COURANTES	14 086 000
	TOTAL MINISTERE DES SPORTS ET DE L'EDUCATION PHYSIQUE	23 786 000

## DEPENSES BUDGETAIRES CLASSEES PAR NATURE ECONOMIQUE

## BUDGET DE L'ETAT

ANNÉE 2015

## CHAPITRE: 17 - MINISTERE DE LA COMMUNICATION

en milliers de FCFA

CODE	LIBELLE	PREVISION
DÉPENSES EN CAPITAL		2 500 000
202	Etudes d'organisation	250 000
203	Etudes de construction	80 000
222	Construction, agrandissement, réhabilitation d'immeubles	50 000
226	Achat de matériel et mobilier de bureau	130 000
227	Acquisition et rénovation des machines et matériels	1 470 000
228	Acquisition des matériels de transport	120 000
281	Transferts en capital aux autres administrations publiques	400 000
DÉPENSES COURANTES		7 044 000
610	Fournitures, petits matériels et entretien courant	232 300
611	Achats de fournitures techniques spécifiques	33 500
612	Carburants et lubrifiants	81 250
613	Frais de transport	72 000
614	Eau, électricité, gaz et autres sources d'énergie	65 000
615	Loyers et charges locatives	3 000
616	Frais d'entretien, maintenance et sécurité	87 500
617	Frais de représentation, de mission, de réception et cérémonies	275 585
618	Rémunérations des services extérieurs	554 865
621	Traitement brut du personnel sous statut général de la fonction publique	5 017 000
626	Primes gratifications et autres indemnités hors solde	187 000
661	Prestations sociales	200 000
671	Opérations de dépenses hors achats de biens et services	5 000
672	Transferts courants aux administrations, entreprises et ménages	30 000
690	Provisions	200 000

## DEPENSES BUDGETAIRES CLASSEES PAR NATURE ECONOMIQUE

## BUDGET DE L'ETAT

ANNÉE 2015

## CHAPITRE: 17 - MINISTERE DE LA COMMUNICATION

en milliers de FCFA

CODE	LIBELLE	PREVISION
	DEPENSES EN CAPITAL	2 500 000
	DEPENSES COURANTES	7 044 000
TOTAL	MINISTERE DE LA COMMUNICATION	9 544 000

## DEPENSES BUDGETAIRES CLASSEES PAR NATURE ECONOMIQUE

## BUDGET DE L'ETAT

ANNÉE 2015

## CHAPITRE: 18 - MINISTERE DE L'ENSEIGNEMENT SUPERIEUR

en milliers de FCFA

CODE	LIBELLE	PREVISION
<b>DÉPENSES EN CAPITAL</b>		<b>17 300 000</b>
201	Brevets, licences, marques, procédés, modèles, dessins, concessions	59 500
202	Etudes d'organisation	1 260 000
203	Etudes de construction	785 000
220	Travaux de mise en valeur des terres	93 000
222	Construction, agrandissement, réhabilitation d'immeubles	539 000
226	Achat de matériel et mobilier de bureau	70 401
227	Acquisition et rénovation des machines et matériels	629 000
228	Acquisition des matériels de transport	165 000
231	Immobilisations sur contrparties en dépenses réelles	40 000
281	Transferts en capital aux autres administrations publiques	13 659 099
<b>DÉPENSES COURANTES</b>		<b>34 644 000</b>
610	Fournitures, petits matériels et entretien courant	968 228
611	Achats de fournitures techniques spécifiques	313 964
612	Carburants et lubrifiants	128 208
613	Frais de transport	166 057
614	Eau, électricité, gaz et autres sources d'énergie	413 000
615	Loyers et charges locatives	5 000
616	Frais d'entretien, maintenance et sécurité	141 612
617	Frais de représentation, de mission, de réception et cérémonies	651 399
618	Rémunérations des services extérieurs	2 661 532
621	Traitement brut du personnel sous statut général de la fonction publique	23 537 000
626	Primes gratifications et autres indemnités hors solde	244 500
628	Rémunération du personnel temporaire	73 500
652	Subventions de fonctionnement aux établissements non marchands	106 000
661	Prestations sociales	144 000

## DEPENSES BUDGETAIRES CLASSEES PAR NATURE ECONOMIQUE

## BUDGET DE L'ETAT

ANNÉE 2015

## CHAPITRE: 18 - MINISTERE DE L'ENSEIGNEMENT SUPERIEUR

en milliers de FCFA

CODE	LIBELLE	PREVISION
671	Opérations de dépenses hors achats de biens et services	21 000
672	Transferts courants aux administrations, entreprises et ménages	5 069 000
DEPENSES EN CAPITAL		17 300 000
DEPENSES COURANTES		34 644 000
TOTAL MINISTERE DE L'ENSEIGNEMENT SUPERIEUR		51 944 000

## DEPENSES BUDGETAIRES CLASSEES PAR NATURE ECONOMIQUE

## BUDGET DE L'ETAT

ANNÉE 2015

## CHAPITRE: 19 - MINISTERE DE LA RECHERCHE SCIENTIFIQUE ET DE L'INNOVATION

en milliers de FCFA

CODE	LIBELLE	PREVISION
<b>DÉPENSES EN CAPITAL</b>		<b>6 500 000</b>
202	Etudes d'organisation	410 700
204	Etudes économiques	1 656 980
207	Etudes sectorielles spécifiques	235 000
222	Construction, agrandissement, réhabilitation d'immeubles	215 000
223	Rénovation et gros entretien des immeubles	107 100
224	Achats, installations et rénovations des équipements des immeubles	25 400
225	Voiries et réseaux, ouvrages d'art, travaux d'infrastructures	95 000
226	Achat de matériel et mobilier de bureau	104 900
227	Acquisition et rénovation des machines et matériels	79 390
228	Acquisition des matériels de transport	232 000
231	Immobilisations sur contreparties en dépenses réelles	323 000
281	Transferts en capital aux autres administrations publiques	3 015 530
<b>DÉPENSES COURANTES</b>		<b>7 347 000</b>
610	Fournitures, petits matériels et entretien courant	252 500
611	Achats de fournitures techniques spécifiques	18 000
612	Carburants et lubrifiants	84 500
613	Frais de transport	50 000
614	Eau, électricité, gaz et autres sources d'énergie	216 000
616	Frais d'entretien, maintenance et sécurité	119 500
617	Frais de représentation, de mission, de réception et cérémonies	357 000
618	Rémunérations des services extérieurs	244 500
621	Traitement brut du personnel sous statut général de la fonction publique	5 609 000
626	Primes gratifications et autres indemnités hors solde	391 000
671	Opérations de dépenses hors achats de biens et services	5 000

## DEPENSES BUDGETAIRES CLASSEES PAR NATURE ECONOMIQUE

## BUDGET DE L'ETAT

ANNÉE 2015

## CHAPITRE: 19 - MINISTERE DE LA RECHERCHE SCIENTIFIQUE ET DE L'INNOVATION

en milliers de FCFA

CODE	LIBELLE	PREVISION
	DEPENSES EN CAPITAL	6 500 000
	DEPENSES COURANTES	7 347 000
	TOTAL MINISTERE DE LA RECHERCHE SCIENTIFIQUE ET DE L'INNOVATION	13 847 000

## DEPENSES BUDGETAIRES CLASSEES PAR NATURE ECONOMIQUE

## BUDGET DE L'ETAT

ANNÉE 2015

## CHAPITRE: 20 - MINISTERE DES FINANCES

en milliers de FCFA

CODE	LIBELLE	PREVISION
<b>DÉPENSES EN CAPITAL</b>		4 000 000
201	Brevets, licences, marques, procédés, modèles, dessins, concessions	185 000
202	Etudes d'organisation	326 100
220	Travaux de mise en valeur des terres	105 000
222	Construction, agrandissement, réhabilitation d'immeubles	1 359 300
223	Rénovation et gros entretien des immeubles	279 000
224	Achats, installations et rénovations des équipements des immeubles	110 000
226	Achat de matériel et mobilier de bureau	225 000
227	Acquisition et rénovation des machines et matériels	730 600
228	Acquisition des matériels de transport	680 000
<b>DÉPENSES COURANTES</b>		44 424 000
171	Remboursement principal dette avalisée	1 000
610	Fournitures, petits matériels et entretien courant	3 853 498
611	Achats de fournitures techniques spécifiques	207 500
612	Carburants et lubrifiants	1 432 277
613	Frais de transport	709 100
614	Eau, électricité, gaz et autres sources d'énergie	1 942 000
615	Loyers et charges locatives	76 000
616	Frais d'entretien, maintenance et sécurité	785 500
617	Frais de représentation, de mission, de réception et cérémonies	2 189 744
618	Rémunérations des services extérieurs	2 879 000
621	Traitement brut du personnel sous statut général de la fonction publique	20 325 000
622	Traitement brut du personnel sous statut particulier de la fonction publique	3 000
626	Primes gratifications et autres indemnités hors solde	8 515 500
627	Rémunération du personnel hors solde	830 500
628	Rémunération du personnel temporaire	120 000

## DEPENSES BUDGETAIRES CLASSEES PAR NATURE ECONOMIQUE

## BUDGET DE L'ETAT

ANNÉE 2015

## CHAPITRE: 20 - MINISTERE DES FINANCES

en milliers de FCFA

CODE	LIBELLE	PREVISION
661	Prestations sociales	3 000
664	Contributions aux organisations internationales	400 000
671	Opérations de dépenses hors achats de biens et services	151 381
DEPENSES EN CAPITAL		4 000 000
DEPENSES COURANTES		44 424 000
TOTAL MINISTERE DES FINANCES		48 424 000

## DEPENSES BUDGETAIRES CLASSEES PAR NATURE ECONOMIQUE

## BUDGET DE L'ETAT

ANNÉE 2015

## CHAPITRE: 21 - MINISTERE DU COMMERCE

en milliers de FCFA

CODE	LIBELLE	PREVISION
DÉPENSES EN CAPITAL		1 600 000
201	Brevets, licences, marques, procédés, modèles, dessins, concessions	40 000
202	Etudes d'organisation	68 500
204	Etudes économiques	170 000
220	Travaux de mise en valeur des terres	15 000
222	Construction, agrandissement, réhabilitation d'immeubles	914 500
224	Achats, installations et rénovations des équipements des immeubles	24 000
226	Achat de matériel et mobilier de bureau	35 000
227	Acquisition et rénovation des machines et matériels	157 000
228	Acquisition des matériels de transport	25 000
281	Transferts en capital aux autres administrations publiques	51 000
284	Transferts en capital aux institutions à but non lucratif	100 000
DÉPENSES COURANTES		4 574 000
610	Fournitures, petits matériels et entretien courant	435 000
611	Achats de fournitures techniques spécifiques	118 000
612	Carburants et lubrifiants	259 120
613	Frais de transport	103 000
614	Eau, électricité, gaz et autres sources d'énergie	36 000
615	Loyers et charges locatives	27 000
616	Frais d'entretien, maintenance et sécurité	125 500
617	Frais de représentation, de mission, de réception et cérémonies	769 880
618	Rémunérations des services extérieurs	337 500
621	Traitement brut du personnel sous statut général de la fonction publique	1 510 000
626	Primes gratifications et autres indemnités hors solde	824 800
627	Rémunération du personnel hors solde	5 000
628	Rémunération du personnel temporaire	7 200

## DEPENSES BUDGETAIRES CLASSEES PAR NATURE ECONOMIQUE

## BUDGET DE L'ETAT

ANNÉE 2015

## CHAPITRE: 21 - MINISTERE DU COMMERCE

en milliers de FCFA

CODE	LIBELLE	PREVISION
629	Autres dépenses de personnel	12 000
671	Opérations de dépenses hors achats de biens et services	4 000
DEPENSES EN CAPITAL		1 600 000
DEPENSES COURANTES		4 574 000
TOTAL MINISTERE DU COMMERCE		6 174 000

## DEPENSES BUDGETAIRES CLASSEES PAR NATURE ECONOMIQUE

## BUDGET DE L'ETAT

ANNÉE 2015

## CHAPITRE: 22 - MINISTERE DE L'ECONOMIE, DE LA PLANIFICATION ET DE L'AMENAGEMENT DU TERRITOIRE

en milliers de FCFA

CODE	LIBELLE	PREVISION
<b>DÉPENSES EN CAPITAL</b>		<b>33 172 931</b>
201	Brevets, licences, marques, procédés, modèles, dessins, concessions	15 000
202	Etudes d'organisation	8 504 728
204	Etudes économiques	4 055 572
207	Etudes sectorielles spécifiques	425 000
220	Travaux de mise en valeur des terres	32 000
222	Construction, agrandissement, réhabilitation d'immeubles	1 093 000
223	Rénovation et gros entretien des immeubles	76 500
224	Achats, installations et rénovations des équipements des immeubles	128 000
225	Voiries et réseaux, ouvrages d'art, travaux d'infrastructures	2 251 000
227	Acquisition et rénovation des machines et matériels	1 120 000
228	Acquisition des matériels de transport	200 000
231	Immobilisations sur contrparties en dépenses réelles	2 500 000
281	Transferts en capital aux autres administrations publiques	10 672 131
283	Transferts en capital aux institutions financières	2 000 000
284	Transferts en capital aux institutions à but non lucratif	100 000
<b>DÉPENSES COURANTES</b>		<b>7 590 000</b>
610	Fournitures, petits matériels et entretien courant	732 312
611	Achats de fournitures techniques spécifiques	96 926
612	Carburants et lubrifiants	459 333
613	Frais de transport	146 879
614	Eau, électricité, gaz et autres sources d'énergie	60 000
616	Frais d'entretien, maintenance et sécurité	322 272
617	Frais de représentation, de mission, de réception et cérémonies	1 352 278
618	Rémunérations des services extérieurs	1 173 000
621	Traitement brut du personnel sous statut général de la fonction publique	1 297 000

## DEPENSES BUDGETAIRES CLASSEES PAR NATURE ECONOMIQUE

## BUDGET DE L'ETAT

ANNÉE 2015

## CHAPITRE: 22 - MINISTERE DE L'ECONOMIE, DE LA PLANIFICATION ET DE L'AMENAGEMENT DU TERRITOIRE

en milliers de FCFA

CODE	LIBELLE	PREVISION
626	Primes gratifications et autres indemnités hors solde	1 021 000
629	Autres dépenses de personnel	59 000
652	Subventions de fonctionnement aux établissements non marchands	800 000
661	Prestations sociales	70 000
DEPENSES EN CAPITAL		33 172 931
DEPENSES COURANTES		7 590 000
TOTAL MINISTERE DE L'ECONOMIE, DE LA PLANIFICATION ET DE L'AMENAGEMENT DU TERRITOIRE		40 762 931

## DEPENSES BUDGETAIRES CLASSEES PAR NATURE ECONOMIQUE

## BUDGET DE L'ETAT

ANNÉE 2015

## CHAPITRE: 23 - MINISTERE DU TOURISME ET DES LOISIRS

en milliers de FCFA

CODE	LIBELLE	PREVISION
DÉPENSES EN CAPITAL		6 300 000
201	Brevets, licences, marques, procédés, modèles, dessins, concessions	25 000
202	Etudes d'organisation	875 000
203	Etudes de construction	195 000
204	Etudes économiques	35 000
210	Acquisitions de Terrains	108 400
220	Travaux de mise en valeur des terres	284 300
222	Construction, agrandissement, réhabilitation d'immeubles	3 312 900
223	Rénovation et gros entretien des immeubles	414 500
224	Achats, installations et rénovations des équipements des immeubles	289 900
225	Voiries et réseaux, ouvrages d'art, travaux d'infrastructures	425 000
226	Achat de matériel et mobilier de bureau	57 700
227	Acquisition et rénovation des machines et matériels	222 300
228	Acquisition des matériels de transport	55 000
DÉPENSES COURANTES		3 404 000
610	Fournitures, petits matériels et entretien courant	328 009
611	Achats de fournitures techniques spécifiques	23 569
612	Carburants et lubrifiants	138 159
613	Frais de transport	75 111
614	Eau, électricité, gaz et autres sources d'énergie	56 000
615	Loyers et charges locatives	7 000
616	Frais d'entretien, maintenance et sécurité	125 006
617	Frais de représentation, de mission, de réception et cérémonies	375 906
618	Rémunérations des services extérieurs	521 460
621	Traitement brut du personnel sous statut général de la fonction publique	1 162 169
622	Traitement brut du personnel sous statut particulier de la fonction publique	28 707

## DEPENSES BUDGETAIRES CLASSEES PAR NATURE ECONOMIQUE

## BUDGET DE L'ETAT

ANNÉE 2015

## CHAPITRE: 23 - MINISTERE DU TOURISME ET DES LOISIRS

en milliers de FCFA

CODE	LIBELLE	PREVISION
624	Traitement brut du personnel à solde globale	28 124
626	Primes gratifications et autres indemnités hors solde	236 500
628	Rémunération du personnel temporaire	70 500
629	Autres dépenses de personnel	2 000
671	Opérations de dépenses hors achats de biens et services	15 780
672	Transferts courants aux administrations, entreprises et ménages	10 000
690	Provisions	200 000
DEPENSES EN CAPITAL		6 300 000
DEPENSES COURANTES		3 404 000
TOTAL MINISTERE DU TOURISME ET DES LOISIRS		9 704 000

## DEPENSES BUDGETAIRES CLASSEES PAR NATURE ECONOMIQUE

## BUDGET DE L'ETAT

ANNÉE 2015

## CHAPITRE: 25 - MINISTERE DES ENSEIGNEMENTS SECONDAIRES

en milliers de FCFA

CODE	LIBELLE	PREVISION
DÉPENSES EN CAPITAL		24 500 000
201	Brevets, licences, marques, procédés, modèles, dessins, concessions	25 000
202	Etudes d'organisation	65 000
207	Etudes sectorielles spécifiques	350 000
220	Travaux de mise en valeur des terres	5 950
222	Construction, agrandissement, réhabilitation d'immeubles	21 251 045
223	Rénovation et gros entretien des immeubles	125 000
224	Achats, installations et rénovations des équipements des immeubles	171 205
226	Achat de matériel et mobilier de bureau	15 000
227	Acquisition et rénovation des machines et matériels	1 506 800
228	Acquisition des matériels de transport	410 000
231	Immobilisations sur contrparties en dépenses réelles	575 000
DÉPENSES COURANTES		226 978 000
610	Fournitures, petits matériels et entretien courant	12 474 387
611	Achats de fournitures techniques spécifiques	928 975
612	Carburants et lubrifiants	669 749
613	Frais de transport	621 500
614	Eau, électricité, gaz et autres sources d'énergie	1 689 000
616	Frais d'entretien, maintenance et sécurité	513 500
617	Frais de représentation, de mission, de réception et cérémonies	4 684 946
618	Rémunérations des services extérieurs	2 608 000
621	Traitement brut du personnel sous statut général de la fonction publique	196 445 000
622	Traitement brut du personnel sous statut particulier de la fonction publique	351 000
626	Primes gratifications et autres indemnités hors solde	771 000
652	Subventions de fonctionnement aux établissements non marchands	5 010 943
671	Opérations de dépenses hors achats de biens et services	50 000

## DEPENSES BUDGETAIRES CLASSEES PAR NATURE ECONOMIQUE

## BUDGET DE L'ETAT

ANNÉE 2015

## CHAPITRE: 25 - MINISTERE DES ENSEIGNEMENTS SECONDAIRES

en milliers de FCFA

CODE	LIBELLE	PREVISION
672	Transferts courants aux administrations, entreprises et ménages	160 000
	DEPENSES EN CAPITAL	24 500 000
	DEPENSES COURANTES	226 978 000
	TOTAL MINISTERE DES ENSEIGNEMENTS SECONDAIRES	251 478 000

## DEPENSES BUDGETAIRES CLASSEES PAR NATURE ECONOMIQUE

## BUDGET DE L'ETAT

ANNÉE 2015

## CHAPITRE: 26 - MINISTERE DE LA JEUNESSE ET DE L'EDUCATION CIVIQUE

en milliers de FCFA

CODE	LIBELLE	PREVISION
DÉPENSES EN CAPITAL		3 700 000
202	Etudes d'organisation	525 000
203	Etudes de construction	17 500
204	Etudes économiques	200 000
222	Construction, agrandissement, réhabilitation d'immeubles	736 870
223	Rénovation et gros entretien des immeubles	4 830
226	Achat de matériel et mobilier de bureau	26 800
227	Acquisition et rénovation des machines et matériels	99 000
228	Acquisition des matériels de transport	110 000
231	Immobilisations sur contrparties en dépenses réelles	50 000
281	Transferts en capital aux autres administrations publiques	1 930 000
DÉPENSES COURANTES		6 168 000
610	Fournitures, petits matériels et entretien courant	225 200
611	Achats de fournitures techniques spécifiques	17 000
612	Carburants et lubrifiants	100 500
613	Frais de transport	20 000
614	Eau, électricité, gaz et autres sources d'énergie	63 500
615	Loyers et charges locatives	10 000
616	Frais d'entretien, maintenance et sécurité	90 000
617	Frais de représentation, de mission, de réception et cérémonies	1 083 800
618	Rémunérations des services extérieurs	514 000
622	Traitement brut du personnel sous statut particulier de la fonction publique	3 891 000
626	Primes gratifications et autres indemnités hors solde	81 000
628	Rémunération du personnel temporaire	22 000
652	Subventions de fonctionnement aux établissements non marchands	47 000
671	Opérations de dépenses hors achats de biens et services	3 000

## DEPENSES BUDGETAIRES CLASSEES PAR NATURE ECONOMIQUE

## BUDGET DE L'ETAT

ANNÉE 2015

## CHAPITRE: 26 - MINISTERE DE LA JEUNESSE ET DE L'EDUCATION CIVIQUE

en milliers de FCFA

CODE	LIBELLE	PREVISION
	DEPENSES EN CAPITAL	3 700 000
	DEPENSES COURANTES	6 168 000
	TOTAL MINISTERE DE LA JEUNESSE ET DE L'EDUCATION CIVIQUE	9 868 000

## DEPENSES BUDGETAIRES CLASSEES PAR NATURE ECONOMIQUE

## BUDGET DE L'ETAT

ANNÉE 2015

## CHAPITRE: 28 - MINISTERE DE L'ENVIRONNEMENT, DE LA PROTECTION DE LA NATURE ET DU DEVELOPPEMENT DURABLE

en milliers de FCFA

CODE	LIBELLE	PREVISION
<b>DÉPENSES EN CAPITAL</b>		<b>3 925 000</b>
202	Etudes d'organisation	1 662 500
220	Travaux de mise en valeur des terres	1 025 500
222	Construction, agrandissement, réhabilitation d'immeubles	259 500
223	Rénovation et gros entretien des immeubles	35 000
224	Achats, installations et rénovations des équipements des immeubles	175 000
227	Acquisition et rénovation des machines et matériels	455 500
228	Acquisition des matériels de transport	110 000
231	Immobilisations sur contreparties en dépenses réelles	175 000
232	Immobilisations sur contreparties en impôts et taxes	10 000
281	Transferts en capital aux autres administrations publiques	17 000
<b>DÉPENSES COURANTES</b>		<b>3 236 000</b>
610	Fournitures, petits matériels et entretien courant	448 581
611	Achats de fournitures techniques spécifiques	98 300
612	Carburants et lubrifiants	328 149
613	Frais de transport	65 205
614	Eau, électricité, gaz et autres sources d'énergie	13 000
615	Loyers et charges locatives	7 000
616	Frais d'entretien, maintenance et sécurité	155 625
617	Frais de représentation, de mission, de réception et cérémonies	656 065
618	Rémunérations des services extérieurs	399 875
621	Traitement brut du personnel sous statut général de la fonction publique	309 000
626	Primes gratifications et autres indemnités hors solde	250 000
628	Rémunération du personnel temporaire	110 000
671	Opérations de dépenses hors achats de biens et services	15 000
690	Provisions	380 200

## DEPENSES BUDGETAIRES CLASSEES PAR NATURE ECONOMIQUE

## BUDGET DE L'ETAT

ANNÉE 2015

## CHAPITRE: 28 - MINISTERE DE L'ENVIRONNEMENT, DE LA PROTECTION DE LA NATURE ET DU DEVELOPPEMENT DURABLE

en milliers de FCFA

CODE	LIBELLE	PREVISION
	DEPENSES EN CAPITAL	3 925 000
	DEPENSES COURANTES	3 236 000
	TOTAL MINISTERE DE L'ENVIRONNEMENT, DE LA PROTECTION DE LA NATURE ET DU DEVELOPPEMENT DURABLE	7 161 000

## DEPENSES BUDGETAIRES CLASSEES PAR NATURE ECONOMIQUE

## BUDGET DE L'ETAT

ANNÉE 2015

## CHAPITRE: 29 - MINISTERE DES MINES, DE L'INDUSTRIE ET DU DEVELOPPEMENT TECHNOLOGIQUE

en milliers de FCFA

CODE	LIBELLE	PREVISION
DÉPENSES EN CAPITAL		5 600 000
201	Brevets, licences, marques, procédés, modèles, dessins, concessions	90 000
202	Etudes d'organisation	2 273 000
204	Etudes économiques	90 000
207	Etudes sectorielles spécifiques	545 000
223	Rénovation et gros entretien des immeubles	87 440
224	Achats, installations et rénovations des équipements des immeubles	48 300
226	Achat de matériel et mobilier de bureau	140 360
227	Acquisition et rénovation des machines et matériels	433 200
228	Acquisition des matériels de transport	222 000
231	Immobilisations sur contreparties en dépenses réelles	100 000
281	Transferts en capital aux autres administrations publiques	1 570 700
DÉPENSES COURANTES		4 211 000
610	Fournitures, petits matériels et entretien courant	814 000
612	Carburants et lubrifiants	347 000
613	Frais de transport	98 000
614	Eau, électricité, gaz et autres sources d'énergie	13 000
615	Loyers et charges locatives	65 500
616	Frais d'entretien, maintenance et sécurité	65 500
617	Frais de représentation, de mission, de réception et cérémonies	986 000
618	Rémunérations des services extérieurs	334 000
621	Traitement brut du personnel sous statut général de la fonction publique	675 757
622	Traitement brut du personnel sous statut particulier de la fonction publique	354 908
624	Traitement brut du personnel à solde globale	33 772
625	Traitement brut du personnel hors statut	2 563
626	Primes gratifications et autres indemnités hors solde	401 000

## DEPENSES BUDGETAIRES CLASSEES PAR NATURE ECONOMIQUE

## BUDGET DE L'ETAT

ANNÉE 2015

## CHAPITRE: 29 - MINISTERE DES MINES, DE L'INDUSTRIE ET DU DEVELOPPEMENT TECHNOLOGIQUE

en milliers de FCFA

CODE	LIBELLE	PREVISION
628	Rémunération du personnel temporaire	10 000
671	Opérations de dépenses hors achats de biens et services	10 000
DEPENSES EN CAPITAL		5 600 000
DEPENSES COURANTES		4 211 000
TOTAL MINISTERE DES MINES, DE L'INDUSTRIE ET DU DEVELOPPEMENT TECHNOLOGIQUE		9 811 000

## DEPENSES BUDGETAIRES CLASSEES PAR NATURE ECONOMIQUE

## BUDGET DE L'ETAT

ANNÉE 2015

## CHAPITRE: 30 - MINISTERE DE L'AGRICULTURE ET DU DEVELOPPEMENT RURAL

en milliers de FCFA

CODE	LIBELLE	PREVISION
<b>DÉPENSES EN CAPITAL</b>		<b>65 171 067</b>
202	Etudes d'organisation	4 144 882
203	Etudes de construction	160 000
204	Etudes économiques	477 000
207	Etudes sectorielles spécifiques	4 500
220	Travaux de mise en valeur des terres	892 500
222	Construction, agrandissement, réhabilitation d'immeubles	1 367 800
223	Rénovation et gros entretien des immeubles	43 500
224	Achats, installations et rénovations des équipements des immeubles	2 698 000
225	Voiries et réseaux, ouvrages d'art, travaux d'infrastructures	2 317 000
226	Achat de matériel et mobilier de bureau	48 918
227	Acquisition et rénovation des machines et matériels	3 626 900
228	Acquisition des matériels de transport	346 500
231	Immobilisations sur contrparties en dépenses réelles	3 625 000
281	Transferts en capital aux autres administrations publiques	44 399 567
283	Transferts en capital aux institutions financières	84 000
284	Transferts en capital aux institutions à but non lucratif	935 000
<b>DÉPENSES COURANTES</b>		<b>43 521 000</b>
610	Fournitures, petits matériels et entretien courant	1 027 550
611	Achats de fournitures techniques spécifiques	422 300
612	Carburants et lubrifiants	1 708 250
613	Frais de transport	227 300
614	Eau, électricité, gaz et autres sources d'énergie	1 465 000
616	Frais d'entretien, maintenance et sécurité	769 900
617	Frais de représentation, de mission, de réception et cérémonies	3 465 700
618	Rémunérations des services extérieurs	2 655 000

## DEPENSES BUDGETAIRES CLASSEES PAR NATURE ECONOMIQUE

## BUDGET DE L'ETAT

ANNÉE 2015

## CHAPITRE: 30 - MINISTERE DE L'AGRICULTURE ET DU DEVELOPPEMENT RURAL

en milliers de FCFA

CODE	LIBELLE	PREVISION
621	Traitement brut du personnel sous statut général de la fonction publique	26 854 000
626	Primes gratifications et autres indemnités hors solde	617 000
652	Subventions de fonctionnement aux établissements non marchands	2 206 000
661	Prestations sociales	20 000
662	Transferts courants aux autres unités administratives	1 958 000
671	Opérations de dépenses hors achats de biens et services	100 000
672	Transferts courants aux administrations, entreprises et ménages	25 000
DEPENSES EN CAPITAL		65 171 067
DEPENSES COURANTES		43 521 000
TOTAL MINISTERE DE L'AGRICULTURE ET DU DEVELOPPEMENT RURAL		108 692 067

## DEPENSES BUDGETAIRES CLASSEES PAR NATURE ECONOMIQUE

## BUDGET DE L'ETAT

ANNÉE 2015

## CHAPITRE: 31 - MINISTERE DE L'ELEVAGE, DES PECHEES ET DES INDUSTRIES ANIMALES

en milliers de FCFA

CODE	LIBELLE	PREVISION
<b>DÉPENSES EN CAPITAL</b>		<b>16 670 966</b>
201	Brevets, licences, marques, procédés, modèles, dessins, concessions	24 500
202	Etudes d'organisation	1 119 000
204	Etudes économiques	30 000
220	Travaux de mise en valeur des terres	202 000
222	Construction, agrandissement, réhabilitation d'immeubles	4 140 315
224	Achats, installations et rénovations des équipements des immeubles	587 100
226	Achat de matériel et mobilier de bureau	30 000
227	Acquisition et rénovation des machines et matériels	734 930
228	Acquisition des matériels de transport	740 000
231	Immobilisations sur contreparties en dépenses réelles	1 380 000
281	Transferts en capital aux autres administrations publiques	7 637 621
284	Transferts en capital aux institutions à but non lucratif	45 500
<b>DÉPENSES COURANTES</b>		<b>15 041 000</b>
610	Fournitures, petits matériels et entretien courant	1 079 145
611	Achats de fournitures techniques spécifiques	151 500
612	Carburants et lubrifiants	528 195
613	Frais de transport	87 650
614	Eau, électricité, gaz et autres sources d'énergie	184 000
615	Loyers et charges locatives	22 000
616	Frais d'entretien, maintenance et sécurité	200 110
617	Frais de représentation, de mission, de réception et cérémonies	1 034 900
618	Rémunérations des services extérieurs	825 401
619	Entretien des routes, voiries, ouvrages d'art et infrastructures	2 000
621	Traitement brut du personnel sous statut général de la fonction publique	8 367 000
626	Primes gratifications et autres indemnités hors solde	330 025

## DEPENSES BUDGETAIRES CLASSEES PAR NATURE ECONOMIQUE

## BUDGET DE L'ETAT

ANNÉE 2015

## CHAPITRE: 31 - MINISTERE DE L'ELEVAGE, DES PECHEES ET DES INDUSTRIES ANIMALES

en milliers de FCFA

CODE	LIBELLE	PREVISION
628	Rémunération du personnel temporaire	63 975
629	Autres dépenses de personnel	17 000
652	Subventions de fonctionnement aux établissements non marchands	1 233 122
662	Transferts courants aux autres unités administratives	836 977
664	Contributions aux organisations internationales	28 000
671	Opérations de dépenses hors achats de biens et services	50 000
DEPENSES EN CAPITAL		16 670 966
DEPENSES COURANTES		15 041 000
TOTAL MINISTERE DE L'ELEVAGE, DES PECHEES ET DES INDUSTRIES ANIMALES		31 711 966

## DEPENSES BUDGETAIRES CLASSEES PAR NATURE ECONOMIQUE

## BUDGET DE L'ETAT

ANNÉE 2015

## CHAPITRE: 32 - MINISTERE DE L'EAU ET DE L'ENERGIE

en milliers de FCFA

CODE	LIBELLE	PREVISION
<b>DÉPENSES EN CAPITAL</b>		<b>120 296 554</b>
202	Etudes d'organisation	3 320 000
203	Etudes de construction	327 100
204	Etudes économiques	129 000
220	Travaux de mise en valeur des terres	7 500
222	Construction, agrandissement, réhabilitation d'immeubles	301 278
224	Achats, installations et rénovations des équipements des immeubles	10 624 950
225	Voiries et réseaux, ouvrages d'art, travaux d'infrastructures	73 190 743
226	Achat de matériel et mobilier de bureau	80 756
227	Acquisition et rénovation des machines et matériels	46 950
228	Acquisition des matériels de transport	600 000
231	Immobilisations sur contrparties en dépenses réelles	30 898 277
281	Transferts en capital aux autres administrations publiques	645 000
284	Transferts en capital aux institutions à but non lucratif	100 000
287	Transferts en capital aux organisations internationales	25 000
<b>DÉPENSES COURANTES</b>		<b>5 692 000</b>
610	Fournitures, petits matériels et entretien courant	513 900
611	Achats de fournitures techniques spécifiques	34 000
612	Carburants et lubrifiants	487 850
613	Frais de transport	85 600
614	Eau, électricité, gaz et autres sources d'énergie	97 000
616	Frais d'entretien, maintenance et sécurité	311 400
617	Frais de représentation, de mission, de réception et cérémonies	760 850
618	Rémunérations des services extérieurs	544 400
621	Traitement brut du personnel sous statut général de la fonction publique	2 446 000
626	Primes gratifications et autres indemnités hors solde	404 000

## DEPENSES BUDGETAIRES CLASSEES PAR NATURE ECONOMIQUE

## BUDGET DE L'ETAT

ANNÉE 2015

## CHAPITRE: 32 - MINISTERE DE L'EAU ET DE L'ENERGIE

en milliers de FCFA

CODE	LIBELLE	PREVISION
629	Autres dépenses de personnel	7 000
	DEPENSES EN CAPITAL	120 296 554
	DEPENSES COURANTES	5 692 000
	TOTAL MINISTERE DE L'EAU ET DE L'ENERGIE	125 988 554

## DEPENSES BUDGETAIRES CLASSEES PAR NATURE ECONOMIQUE

## BUDGET DE L'ETAT

ANNÉE 2015

## CHAPITRE: 33 - MINISTERE DES FORETS ET DE LA FAUNE

en milliers de FCFA

CODE	LIBELLE	PREVISION
DÉPENSES EN CAPITAL		4 909 500
202	Etudes d'organisation	422 500
203	Etudes de construction	85 000
204	Etudes économiques	40 000
220	Travaux de mise en valeur des terres	1 743 000
222	Construction, agrandissement, réhabilitation d'immeubles	2 188 500
226	Achat de matériel et mobilier de bureau	22 000
227	Acquisition et rénovation des machines et matériels	191 500
228	Acquisition des matériels de transport	107 500
231	Immobilisations sur contrparties en dépenses réelles	109 500
DÉPENSES COURANTES		13 846 000
610	Fournitures, petits matériels et entretien courant	1 260 832
611	Achats de fournitures techniques spécifiques	425 200
612	Carburants et lubrifiants	796 008
613	Frais de transport	132 000
614	Eau, électricité, gaz et autres sources d'énergie	30 000
616	Frais d'entretien, maintenance et sécurité	691 000
617	Frais de représentation, de mission, de réception et cérémonies	1 744 000
618	Rémunérations des services extérieurs	835 860
619	Entretien des routes, voiries, ouvrages d'art et infrastructures	5 000
621	Traitement brut du personnel sous statut général de la fonction publique	5 910 000
622	Traitement brut du personnel sous statut particulier de la fonction publique	1 458 000
626	Primes gratifications et autres indemnités hors solde	492 000
628	Rémunération du personnel temporaire	3 000
629	Autres dépenses de personnel	11 000
671	Opérations de dépenses hors achats de biens et services	39 100

## DEPENSES BUDGETAIRES CLASSEES PAR NATURE ECONOMIQUE

## BUDGET DE L'ETAT

ANNÉE 2015

## CHAPITRE: 33 - MINISTERE DES FORETS ET DE LA FAUNE

en milliers de FCFA

CODE	LIBELLE	PREVISION
672	Transferts courants aux administrations, entreprises et ménages	13 000
	DEPENSES EN CAPITAL	4 909 500
	DEPENSES COURANTES	13 846 000
	TOTAL MINISTERE DES FORETS ET DE LA FAUNE	18 755 500

## DEPENSES BUDGETAIRES CLASSEES PAR NATURE ECONOMIQUE

## BUDGET DE L'ETAT

ANNÉE 2015

## CHAPITRE: 35 - MINISTERE DE L'EMPLOI ET DE LA FORMATION PROFESSIONNELLE

en milliers de FCFA

CODE	LIBELLE	PREVISION
<b>DÉPENSES EN CAPITAL</b>		<b>14 113 182</b>
201	Brevets, licences, marques, procédés, modèles, dessins, concessions	20 000
202	Etudes d'organisation	279 436
220	Travaux de mise en valeur des terres	15 316
222	Construction, agrandissement, réhabilitation d'immeubles	6 570 158
223	Rénovation et gros entretien des immeubles	147 700
224	Achats, installations et rénovations des équipements des immeubles	14 680
226	Achat de matériel et mobilier de bureau	208 542
227	Acquisition et rénovation des machines et matériels	187 350
228	Acquisition des matériels de transport	100 000
231	Immobilisations sur contreparties en dépenses réelles	270 000
281	Transferts en capital aux autres administrations publiques	3 300 000
285	Transferts en capital aux ménages	3 000 000
<b>DÉPENSES COURANTES</b>		<b>5 072 000</b>
610	Fournitures, petits matériels et entretien courant	348 500
611	Achats de fournitures techniques spécifiques	365 500
612	Carburants et lubrifiants	65 500
613	Frais de transport	57 000
614	Eau, électricité, gaz et autres sources d'énergie	167 000
615	Loyers et charges locatives	2 000
616	Frais d'entretien, maintenance et sécurité	54 000
617	Frais de représentation, de mission, de réception et cérémonies	489 000
618	Rémunérations des services extérieurs	638 500
624	Traitement brut du personnel à solde globale	1 179 000
626	Primes gratifications et autres indemnités hors solde	406 000
628	Rémunération du personnel temporaire	5 000

## DEPENSES BUDGETAIRES CLASSEES PAR NATURE ECONOMIQUE

## BUDGET DE L'ETAT

ANNÉE 2015

## CHAPITRE: 35 - MINISTERE DE L'EMPLOI ET DE LA FORMATION PROFESSIONNELLE

en milliers de FCFA

CODE	LIBELLE	PREVISION
652	Subventions de fonctionnement aux établissements non marchands	1 000 230
662	Transferts courants aux autres unités administratives	110 770
671	Opérations de dépenses hors achats de biens et services	7 000
672	Transferts courants aux administrations, entreprises et ménages	175 000
690	Provisions	2 000
DEPENSES EN CAPITAL		14 113 182
DEPENSES COURANTES		5 072 000
TOTAL MINISTERE DE L'EMPLOI ET DE LA FORMATION PROFESSIONNELLE		19 185 182

## DEPENSES BUDGETAIRES CLASSEES PAR NATURE ECONOMIQUE

## BUDGET DE L'ETAT

ANNÉE 2015

## CHAPITRE: 36 - MINISTERE DES TRAVAUX PUBLICS

en milliers de FCFA

CODE	LIBELLE	PREVISION
<b>DÉPENSES EN CAPITAL</b>		<b>254 044 000</b>
201	Brevets, licences, marques, procédés, modèles, dessins, concessions	30 000
202	Etudes d'organisation	10 986 697
203	Etudes de construction	5 629 448
220	Travaux de mise en valeur des terres	200 000
221	Acquisitions d'immeubles	300 000
222	Construction, agrandissement, réhabilitation d'immeubles	5 281 624
223	Rénovation et gros entretien des immeubles	438 000
224	Achats, installations et rénovations des équipements des immeubles	55 000
225	Voiries et réseaux, ouvrages d'art, travaux d'infrastructures	202 102 106
226	Achat de matériel et mobilier de bureau	17 131
227	Acquisition et rénovation des machines et matériels	894 994
228	Acquisition des matériels de transport	1 109 000
231	Immobilisations sur contrparties en dépenses réelles	27 000 000
<b>DÉPENSES COURANTES</b>		<b>71 709 000</b>
610	Fournitures, petits matériels et entretien courant	1 807 500
611	Achats de fournitures techniques spécifiques	63 000
612	Carburants et lubrifiants	1 555 000
613	Frais de transport	205 000
614	Eau, électricité, gaz et autres sources d'énergie	537 000
616	Frais d'entretien, maintenance et sécurité	738 000
617	Frais de représentation, de mission, de réception et cérémonies	1 926 500
618	Rémunérations des services extérieurs	1 113 000
619	Entretien des routes, voiries, ouvrages d'art et infrastructures	51 950 000
622	Traitement brut du personnel sous statut particulier de la fonction publique	10 072 000
626	Primes gratifications et autres indemnités hors solde	952 000

## DEPENSES BUDGETAIRES CLASSEES PAR NATURE ECONOMIQUE

## BUDGET DE L'ETAT

ANNÉE 2015

## CHAPITRE: 36 - MINISTERE DES TRAVAUX PUBLICS

en milliers de FCFA

CODE	LIBELLE	PREVISION
628	Rémunération du personnel temporaire	5 000
629	Autres dépenses de personnel	20 000
652	Subventions de fonctionnement aux établissements non marchands	365 000
671	Opérations de dépenses hors achats de biens et services	400 000
DEPENSES EN CAPITAL		254 044 000
DEPENSES COURANTES		71 709 000
TOTAL MINISTERE DES TRAVAUX PUBLICS		325 753 000

## DEPENSES BUDGETAIRES CLASSEES PAR NATURE ECONOMIQUE

## BUDGET DE L'ETAT

ANNÉE 2015

## CHAPITRE: 37 - MINISTERE DES DOMAINES, DU CADASTRE ET DES AFFAIRES FONCIERES

en milliers de FCFA

CODE	LIBELLE	PREVISION
DÉPENSES EN CAPITAL		8 350 000
202	Etudes d'organisation	588 671
203	Etudes de construction	250 000
207	Etudes sectorielles spécifiques	206 000
210	Acquisitions de Terrains	745 000
220	Travaux de mise en valeur des terres	1 755 000
221	Acquisitions d'immeubles	3 000 000
222	Construction, agrandissement, réhabilitation d'immeubles	1 119 115
224	Achats, installations et rénovations des équipements des immeubles	10 000
227	Acquisition et rénovation des machines et matériels	378 885
228	Acquisition des matériels de transport	122 329
231	Immobilisations sur contrparties en dépenses réelles	175 000
DÉPENSES COURANTES		14 236 000
610	Fournitures, petits matériels et entretien courant	668 711
611	Achats de fournitures techniques spécifiques	104 962
612	Carburants et lubrifiants	104 363
613	Frais de transport	67 394
614	Eau, électricité, gaz et autres sources d'énergie	827 500
615	Loyers et charges locatives	5 500 300
616	Frais d'entretien, maintenance et sécurité	226 127
617	Frais de représentation, de mission, de réception et cérémonies	532 243
618	Rémunérations des services extérieurs	704 400
621	Traitement brut du personnel sous statut général de la fonction publique	2 875 000
622	Traitement brut du personnel sous statut particulier de la fonction publique	1 891 000
626	Primes gratifications et autres indemnités hors solde	720 000
671	Opérations de dépenses hors achats de biens et services	14 000

## DEPENSES BUDGETAIRES CLASSEES PAR NATURE ECONOMIQUE

## BUDGET DE L'ETAT

ANNÉE 2015

## CHAPITRE: 37 - MINISTERE DES DOMAINES, DU CADASTRE ET DES AFFAIRES FONCIERES

en milliers de FCFA

CODE	LIBELLE	PREVISION
	DEPENSES EN CAPITAL	8 350 000
	DEPENSES COURANTES	14 236 000
TOTAL	MINISTERE DES DOMAINES, DU CADASTRE ET DES AFFAIRES FONCIERES	22 586 000

## DEPENSES BUDGETAIRES CLASSEES PAR NATURE ECONOMIQUE

## BUDGET DE L'ETAT

ANNÉE 2015

## CHAPITRE: 38 - MINISTERE DE L'HABITAT ET DU DEVELOPPEMENT URBAIN

en milliers de FCFA

CODE	LIBELLE	PREVISION
DÉPENSES EN CAPITAL		81 173 200
202	Etudes d'organisation	5 468 408
211	Indemnités de déguerpissement	2 730 309
220	Travaux de mise en valeur des terres	1 456 000
221	Acquisitions d'immeubles	49 000
222	Construction, agrandissement, réhabilitation d'immeubles	9 322 758
224	Achats, installations et rénovations des équipements des immeubles	25 080 554
225	Voiries et réseaux, ouvrages d'art, travaux d'infrastructures	35 222 207
227	Acquisition et rénovation des machines et matériels	67 000
228	Acquisition des matériels de transport	276 964
231	Immobilisations sur contreparties en dépenses réelles	1 500 000
DÉPENSES COURANTES		22 053 000
610	Fournitures, petits matériels et entretien courant	1 885 460
611	Achats de fournitures techniques spécifiques	161 000
612	Carburants et lubrifiants	952 800
613	Frais de transport	96 512
614	Eau, électricité, gaz et autres sources d'énergie	60 000
616	Frais d'entretien, maintenance et sécurité	550 000
617	Frais de représentation, de mission, de réception et cérémonies	1 364 860
618	Rémunérations des services extérieurs	300 000
619	Entretien des routes, voiries, ouvrages d'art et infrastructures	3 569 701
621	Traitement brut du personnel sous statut général de la fonction publique	7 455 000
626	Primes gratifications et autres indemnités hors solde	575 000
628	Rémunération du personnel temporaire	186 000
629	Autres dépenses de personnel	10 000
631	Impôts, taxes et versement assimilés	770 000

## DEPENSES BUDGETAIRES CLASSEES PAR NATURE ECONOMIQUE

## BUDGET DE L'ETAT

ANNÉE 2015

## CHAPITRE: 38 - MINISTERE DE L'HABITAT ET DU DEVELOPPEMENT URBAIN

en milliers de FCFA

CODE	LIBELLE	PREVISION
652	Subventions de fonctionnement aux établissements non marchands	3 900 000
671	Opérations de dépenses hors achats de biens et services	16 667
672	Transferts courants aux administrations, entreprises et ménages	200 000
DEPENSES EN CAPITAL		81 173 200
DEPENSES COURANTES		22 053 000
TOTAL MINISTERE DE L'HABITAT ET DU DEVELOPPEMENT URBAIN		103 226 200

## DEPENSES BUDGETAIRES CLASSEES PAR NATURE ECONOMIQUE

## BUDGET DE L'ETAT

ANNÉE 2015

## CHAPITRE: 39 - MINISTERE DES PETITES ET MOYENNES ENTREPRISES, DE L'ECONOMIE SOCIALE ET DE L'ARTISANAT

en milliers de FCFA

CODE	LIBELLE	PREVISION
DÉPENSES EN CAPITAL		7 346 600
201	Brevets, licences, marques, procédés, modèles, dessins, concessions	20 000
202	Etudes d'organisation	2 054 178
203	Etudes de construction	31 500
220	Travaux de mise en valeur des terres	422 325
222	Construction, agrandissement, réhabilitation d'immeubles	882 305
224	Achats, installations et rénovations des équipements des immeubles	22 426
226	Achat de matériel et mobilier de bureau	204 052
227	Acquisition et rénovation des machines et matériels	677 482
231	Immobilisations sur contrparties en dépenses réelles	523 800
281	Transferts en capital aux autres administrations publiques	2 104 800
284	Transferts en capital aux institutions à but non lucratif	403 732
DÉPENSES COURANTES		5 013 000
610	Fournitures, petits matériels et entretien courant	1 034 500
611	Achats de fournitures techniques spécifiques	128 000
612	Carburants et lubrifiants	263 500
613	Frais de transport	95 550
614	Eau, électricité, gaz et autres sources d'énergie	25 000
615	Loyers et charges locatives	5 000
616	Frais d'entretien, maintenance et sécurité	221 000
617	Frais de représentation, de mission, de réception et cérémonies	1 103 450
618	Rémunérations des services extérieurs	475 500
622	Traitement brut du personnel sous statut particulier de la fonction publique	724 000
626	Primes gratifications et autres indemnités hors solde	222 500
628	Rémunération du personnel temporaire	83 500
662	Transferts courants aux autres unités administratives	100 000

## DEPENSES BUDGETAIRES CLASSEES PAR NATURE ECONOMIQUE

## BUDGET DE L'ETAT

ANNÉE 2015

## CHAPITRE: 39 - MINISTERE DES PETITES ET MOYENNES ENTREPRISES, DE L'ECONOMIE SOCIALE ET DE L'ARTISANAT

en milliers de FCFA

CODE	LIBELLE	PREVISION
664	Contributions aux organisations internationales	6 500
671	Opérations de dépenses hors achats de biens et services	25 000
690	Provisions	500 000
DEPENSES EN CAPITAL		7 346 600
DEPENSES COURANTES		5 013 000
TOTAL MINISTERE DES PETITES ET MOYENNES ENTREPRISES, DE L'ECONOMIE SOCIALE ET DE L'ARTISANAT		12 359 600

## DEPENSES BUDGETAIRES CLASSEES PAR NATURE ECONOMIQUE

## BUDGET DE L'ETAT

ANNÉE 2015

## CHAPITRE: 40 - MINISTERE DE LA SANTE PUBLIQUE

en milliers de FCFA

CODE	LIBELLE	PREVISION
<b>DÉPENSES EN CAPITAL</b>		<b>100 370 000</b>
202	Etudes d'organisation	89 800
203	Etudes de construction	90 000
207	Etudes sectorielles spécifiques	265 000
211	Indemnités de déguerpissement	25 000
222	Construction, agrandissement, réhabilitation d'immeubles	9 571 080
224	Achats, installations et rénovations des équipements des immeubles	363 900
227	Acquisition et rénovation des machines et matériels	69 294 536
228	Acquisition des matériels de transport	277 684
231	Immobilisations sur contrparties en dépenses réelles	18 370 000
281	Transferts en capital aux autres administrations publiques	2 023 000
<b>DÉPENSES COURANTES</b>		<b>106 696 000</b>
610	Fournitures, petits matériels et entretien courant	12 033 100
611	Achats de fournitures techniques spécifiques	13 203 850
612	Carburants et lubrifiants	1 041 600
613	Frais de transport	617 630
614	Eau, électricité, gaz et autres sources d'énergie	1 987 000
616	Frais d'entretien, maintenance et sécurité	1 134 250
617	Frais de représentation, de mission, de réception et cérémonies	1 959 870
618	Rémunérations des services extérieurs	2 432 700
619	Entretien des routes, voiries, ouvrages d'art et infrastructures	5 000
621	Traitement brut du personnel sous statut général de la fonction publique	70 668 000
626	Primes gratifications et autres indemnités hors solde	820 250
627	Rémunération du personnel hors solde	20 000
628	Rémunération du personnel temporaire	85 750
631	Impôts, taxes et versement assimilés	10 000

## DEPENSES BUDGETAIRES CLASSEES PAR NATURE ECONOMIQUE

## BUDGET DE L'ETAT

ANNÉE 2015

## CHAPITRE: 40 - MINISTERE DE LA SANTE PUBLIQUE

en milliers de FCFA

CODE	LIBELLE	PREVISION
652	Subventions de fonctionnement aux établissements non marchands	125 000
671	Opérations de dépenses hors achats de biens et services	250 000
672	Transferts courants aux administrations, entreprises et ménages	302 000
DEPENSES EN CAPITAL		100 370 000
DEPENSES COURANTES		106 696 000
TOTAL MINISTERE DE LA SANTE PUBLIQUE		207 066 000

## DEPENSES BUDGETAIRES CLASSEES PAR NATURE ECONOMIQUE

## BUDGET DE L'ETAT

ANNÉE 2015

## CHAPITRE: 41 - MINISTERE DU TRAVAIL ET DE LA SECURITE SOCIALE

en milliers de FCFA

CODE	LIBELLE	PREVISION
DÉPENSES EN CAPITAL		750 000
201	Brevets, licences, marques, procédés, modèles, dessins, concessions	4 800
202	Etudes d'organisation	257 000
222	Construction, agrandissement, réhabilitation d'immeubles	233 000
224	Achats, installations et rénovations des équipements des immeubles	54 000
226	Achat de matériel et mobilier de bureau	15 200
227	Acquisition et rénovation des machines et matériels	81 000
228	Acquisition des matériels de transport	105 000
DÉPENSES COURANTES		3 882 000
610	Fournitures, petits matériels et entretien courant	383 709
611	Achats de fournitures techniques spécifiques	29 100
612	Carburants et lubrifiants	145 820
613	Frais de transport	72 695
614	Eau, électricité, gaz et autres sources d'énergie	110 000
616	Frais d'entretien, maintenance et sécurité	58 249
617	Frais de représentation, de mission, de réception et cérémonies	502 802
618	Rémunérations des services extérieurs	430 500
621	Traitement brut du personnel sous statut général de la fonction publique	1 756 000
626	Primes gratifications et autres indemnités hors solde	292 000
629	Autres dépenses de personnel	15 000
652	Subventions de fonctionnement aux établissements non marchands	82 000
671	Opérations de dépenses hors achats de biens et services	4 125

## DEPENSES BUDGETAIRES CLASSEES PAR NATURE ECONOMIQUE

## BUDGET DE L'ETAT

ANNÉE 2015

## CHAPITRE: 41 - MINISTERE DU TRAVAIL ET DE LA SECURITE SOCIALE

en milliers de FCFA

CODE	LIBELLE	PREVISION
	DEPENSES EN CAPITAL	750 000
	DEPENSES COURANTES	3 882 000
	TOTAL MINISTERE DU TRAVAIL ET DE LA SECURITE SOCIALE	4 632 000

## DEPENSES BUDGETAIRES CLASSEES PAR NATURE ECONOMIQUE

## BUDGET DE L'ETAT

ANNÉE 2015

## CHAPITRE: 42 - MINISTERE DES AFFAIRES SOCIALES

en milliers de FCFA

CODE	LIBELLE	PREVISION
DÉPENSES EN CAPITAL		1 400 000
202	Etudes d'organisation	84 400
203	Etudes de construction	20 000
205	Recensements, études démographiques ou de population	300 000
220	Travaux de mise en valeur des terres	87 000
221	Acquisitions d'immeubles	200 000
222	Construction, agrandissement, réhabilitation d'immeubles	115 900
223	Rénovation et gros entretien des immeubles	12 000
226	Achat de matériel et mobilier de bureau	24 900
227	Acquisition et rénovation des machines et matériels	78 800
228	Acquisition des matériels de transport	177 000
281	Transferts en capital aux autres administrations publiques	300 000
DÉPENSES COURANTES		4 810 000
610	Fournitures, petits matériels et entretien courant	198 400
611	Achats de fournitures techniques spécifiques	93 000
612	Carburants et lubrifiants	116 700
613	Frais de transport	19 000
614	Eau, électricité, gaz et autres sources d'énergie	156 000
616	Frais d'entretien, maintenance et sécurité	74 800
617	Frais de représentation, de mission, de réception et cérémonies	321 650
618	Rémunérations des services extérieurs	615 000
621	Traitement brut du personnel sous statut général de la fonction publique	2 640 000
626	Primes gratifications et autres indemnités hors solde	424 000
629	Autres dépenses de personnel	8 000
652	Subventions de fonctionnement aux établissements non marchands	5 000
661	Prestations sociales	108 200

## DEPENSES BUDGETAIRES CLASSEES PAR NATURE ECONOMIQUE

## BUDGET DE L'ETAT

ANNÉE 2015

## CHAPITRE: 42 - MINISTERE DES AFFAIRES SOCIALES

en milliers de FCFA

CODE	LIBELLE	PREVISION
671	Opérations de dépenses hors achats de biens et services	10 250
672	Transferts courants aux administrations, entreprises et ménages	20 000
DEPENSES EN CAPITAL		1 400 000
DEPENSES COURANTES		4 810 000
TOTAL MINISTERE DES AFFAIRES SOCIALES		6 210 000

## DEPENSES BUDGETAIRES CLASSEES PAR NATURE ECONOMIQUE

## BUDGET DE L'ETAT

ANNÉE 2015

## CHAPITRE: 43 - MINISTERE DE LA PROMOTION DE LA FEMME ET DE LA FAMILLE

en milliers de FCFA

CODE	LIBELLE	PREVISION
DÉPENSES EN CAPITAL		1 000 000
202	Etudes d'organisation	126 000
222	Construction, agrandissement, réhabilitation d'immeubles	585 000
226	Achat de matériel et mobilier de bureau	2 500
227	Acquisition et rénovation des machines et matériels	57 500
228	Acquisition des matériels de transport	154 000
231	Immobilisations sur contreparties en dépenses réelles	15 000
284	Transferts en capital aux institutions à but non lucratif	60 000
DÉPENSES COURANTES		4 008 000
610	Fournitures, petits matériels et entretien courant	309 741
611	Achats de fournitures techniques spécifiques	164 709
612	Carburants et lubrifiants	118 422
613	Frais de transport	30 000
614	Eau, électricité, gaz et autres sources d'énergie	94 000
616	Frais d'entretien, maintenance et sécurité	100 370
617	Frais de représentation, de mission, de réception et cérémonies	824 758
618	Rémunérations des services extérieurs	378 000
622	Traitement brut du personnel sous statut particulier de la fonction publique	1 099 000
626	Primes gratifications et autres indemnités hors solde	292 560
628	Rémunération du personnel temporaire	427 440
661	Prestations sociales	158 000
671	Opérations de dépenses hors achats de biens et services	5 000
672	Transferts courants aux administrations, entreprises et ménages	6 000

## DEPENSES BUDGETAIRES CLASSEES PAR NATURE ECONOMIQUE

## BUDGET DE L'ETAT

ANNÉE 2015

## CHAPITRE: 43 - MINISTERE DE LA PROMOTION DE LA FEMME ET DE LA FAMILLE

en milliers de FCFA

CODE	LIBELLE	PREVISION
	DEPENSES EN CAPITAL	1 000 000
	DEPENSES COURANTES	4 008 000
	TOTAL MINISTERE DE LA PROMOTION DE LA FEMME ET DE LA FAMILLE	5 008 000

## DEPENSES BUDGETAIRES CLASSEES PAR NATURE ECONOMIQUE

## BUDGET DE L'ETAT

ANNÉE 2015

## CHAPITRE: 45 - MINISTERE DES POSTES ET TELECOMMUNICATIONS

en milliers de FCFA

CODE	LIBELLE	PREVISION
DÉPENSES EN CAPITAL		31 100 000
202	Etudes d'organisation	84 998
203	Etudes de construction	36 000
220	Travaux de mise en valeur des terres	15 000
222	Construction, agrandissement, réhabilitation d'immeubles	147 500
223	Rénovation et gros entretien des immeubles	127 745
224	Achats, installations et rénovations des équipements des immeubles	30 106 288
225	Voiries et réseaux, ouvrages d'art, travaux d'infrastructures	16 000
226	Achat de matériel et mobilier de bureau	132 169
227	Acquisition et rénovation des machines et matériels	115 000
228	Acquisition des matériels de transport	269 300
231	Immobilisations sur contrparties en dépenses réelles	50 000
DÉPENSES COURANTES		12 573 000
610	Fournitures, petits matériels et entretien courant	320 875
611	Achats de fournitures techniques spécifiques	26 800
612	Carburants et lubrifiants	332 775
613	Frais de transport	43 450
614	Eau, électricité, gaz et autres sources d'énergie	340 100
616	Frais d'entretien, maintenance et sécurité	113 550
617	Frais de représentation, de mission, de réception et cérémonies	302 450
618	Rémunérations des services extérieurs	378 000
621	Traitement brut du personnel sous statut général de la fonction publique	5 769 750
622	Traitement brut du personnel sous statut particulier de la fonction publique	4 216 250
626	Primes gratifications et autres indemnités hors solde	714 000
671	Opérations de dépenses hors achats de biens et services	15 000

## DEPENSES BUDGETAIRES CLASSEES PAR NATURE ECONOMIQUE

## BUDGET DE L'ETAT

ANNÉE 2015

## CHAPITRE: 45 - MINISTERE DES POSTES ET TELECOMMUNICATIONS

en milliers de FCFA

CODE	LIBELLE	PREVISION
	DEPENSES EN CAPITAL	31 100 000
	DEPENSES COURANTES	12 573 000
	TOTAL MINISTERE DES POSTES ET TELECOMMUNICATIONS	43 673 000

## DEPENSES BUDGETAIRES CLASSEES PAR NATURE ECONOMIQUE

## BUDGET DE L'ETAT

ANNÉE 2015

## CHAPITRE: 46 - MINISTERE DES TRANSPORTS

en milliers de FCFA

CODE	LIBELLE	PREVISION
DÉPENSES EN CAPITAL		2 300 000
202	Etudes d'organisation	238 000
220	Travaux de mise en valeur des terres	15 000
222	Construction, agrandissement, réhabilitation d'immeubles	1 105 000
223	Rénovation et gros entretien des immeubles	20 000
226	Achat de matériel et mobilier de bureau	125 000
227	Acquisition et rénovation des machines et matériels	160 000
228	Acquisition des matériels de transport	110 000
281	Transferts en capital aux autres administrations publiques	527 000
DÉPENSES COURANTES		5 863 000
610	Fournitures, petits matériels et entretien courant	335 450
611	Achats de fournitures techniques spécifiques	14 938
612	Carburants et lubrifiants	177 500
613	Frais de transport	56 301
614	Eau, électricité, gaz et autres sources d'énergie	195 000
615	Loyers et charges locatives	3 000
616	Frais d'entretien, maintenance et sécurité	98 700
617	Frais de représentation, de mission, de réception et cérémonies	476 291
618	Rémunérations des services extérieurs	338 320
619	Entretien des routes, voiries, ouvrages d'art et infrastructures	1 022 500
621	Traitement brut du personnel sous statut général de la fonction publique	2 239 358
622	Traitement brut du personnel sous statut particulier de la fonction publique	437 504
623	Traitement brut des élèves en formation	4 638
625	Traitement brut du personnel hors statut	261 500
626	Primes gratifications et autres indemnités hors solde	154 240
627	Rémunération du personnel hors solde	21 000

## DEPENSES BUDGETAIRES CLASSEES PAR NATURE ECONOMIQUE

## BUDGET DE L'ETAT

ANNÉE 2015

## CHAPITRE: 46 - MINISTERE DES TRANSPORTS

en milliers de FCFA

CODE	LIBELLE	PREVISION
628	Rémunération du personnel temporaire	9 760
671	Opérations de dépenses hors achats de biens et services	16 000
690	Provisions	1 000
DEPENSES EN CAPITAL		2 300 000
DEPENSES COURANTES		5 863 000
TOTAL MINISTERE DES TRANSPORTS		8 163 000

## DEPENSES BUDGETAIRES CLASSEES PAR NATURE ECONOMIQUE

## BUDGET DE L'ETAT

ANNÉE 2015

## CHAPITRE: 50 - MINISTERE DE LA FONCTION PUBLIQUE ET DE LA REFORME ADMINISTRATIVE

en milliers de FCFA

CODE	LIBELLE	PREVISION
DÉPENSES EN CAPITAL		1 250 000
202	Etudes d'organisation	80 500
204	Etudes économiques	250 000
222	Construction, agrandissement, réhabilitation d'immeubles	150 000
223	Rénovation et gros entretien des immeubles	26 000
224	Achats, installations et rénovations des équipements des immeubles	154 700
225	Voiries et réseaux, ouvrages d'art, travaux d'infrastructures	20 000
226	Achat de matériel et mobilier de bureau	48 000
227	Acquisition et rénovation des machines et matériels	69 800
228	Acquisition des matériels de transport	84 000
231	Immobilisations sur contreparties en dépenses réelles	167 000
281	Transferts en capital aux autres administrations publiques	200 000
DÉPENSES COURANTES		12 206 000
610	Fournitures, petits matériels et entretien courant	605 740
611	Achats de fournitures techniques spécifiques	28 800
612	Carburants et lubrifiants	112 860
613	Frais de transport	47 400
614	Eau, électricité, gaz et autres sources d'énergie	127 000
616	Frais d'entretien, maintenance et sécurité	256 800
617	Frais de représentation, de mission, de réception et cérémonies	339 400
618	Rémunérations des services extérieurs	425 000
621	Traitement brut du personnel sous statut général de la fonction publique	9 215 000
626	Primes gratifications et autres indemnités hors solde	1 028 000
653	Subventions d'équipement	5 000
661	Prestations sociales	15 000

## DEPENSES BUDGETAIRES CLASSEES PAR NATURE ECONOMIQUE

## BUDGET DE L'ETAT

ANNÉE 2015

## CHAPITRE: 50 - MINISTERE DE LA FONCTION PUBLIQUE ET DE LA REFORME ADMINISTRATIVE

en milliers de FCFA

CODE	LIBELLE	PREVISION
	DEPENSES EN CAPITAL	1 250 000
	DEPENSES COURANTES	12 206 000
TOTAL	MINISTERE DE LA FONCTION PUBLIQUE ET DE LA REFORME ADMINISTRATIVE	13 456 000

## DEPENSES BUDGETAIRES CLASSEES PAR NATURE ECONOMIQUE

## BUDGET DE L'ETAT

ANNÉE 2015

## CHAPITRE: 51 - ELECTIONS CAMEROON

en milliers de FCFA

CODE	LIBELLE	PREVISION
	DÉPENSES EN CAPITAL	1 000 000
281	Transferts en capital aux autres administrations publiques	1 000 000
	DÉPENSES COURANTES	9 636 000
690	Provisions	9 636 000
	DEPENSES EN CAPITAL	1 000 000
	DEPENSES COURANTES	9 636 000
	TOTAL ELECTIONS CAMEROON	10 636 000

## DEPENSES BUDGETAIRES CLASSEES PAR NATURE ECONOMIQUE

## BUDGET DE L'ETAT

ANNÉE 2015

## CHAPITRE: 52 - COMMISSION NATIONALE DES DROITS DE L'HOMME ET DES LIBERTES

en milliers de FCFA

CODE	LIBELLE	PREVISION
	DÉPENSES EN CAPITAL	500 000
281	Transferts en capital aux autres administrations publiques	500 000
	DÉPENSES COURANTES	720 000
690	Provisions	720 000
	DEPENSES EN CAPITAL	500 000
	DEPENSES COURANTES	720 000
	TOTAL COMMISSION NATIONALE DES DROITS DE L'HOMME ET DES LIBERTES	1 220 000

## DEPENSES BUDGETAIRES CLASSEES PAR NATURE ECONOMIQUE

## BUDGET DE L'ETAT

ANNÉE 2015

## CHAPITRE: 53 - SENAT

en milliers de FCFA

CODE	LIBELLE	PREVISION
DÉPENSES EN CAPITAL		3 000 000
281	Transferts en capital aux autres administrations publiques	3 000 000
DÉPENSES COURANTES		12 200 000
610	Fournitures, petits matériels et entretien courant	1 947 000
612	Carburants et lubrifiants	612 000
613	Frais de transport	732 000
616	Frais d'entretien, maintenance et sécurité	502 000
617	Frais de représentation, de mission, de réception et cérémonies	1 567 000
618	Rémunérations des services extérieurs	3 240 000
626	Primes gratifications et autres indemnités hors solde	3 600 000
DEPENSES EN CAPITAL		3 000 000
DEPENSES COURANTES		12 200 000
TOTAL SENAT		15 200 000

<b>PROJET</b>
---------------

## BUDGET DE L'ETAT

ANNEE 2015

## RECAPITULATIF GENERAL: SECTEURS ET NATURES ECONOMIQUES

en millions de FCFA

Secteurs	Natures économiques(Catégories)															
	15 - Remboursement du principal de la dette à long et moyen terme à l'extérieur	16 - Remboursement du principal de la dette à long et moyen terme à l'intérieur	17 - Remboursement du principal de la dette pour le compte	20 - Frais amortissables, immobilisations	21 - Terrains	22 - Immobilisations corporelles	23 - Immobilisations sur Fonds de Contrepartie	28 - Transferts en capital	51 - Titres, avances et prêts à court terme	61 - Consommations des biens et services	62 - Salaires	63 - Impôts et taxes à verser	64 - Frais financiers	65 - Subventions à verser	66 - Transferts à verser	67 - Autres charges
0 - DEPENSES NON REPARTIES PAR FONCTIONS	76 195	38 513	479	5 200	0	74 300	75 000	78 500	192 787	24 173,92	0	2 600	46 826	89 941,53	233 183,47	283 188,71
1 - SOUVERAINETE	0	0	4	1 907,46	345	22 319,54	0	8 900	0	93 286,77	54 834	0	0	3 109,7	115,72	274,39
2 - DEFENSE ET	0	0	0	1 108,54	0	13 991,46	0	0	0	61 029,08	205 732	400,04	0	100	480	868
3 - ADMINISTRATION GENERALE ET FINANCIERE	0	0	1	15 835,9	0	16 422,9	3 267	17 972,13	0	36 508,62	78 668	0	0	805	523	241,38
4 - ENSEIGNEMENT, FORMATION ET RECHERCHE	0	0	0	14 513,48	50	38 818,89	1 683	16 744,63	0	47 787,94	373 274	0	0	7 406,65	144	5 429,41
5 - COMMUNICATION, CULTURE, LOISIRS ET SPORTS	0	0	0	1 303,46	0	10 824,54	2 050	2 522	0	14 636	14 720	15	0	742	213	44
6 - SANTE	0	0	0	444,8	25	79 507,2	18 370	2 023	0	34 415	71 594	10	0	125	0	552
7 - AFFAIRES SOCIALES	0	0	0	1 091,64	0	9 226,55	285	6 660	0	7 534,42	8 544	0	0	1 087,23	376,97	227,38
8 - INFRASTRUCTURES	0	0	0	27 294,32	3 475,31	405 573,84	59 623,28	1 297	0	84 982,33	41 446	770	0	4 265	0	661,67
9 - PRODUCTION ET COMMERCE	0	0	0	14 682,06	108,4	33 460,45	5 923,3	57 348,92	0	33 883,32	51 187	0	0	3 439,12	2 949,48	306,88
<b>Total</b>	<b>76 195</b>	<b>38 513</b>	<b>484</b>	<b>83 381,66</b>	<b>4 003,71</b>	<b>704 445,37</b>	<b>166 201,58</b>	<b>191 967,68</b>	<b>192 787</b>	<b>438 237,41</b>	<b>899 999</b>	<b>3 795,04</b>	<b>46 826</b>	<b>111 021,23</b>	<b>237 985,63</b>	<b>291 793,81</b>

PROJET
--------

## BUDGET DE L'ETAT

ANNEE 2015

## RECAPITULATIF GENERAL: SECTEURS ET NATURES ECONOMIQUES

en millions de FCFA

Natures économiques(Catégories)	69 - Provisions	Total
Secteurs		
0 - DEPENSES NON REPARTIES PAR FONCTIONS	200 926,38	1 421 814
1 - SOUVERAINETE	33 179,43	218 276
2 - DEFENSE ET	22 353,87	306 063
3 - ADMINISTRATION GENERALE ET FINANCIERE	1 220	171 464,93
4 - ENSEIGNEMENT, FORMATION ET RECHERCHE	0	505 852
5 - COMMUNICATION, CULTURE, LOISIRS ET SPORTS	200	47 270
6 - SANTE	0	207 066
7 - AFFAIRES SOCIALES	2	35 035,18
8 - INFRASTRUCTURES	1	629 389,75
9 - PRODUCTION ET COMMERCE	1 080,2	204 369,13
<b>Total</b>	<b>258 962,88</b>	<b>3 746 600</b>

PROJET
--------

## BUDGET DE L'ETAT

ANNEE 2015

## CHAPITRE 01 - PRESIDENCE DE LA REPUBLIQUE

## RECAPITULATIF: FONCTIONS ET NATURES ECONOMIQUES

en millions de FCFA

Natures économiques(Catégories)	20 - Frais amortissables, immobilisations incorporelles	22 - Immobilisations corporelles	61 - Consommations des biens et	62 - Salaires	65 - Subventions à verser	66 - Transferts à verser	67 - Autres charges	69 - Provisions	Total
Fonctions secondaires									
111 - Administration générale de la Présidence	56,96	6 748,04	24 225,52	4 497,33	600	2,31	35,14	1 568,61	37 733,91
112 - Interventions de la	10	1 735	1 672,69	691,3	0	0	4,48	291,15	4 404,62
113 - Activités diplomatiques de la Présidence	0	0	458,14	86,9	0	0	0	0	545,04
117 - Sécurité et Garde Présidentielle	10	2 440	6 329,37	3 197,44	0	0	0	0	11 976,81
362 - Journal Officiel	0	0	156,58	14,04	0	0	0	0	170,62
539 - Formation aux techniques de communication	0	0	0	0	400	0	0	0	400
<b>Total</b>	<b>76,96</b>	<b>10 923,04</b>	<b>32 842,31</b>	<b>8 487</b>	<b>1 000</b>	<b>2,31</b>	<b>39,62</b>	<b>1 859,76</b>	<b>55 231</b>

<b>PROJET</b>
---------------

## BUDGET DE L'ETAT

ANNEE 2015

## CHAPITRE 02 - SERVICES RATTACHES A LA PRESIDENCE

## RECAPITULATIF: FONCTIONS ET NATURES ECONOMIQUES

en millions de FCFA

Natures économiques(Catégories)	20 - Frais amortissables, immobilisations incorporelles	22 - Immobilisations corporelles	61 - Consommations des biens et	62 - Salaires	67 - Autres charges	69 - Provisions	Total
Fonctions secondaires							
114 - Ordres Nationaux	77,5	22,5	670,81	484,2	0	0	1 255,02
116 - Recherches extérieures	0	1 550	5 496,58	2 893,3	21,91	300	10 261,79
144 - Magistrature	0	0	32,36	27,01	0	0	59,38
176 - Représentations à	0	0	15,34	25,48	0	0	40,82
<b>Total</b>	77,5	1 572,5	6 215,09	3 430	21,91	300	11 617

PROJET
--------

## BUDGET DE L'ETAT

ANNEE 2015

## CHAPITRE 03 - ASSEMBLEE NATIONALE

## RECAPITULATIF: FONCTIONS ET NATURES ECONOMIQUES

Natures économiques(Catégories)	28 - Transferts en capital	61 - Consommations des biens et	62 - Salaires	69 - Provisions	Total
Fonctions secondaires					
122 - Assemblée Législative	3 200	6 301	8 720	800	19 021
Total	3 200	6 301	8 720	800	19 021

en millions de FCFA

<b>PROJET</b>
---------------

## BUDGET DE L'ETAT

ANNEE 2015

## CHAPITRE 04 - SERVICES DU PREMIER MINISTRE

## RECAPITULATIF: FONCTIONS ET NATURES ECONOMIQUES

en millions de FCFA

Natures économiques(Catégories)	20 - Frais amortissables, immobilisations incorporelles	22 - Immobilisations corporelles	28 - Transferts en capital	61 - Consommations des biens et	62 - Salaires	65 - Subventions à verser	67 - Autres charges	69 - Provisions	Total
Fonctions secondaires									
131 - Administration générale de la Primature	0	838,32	0	5 642,53	983	634,2	10	138	8 246,05
132 - Interventions du Premier Ministre	50	911,68	1 200	737,2	1 885	0	0	104,67	4 888,55
133 - Travail gouvernemental	0	0	0	429,9	0	1 241,5	0	0	1 671,4
134 - Bonne gouvernance et lutte contre la corruption	0	0	0	0	0	216	0	0	216
<b>Total</b>	<b>50</b>	<b>1 750</b>	<b>1 200</b>	<b>6 809,63</b>	<b>2 868</b>	<b>2 091,7</b>	<b>10</b>	<b>242,67</b>	<b>15 022</b>

PROJET
--------

## BUDGET DE L'ETAT

ANNEE 2015

## CHAPITRE 05 - CONSEIL ECONOMIQUE ET SOCIAL

## RECAPITULATIF: FONCTIONS ET NATURES ECONOMIQUES

Natures économiques(Catégories)	20 - Frais amortissables, immobilisations incorporelles	22 - Immobilisations corporelles	61 - Consommations des biens et	62 - Salaires	66 - Transferts à verser	67 - Autres charges	Total
Fonctions secondaires							
152 - Conseil Economique et	230	470	798	309	10	20	1 837
Total	230	470	798	309	10	20	1 837

en millions de FCFA

PROJET
--------

## BUDGET DE L'ETAT

ANNEE 2015

## CHAPITRE 06 - MINISTERE DES RELATIONS EXTERIEURES

## RECAPITULATIF: FONCTIONS ET NATURES ECONOMIQUES

en millions de FCFA

Natures économiques(Catégories)	20 - Frais amortissables, immobilisations incorporelles	22 - Immobilisations corporelles	61 - Consommations des biens et	62 - Salaires	65 - Subventions à verser	66 - Transferts à verser	67 - Autres charges	69 - Provisions	Total
Fonctions secondaires									
171 - Administration des affaires extérieures	202	1 300	4 461,33	5 190,01	18	50	22,95	250	11 494,29
173 - Protocole et activité diplomatique	0	0	263,16	120	0	0	0	0	383,16
174 - Coopération régionale	0	0	173,8	0	0	0	0	0	173,8
175 - Coopération internationale	0	0	255,8	266,27	0	0	0	0	522,07
176 - Représentations à	158	1 090	8 013,52	7 518,19	0	33,21	0	0	16 812,92
177 - Organisations	0	0	801,22	417,53	0	0	0	0	1 218,76
<b>Total</b>	<b>360</b>	<b>2 390</b>	<b>13 968,84</b>	<b>13 512</b>	<b>18</b>	<b>83,21</b>	<b>22,95</b>	<b>250</b>	<b>30 605</b>

<b>PROJET</b>
---------------

## BUDGET DE L'ETAT

ANNEE 2015

## CHAPITRE 07 - MINISTERE DE L'ADMINISTRATION TERRITORIALE ET DE LA DECENTRALISATION

## RECAPITULATIF: FONCTIONS ET NATURES ECONOMIQUES

en millions de FCFA

Natures économiques(Catégories)	20 - Frais amortissables, immobilisations incorporelles	22 - Immobilisations corporelles	23 - Immobilisations sur Fonds de Contrepartie	28 - Transferts en capital	61 - Consommations des biens et	62 - Salaires	66 - Transferts à verser	67 - Autres charges	69 - Provisions	Total
Fonctions secondaires										
134 - Bonne gouvernance et lutte contre la corruption	0	0	0	0	7,8	15	0	0	0	22,8
291 - Administration protection civile et incendie	70	0	100	0	38	17	10	0	0	235
371 - Affaires communes de l'administration territoriale	781	1 221	0	0	6 053,22	24 091,03	25	50	1 200	33 421,25
372 - Administration territoriale principale	0	1 480,38	0	0	475,28	316,31	0	0	0	2 271,97
373 - Administration territoriale secondaire	0	2 422,62	0	0	1 310,2	611,66	0	0	0	4 344,48
381 - Administration générale des collectivités locales	0	0	0	0	39,5	8	0	0	0	47,5
864 - Entretien, des routes, voiries et ouvrages d'art	0	0	0	5 000	0	0	0	0	0	5 000
<b>Total</b>	<b>851</b>	<b>5 124</b>	<b>100</b>	<b>5 000</b>	<b>7 924</b>	<b>25 059</b>	<b>35</b>	<b>50</b>	<b>1 200</b>	<b>45 343</b>

<b>PROJET</b>
---------------

## BUDGET DE L'ETAT

ANNEE 2015

## CHAPITRE 08 - MINISTERE DE LA JUSTICE

## RECAPITULATIF: FONCTIONS ET NATURES ECONOMIQUES

en millions de FCFA

Natures économiques(Catégories)	17 - Remboursement du princiapl de la dette pour le compte des	20 - Frais amortissables, immobilisations incorporelles	21 - Terrains	22 - Immobilisations corporelles	61 - Consommations des biens et	62 - Salaires	66 - Transferts à verser	67 - Autres charges	69 - Provisions	Total
Fonctions secondaires										
134 - Bonne gouvernance et lutte contre la corruption	0	0	0	0	238,89	5	0	0	0	243,89
141 - Administration de la	0	536	0	2 344,15	4 600,19	10 293,7	10	30	19 351	37 165,04
143 - Tribunaux et infrastructures judiciaires	0	60	0	0	0	0	0	0	0	60
144 - Magistrature	0	80	0	562	3 533,41	0	0	116,41	0	4 291,82
146 - Défense libertés & droits de la personne	4	0	0	0	67,78	6,5	0	0	0	78,28
281 - Administration	0	0	0	60	849,27	14,8	0	0	0	924,07
282 - Unités pénitentiaires	0	70	345	974,85	3 660,55	0	0	0	0	5 050,4
289 - Formation des gardiens de prison	0	40	0	0	122,5	11	0	0	0	173,5
664 - Lutte contre MST, SIDA, Tuberculose	0	0	0	0	5	0	0	0	0	5
<b>Total</b>	<b>4</b>	<b>786</b>	<b>345</b>	<b>3 941</b>	<b>13 077,59</b>	<b>10 331</b>	<b>10</b>	<b>146,41</b>	<b>19 351</b>	<b>47 992</b>

PROJET
--------

## BUDGET DE L'ETAT

ANNEE 2015

## CHAPITRE 09 - COUR SUPREME

## RECAPITULATIF: FONCTIONS ET NATURES ECONOMIQUES

en millions de FCFA

Natures économiques(Catégories)	20 - Frais amortissables, immobilisations incorporelles	22 - Immobilisations corporelles	61 - Consommations des biens et	62 - Salaires	66 - Transferts à verser	Total
Fonctions secondaires						
142 - Juridiction de la Cour Suprême	205	495	1 840,8	2 184	3,2	4 728
<b>Total</b>	<b>205</b>	<b>495</b>	<b>1 840,8</b>	<b>2 184</b>	<b>3,2</b>	<b>4 728</b>

PROJET
--------

## BUDGET DE L'ETAT

ANNEE 2015

## CHAPITRE 10 - MINISTERE DES MARCHES PUBLICS

## RECAPITULATIF: FONCTIONS ET NATURES ECONOMIQUES

en millions de FCFA

Natures économiques(Catégories)	20 - Frais amortissables, immobilisations incorporelles	22 - Immobilisations corporelles	23 - Immobilisations sur Fonds de Contrepartie	61 - Consommations des biens et	62 - Salaires	67 - Autres charges	69 - Provisions	Total
Fonctions secondaires								
331 - Administration générale du Budget et de la Dépense	43	508	500	316	0	0	0	1 367
332 - Elaboration du Budget	0	0	0	17,5	0	0	0	17,5
334 - Solde	0	0	0	43	0	0	0	43
335 - Marchés publics	1 100	1 599	0	5 947,81	11 195	40	20	19 901,81
336 - Contrôle des dépenses	0	250	0	1 899,69	0	0	0	2 149,69
Total	1 143	2 357	500	8 224	11 195	40	20	23 479

PROJET
--------

## BUDGET DE L'ETAT

ANNEE 2015

## CHAPITRE 11 - CONTROLE SUPERIEUR DE L'ETAT

## RECAPITULATIF: FONCTIONS ET NATURES ECONOMIQUES

en millions de FCFA

Natures économiques(Catégories)	20 - Frais amortissables, immobilisations incorporelles	22 - Immobilisations corporelles	61 - Consommations des biens et	62 - Salaires	66 - Transferts à verser	67 - Autres charges	69 - Provisions	Total
Fonctions secondaires								
162 - Contrôle Supérieur de	122	778	2 826	1 393	7	13,5	20	5 159,5
163 - Contrôle et jugement des Comptes de la nation	0	0	7,5	0	0	0	0	7,5
<b>Total</b>	122	778	2 833,5	1 393	7	13,5	20	5 167

<b>PROJET</b>
---------------

## BUDGET DE L'ETAT

ANNEE 2015

## CHAPITRE 12 - DELEGATION GENERALE A LA SURETE NATIONALE

## RECAPITULATIF: FONCTIONS ET NATURES ECONOMIQUES

en millions de FCFA

Natures économiques(Catégories)	20 - Frais amortissables, immobilisations incorporelles	22 - Immobilisations corporelles	61 - Consommations des biens et	62 - Salaires	63 - Impôts et taxes à verser	65 - Subventions à verser	66 - Transferts à verser	67 - Autres charges	69 - Provisions	Total
Fonctions secondaires										
211 - Affaires communes Défense & Sécurité	0	0	0	0	0	0	0	0	5 000	5 000
251 - Administration de la Sureté Nationale	420,99	2 713,33	9 124,16	55 333,52	400,04	60	60	36	6 000	74 148,04
253 - Identification, police judiciaire & administrative	0	1 589,32	640	3 951,11	0	0	0	0	0	6 180,43
254 - Contrôle des frontières	0	112,5	283,5	2 499,37	0	0	0	0	0	2 895,37
255 - Maintien de l'Ordre	0	692,96	754,8	0	0	0	0	0	0	1 447,76
256 - Lutte contre la criminalité	0	20	491	0	0	0	0	0	0	511
257 - Renseignements	11,25	180,8	931	4 505,01	0	0	0	0	0	5 628,06
258 - Transmissions et	0	150	42	0	0	0	0	0	0	192
259 - Ecoles et centres de formation de police	0	0	490	35	0	0	0	0	0	525
373 - Administration territoriale secondaire	0	0	8	0	0	0	0	0	0	8
655 - Autres centres de Santé Primaires	11,78	197,07	48,5	0	0	0	0	0	0	257,35
664 - Lutte contre MST, SIDA, Tuberculose	0	0	4	2	0	0	0	0	0	6

PROJET
--------

## BUDGET DE L'ETAT

ANNEE 2015

## CHAPITRE 12 - DELEGATION GENERALE A LA SURETE NATIONALE

## RECAPITULATIF: FONCTIONS ET NATURES ECONOMIQUES

en millions de FCFA

Natures économiques(Catégories)	20 - Frais amortissables, immobilisations incorporelles	22 - Immobilisations corporelles	61 - Consommations des biens et	62 - Salaires	63 - Impôts et taxes à verser	65 - Subventions à verser	66 - Transferts à verser	67 - Autres charges	69 - Provisions	Total
Fonctions secondaires										
Total	444,02	5 655,98	12 816,96	66 326	400,04	60	60	36	11 000	96 799

PROJET
--------

## BUDGET DE L'ETAT

ANNEE 2015

## CHAPITRE 13 - MINISTERE DE LA DEFENSE

## RECAPITULATIF: FONCTIONS ET NATURES ECONOMIQUES

en millions de FCFA

Natures économiques(Catégories)	20 - Frais amortissables, immobilisations incorporelles	22 - Immobilisations corporelles	61 - Consommations des biens et	62 - Salaires	65 - Subventions à verser	66 - Transferts à verser	67 - Autres charges	69 - Provisions	Total
Fonctions secondaires									
134 - Bonne gouvernance et lutte contre la corruption	0	0	9	10	0	0	0	0	19
144 - Magistrature	0	170	81,6	0	0	0	0	0	251,6
210 - Dépenses non classées du MINDEF	0	0	17	0	0	0	0	0	17
211 - Affaires communes Défense & Sécurité	86	2 438,66	35 083,94	90 277,88	40	420	780	11 204,61	140 331,1
215 - Logistique et infrastructure militaire	230	517,81	1 071,5	1 593,89	0	0	0	0	3 413,21
216 - Opérations et manoeuvres	0	0	43,25	0	0	0	0	0	43,25
217 - Sports militaires	0	0	66,25	13	0	0	0	0	79,25
218 - Coopération militaire Internationale	0	225,28	1 265,8	39,92	0	0	0	0	1 531
219 - Ecoles et centres	0	425,47	880,15	190	0	0	0	0	1 495,62
221 - Administration de l'armée de terre	0	0	131,65	31,1	0	0	0	0	162,75
223 - Secteurs de l'armée de	0	1 081	2 068,65	1 062,9	0	0	0	0	4 212,55
224 - Unités opérationnelles de l'armée de terre	0	533,4	1 500,8	515	0	0	0	0	2 549,2

PROJET
--------

## BUDGET DE L'ETAT

ANNEE 2015

## CHAPITRE 13 - MINISTERE DE LA DEFENSE

## RECAPITULATIF: FONCTIONS ET NATURES ECONOMIQUES

en millions de FCFA

Natures économiques(Catégories)	20 - Frais amortissables, immobilisations incorporelles	22 - Immobilisations corporelles	61 - Consommations des biens et	62 - Salaires	65 - Subventions à verser	66 - Transferts à verser	67 - Autres charges	69 - Provisions	Total
Fonctions secondaires									
231 - Administration de l'armée de l'air	0	96,58	102,35	341	0	0	0	0	539,92
233 - Unités et bases aériennes	0	458	331,35	0	0	0	0	0	789,35
236 - Réhabilitation, maintenance des	0	0	76,85	0	0	0	0	0	76,85
239 - Formations armée de l'air	0	0	214,15	10	0	0	0	0	224,15
241 - Administration de la	0	0	149,7	465	0	0	0	0	614,7
243 - Unités et bases navales	0	494,9	678,9	0	0	0	0	0	1 173,8
246 - Réhabilitation, maintenance des	0	0	254,8	0	0	0	0	0	254,8
255 - Maintien de l'Ordre	0	0	10,2	0	0	0	0	0	10,2
261 - Administration de la Gendarmerie	318,51	601,76	2 187,83	44 589,3	0	0	52	149,26	47 898,67
263 - Logistique de la	0	0	89,25	0	0	0	0	0	89,25
264 - Organisation et stratégie	0	0	109,95	1	0	0	0	0	110,95
265 - Maintien de l'Ordre	0	161,42	385	0	0	0	0	0	546,42

PROJET
--------

## BUDGET DE L'ETAT

ANNEE 2015

## CHAPITRE 13 - MINISTERE DE LA DEFENSE

## RECAPITULATIF: FONCTIONS ET NATURES ECONOMIQUES

en millions de FCFA

Natures économiques(Catégories)	20 - Frais amortissables, immobilisations incorporelles	22 - Immobilisations corporelles	61 - Consommations des biens et	62 - Salaires	65 - Subventions à verser	66 - Transferts à verser	67 - Autres charges	69 - Provisions	Total
Fonctions secondaires									
266 - Police judiciaire & administrative	0	661,23	689,42	0	0	0	0	0	1 350,66
267 - Interventions spéciales	0	100	12,2	0	0	0	0	0	112,2
269 - Formations de la Gendarmerie	0	0	92,08	10	0	0	0	0	102,08
282 - Unités pénitentiaires	0	0	15,3	0	0	0	0	0	15,3
291 - Administration protection civile et incendie	20	75	144,55	236	0	0	0	0	475,55
293 - Lutte contre les incendies	0	125	105,9	0	0	0	0	0	230,9
337 - Programmation	0	0	71,25	20	0	0	0	0	91,25
638 - Hopitaux Militaires	0	85,1	40,3	0	0	0	0	0	125,4
645 - Hôpitaux provinciaux	10	0	20,15	0	0	0	0	0	30,15
653 - Centres médicaux d'arrondissement	0	0	4,25	0	0	0	0	0	4,25
655 - Autres centres de Santé Primaires	0	84,88	198,3	0	0	0	0	0	283,18
664 - Lutte contre MST, SIDA, Tuberculose	0	0	8,5	0	0	0	0	0	8,5

PROJET
--------

## BUDGET DE L'ETAT

ANNEE 2015

## CHAPITRE 13 - MINISTERE DE LA DEFENSE

## RECAPITULATIF: FONCTIONS ET NATURES ECONOMIQUES

en millions de FCFA

Natures économiques(Catégories)	20 - Frais amortissables, immobilisations incorporelles	22 - Immobilisations corporelles	61 - Consommations des biens et	62 - Salaires	65 - Subventions à verser	66 - Transferts à verser	67 - Autres charges	69 - Provisions	Total
Fonctions secondaires									
Total	664,51	8 335,49	48 212,13	139 406	40	420	832	11 353,87	209 264

<b>PROJET</b>
---------------

## BUDGET DE L'ETAT

ANNEE 2015

## CHAPITRE 14 - MINISTERE DES ARTS ET DE LA CULTURE

## RECAPITULATIF: FONCTIONS ET NATURES ECONOMIQUES

en millions de FCFA

Natures économiques(Catégories)	20 - Frais amortissables, immobilisations incorporelles	22 - Immobilisations corporelles	28 - Transferts en capital	61 - Consommations des biens et	62 - Salaires	63 - Impôts et taxes à verser	Total
Fonctions secondaires							
521 - Administration de la	16	392	0	1 642,9	1 098	15	3 163,9
522 - Action culturelle et soutien aux associations	0	0	0	50	0	0	50
523 - Patrimoine et musées	0	100	0	115,1	80	0	295,1
524 - Musique, danse, théâtre, spectacles	0	0	192	110	0	0	302
525 - Cinéma & Audiovisuel	0	0	0	10	0	0	10
526 - Arts et lettres	0	100	0	10	0	0	110
528 - Echanges culturels internationaux	0	0	0	121	20	0	141
<b>Total</b>	16	592	192	2 059	1 198	15	4 072

<b>PROJET</b>
---------------

## BUDGET DE L'ETAT

ANNEE 2015

## CHAPITRE 15 - MINISTERE DE L'EDUCATION DE BASE

## RECAPITULATIF: FONCTIONS ET NATURES ECONOMIQUES

en millions de FCFA

Natures économiques(Catégories)	20 - Frais amortissables, immobilisations incorporelles	21 - Terrains	22 - Immobilisations corporelles	23 - Immobilisations sur Fonds de Contrepartie	28 - Transferts en capital	61 - Consommations des biens et	62 - Salaires	65 - Subventions à verser	67 - Autres charges	Total
Fonctions secondaires										
134 - Bonne gouvernance et lutte contre la corruption	0	0	0	0	0	7,61	0	0	0	7,61
411 - Affaires communes aux différents niveaux	237,3	0	887,64	715	30	5 912,34	144 718,3	207,5	12,18	152 720,25
412 - Affaires communes primaire/secondaire	20	0	11	0	0	188,07	81,5	79,22	36,12	415,91
413 - Organisation des examens du secondaire	0	0	0	0	0	1 000	0	0	0	1 000
414 - Appuis aux établissements privés	0	0	0	0	0	35	7	1 852,99	0	1 894,99
421 - Administration de l'enseignement de base	9 180	0	1 853	0	40	446,71	546,44	150	0	12 216,15
422 - Inspection des écoles primaires et maternelles	0	3,8	55	0	0	1 833,61	134,13	0	0	2 026,54
423 - Gestion des écoles primaires et maternelles	229	0	959,09	0	0	5 289,22	200,88	0	76,12	6 754,31
426 - Développement des écoles primaires	0	46,2	9 212,96	0	0	2 009,42	63,75	0	0	11 332,33
429 - Formation & pédagogie des instituteurs	0	0	0	0	0	30	0	0	0	30
432 - Inspection de l'enseignement secondaire	0	0	0	0	0	16,51	0	0	0	16,51
484 - Alphabétisation	0	0	0	30	0	26,92	10	0	0	66,92

PROJET
--------

## BUDGET DE L'ETAT

ANNEE 2015

## CHAPITRE 15 - MINISTERE DE L'EDUCATION DE BASE

## RECAPITULATIF: FONCTIONS ET NATURES ECONOMIQUES

en millions de FCFA

Natures économiques(Catégories)	20 - Frais amortissables, immobilisations incorporelles	21 - Terrains	22 - Immobilisations corporelles	23 - Immobilisations sur Fonds de Contrepartie	28 - Transferts en capital	61 - Consommations des biens et	62 - Salaires	65 - Subventions à verser	67 - Autres charges	Total
Fonctions secondaires										
658 - Médecine scolaire & universitaire	0	0	0	0	0	11,48	0	0	0	11,48
665 - Lutte contre la maladie non transmissible	0	0	0	0	0	0	90	0	0	90
<b>Total</b>	9 666,3	50	12 978,7	745	70	16 806,88	145 852	2 289,7	124,41	188 583

PROJET
--------

## BUDGET DE L'ETAT

ANNEE 2015

## CHAPITRE 16 - MINISTERE DES SPORTS ET DE L'EDUCATION PHYSIQUE

## RECAPITULATIF: FONCTIONS ET NATURES ECONOMIQUES

en millions de FCFA

Natures économiques(Catégories)	20 - Frais amortissables, immobilisations incorporelles	22 - Immobilisations corporelles	23 - Immobilisations sur Fonds de Contrepartie	61 - Consommations des biens et	62 - Salaires	65 - Subventions à verser	66 - Transferts à verser	67 - Autres charges	Total
Fonctions secondaires									
541 - Administration générale des sports et de la jeunesse	180	445,04	2 000	1 990,5	4 088	0	13	6	8 722,54
545 - Développement des infrastructures sportives	34,96	0	0	0	0	50	0	0	84,96
549 - Formation formateurs et moniteurs éducation physique et sportive	0	0	0	327	2,5	0	0	0	329,5
561 - Administration générale des sports	0	0	0	6 056	223,5	645	0	0	6 924,5
562 - Compétitions	0	0	0	21	0	0	0	0	21
563 - Education physique et sportive	0	0	0	600	2	0	0	0	602
564 - Sport de masse	0	0	0	19,5	0	0	0	0	19,5
565 - Développement des infrastructures sportives	0	7 000	0	0	0	0	0	0	7 000
569 - Formation formateurs et moniteurs EPS	0	40	0	34	8	0	0	0	82
<b>Total</b>	<b>214,96</b>	<b>7 485,04</b>	<b>2 000</b>	<b>9 048</b>	<b>4 324</b>	<b>695</b>	<b>13</b>	<b>6</b>	<b>23 786</b>

PROJET
--------

## BUDGET DE L'ETAT

ANNEE 2015

## CHAPITRE 17 - MINISTERE DE LA COMMUNICATION

## RECAPITULATIF: FONCTIONS ET NATURES ECONOMIQUES

en millions de FCFA

Natures économiques(Catégories)	20 - Frais amortissables, immobilisations incorporelles	22 - Immobilisations corporelles	28 - Transferts en capital	61 - Consommations des biens et	62 - Salaires	66 - Transferts à verser	67 - Autres charges	69 - Provisions	Total
Fonctions secondaires									
531 - Administration de la communication	330	1 770	400	1 281,5	2 537,6	0	35	200	6 554,1
532 - Edition et presse	0	0	0	19	2 661,4	200	0	0	2 880,4
535 - Centres de	0	0	0	65	0	0	0	0	65
536 - Information officielle	0	0	0	5,5	2	0	0	0	7,5
538 - Action Internationale en faveur de la communication	0	0	0	34	3	0	0	0	37
<b>Total</b>	<b>330</b>	<b>1 770</b>	<b>400</b>	<b>1 405</b>	<b>5 204</b>	<b>200</b>	<b>35</b>	<b>200</b>	<b>9 544</b>

PROJET
--------

## BUDGET DE L'ETAT

ANNEE 2015

## CHAPITRE 18 - MINISTERE DE L'ENSEIGNEMENT SUPERIEUR

## RECAPITULATIF: FONCTIONS ET NATURES ECONOMIQUES

en millions de FCFA

Natures économiques(Catégories)	20 - Frais amortissables, immobilisations incorporelles	22 - Immobilisations corporelles	23 - Immobilisations sur Fonds de Contrepartie	28 - Transferts en capital	61 - Consommations des biens et	62 - Salaires	65 - Subventions à verser	66 - Transferts à verser	67 - Autres charges	Total
Fonctions secondaires										
410 - Dépenses non classées de l'éducation nationale	0	300	0	0	0	0	0	0	0	300
461 - Administration de l'enseignement supérieur	1 969,5	1 151,4	40	131	4 635,09	23 760,4	21	14	80	31 802,39
462 - Assistance aux étudiants, œuvres universitaires	80	25	0	0	321,35	47	0	125	500	1 098,35
463 - Universités et Grandes	0	20	0	13 528,1	416,06	47,6	60	0	4 510	18 581,76
468 - Echanges internationaux	55	0	0	0	45,5	0	25	0	0	125,5
664 - Lutte contre MST, SIDA, Tuberculose	0	0	0	0	31	0	0	5	0	36
<b>Total</b>	<b>2 104,5</b>	<b>1 496,4</b>	<b>40</b>	<b>13 659,1</b>	<b>5 449</b>	<b>23 855</b>	<b>106</b>	<b>144</b>	<b>5 090</b>	<b>51 944</b>

PROJET
--------

## BUDGET DE L'ETAT

ANNEE 2015

## CHAPITRE 19 - MINISTERE DE LA RECHERCHE SCIENTIFIQUE ET DE L'INNOVATION

## RECAPITULATIF: FONCTIONS ET NATURES ECONOMIQUES

en millions de FCFA

Natures économiques(Catégories)	20 - Frais amortissables, immobilisations incorporelles	22 - Immobilisations corporelles	23 - Immobilisations sur Fonds de Contrepartie	28 - Transferts en capital	61 - Consommations des biens et	62 - Salaires	67 - Autres charges	Total
Fonctions secondaires								
134 - Bonne gouvernance et lutte contre la corruption	0	0	0	0	10	10	0	20
471 - Administration de la recherche scientifique &	1 986,98	858,79	323	550	1 220	5 928	5	10 871,77
472 - Politique et coopération scientifique	223,7	0	0	0	75	30	0	328,7
473 - Recherche agricole	0	0	0	1 528,74	0	0	0	1 528,74
474 - Recherche médicale, nutritionnelles & plantes	0	0	0	141,7	0	0	0	141,7
475 - Recherche en géoscience & en énergie	0	0	0	498,1	0	0	0	498,1
476 - Recherche sciences humaines et sociales	0	0	0	100	0	0	0	100
477 - Nouvelles technologies information et communication	0	0	0	59	0	0	0	59
478 - Valorisation des résultats de la recherche et application industrielle	92	0	0	100	25	10	0	227
479 - Formations de chercheurs	0	0	0	0	10	7	0	17
664 - Lutte contre MST, SIDA, Tuberculose	0	0	0	38	0	0	0	38
813 - Développement des infrastructures	0	0	0	0	2	15	0	17

PROJET
--------

## BUDGET DE L'ETAT

ANNEE 2015

## CHAPITRE 19 - MINISTERE DE LA RECHERCHE SCIENTIFIQUE ET DE L'INNOVATION

## RECAPITULATIF: FONCTIONS ET NATURES ECONOMIQUES

en millions de FCFA

Natures économiques(Catégories)	20 - Frais amortissables, immobilisations incorporelles	22 - Immobilisations corporelles	23 - Immobilisations sur Fonds de Contrepartie	28 - Transferts en capital	61 - Consommations des biens et	62 - Salaires	67 - Autres charges	Total
Fonctions secondaires								
Total	2 302,68	858,79	323	3 015,53	1 342	6 000	5	13 847

PROJET
--------

## BUDGET DE L'ETAT

ANNEE 2015

## CHAPITRE 20 - MINISTERE DES FINANCES

## RECAPITULATIF: FONCTIONS ET NATURES ECONOMIQUES

en millions de FCFA

Natures économiques(Catégories)	17 - Remboursement du princiapl de la dette pour le compte des	20 - Frais amortissables, immobilisations incorporelles	22 - Immobilisations corporelles	61 - Consommations des biens et	62 - Salaires	66 - Transferts à verser	67 - Autres charges	Total
Fonctions secondaires								
134 - Bonne gouvernance et lutte contre la corruption	0	0	0	42	25	0	0	67
311 - Administration générale des Finances	0	50	603,6	7 137,05	4 141,42	400	146,38	12 478,45
314 - Institutions financières, marchés financiers	0	0	0	84	40	0	0	124
317 - Prévision	0	73,1	27	143	69	0	0	312,1
321 - Affaires communes de la collecte des ressources	0	0	0	67,5	30	0	0	97,5
322 - Collecte des impôts et	0	0	660	727	7 439,5	0	0	8 826,5
323 - Collecte des taxes	0	0	394,3	479,5	5 099,75	0	0	5 973,55
324 - Trésor - comptabilité publique	0	0	645	2 393,74	9 437,5	0	5	12 481,24
331 - Administration générale du Budget et de la Dépense	0	180	0	471,72	2 550,78	0	0	3 202,5
332 - Elaboration du Budget	0	135	0	258,36	29	0	0	422,36
333 - Exécution du Budget	0	0	112	142,58	177	0	0	431,57
334 - Solde	0	0	0	91	97	0	0	188

PROJET
--------

## BUDGET DE L'ETAT

ANNEE 2015

## CHAPITRE 20 - MINISTERE DES FINANCES

## RECAPITULATIF: FONCTIONS ET NATURES ECONOMIQUES

en millions de FCFA

Natures économiques(Catégories)	17 - Remboursement du princiapl de la dette pour le compte des	20 - Frais amortissables, immobilisations incorporelles	22 - Immobilisations corporelles	61 - Consommations des biens et	62 - Salaires	66 - Transferts à verser	67 - Autres charges	Total
Fonctions secondaires								
336 - Contrôle des dépenses	1	0	947	1 286,45	419,86	0	0	2 654,3
338 - Gestion de la dette	0	0	0	28	100	0	0	128
363 - Informatique de l'administration	0	73	100	689,73	128,2	0	0	990,93
664 - Lutte contre MST, SIDA, Tuberculose	0	0	0	15	5	3	0	23
822 - Administration locale du développement urbain	0	0	0	18	5	0	0	23
<b>Total</b>	<b>1</b>	<b>511,1</b>	<b>3 488,9</b>	<b>14 074,62</b>	<b>29 794</b>	<b>403</b>	<b>151,38</b>	<b>48 424</b>

PROJET
--------

## BUDGET DE L'ETAT

ANNEE 2015

## CHAPITRE 21 - MINISTERE DU COMMERCE

## RECAPITULATIF: FONCTIONS ET NATURES ECONOMIQUES

en millions de FCFA

Natures économiques(Catégories)	20 - Frais amortissables, immobilisations incorporelles	22 - Immobilisations corporelles	28 - Transferts en capital	61 - Consommations des biens et	62 - Salaires	67 - Autres charges	Total
Fonctions secondaires							
134 - Bonne gouvernance et lutte contre la corruption	0	0	0	29,5	18	0	47,5
911 - Administration générale production/commerce/industrie	56,5	220,5	100	1 745,5	1 380,04	4	3 506,54
912 - Normalisation, métrologie, qualité	40	95	0	86	131,46	0	352,46
913 - Institutions Financières, Marchés Financiers	0	15	0	172	764	0	951
914 - Coopération commerciale internationale	157	16	0	178	65,5	0	416,5
915 - Investissements Entreprise, P.M.E.	25	824	51	0	0	0	900
<b>Total</b>	<b>278,5</b>	<b>1 170,5</b>	<b>151</b>	<b>2 211</b>	<b>2 359</b>	<b>4</b>	<b>6 174</b>

<b>PROJET</b>
---------------

## BUDGET DE L'ETAT

ANNEE 2015

## CHAPITRE 22 - MINISTERE DE L'ECONOMIE, DE LA PLANIFICATION ET DE L'AMENAGEMENT DU TERRITOIRE

## RECAPITULATIF: FONCTIONS ET NATURES ECONOMIQUES

en millions de FCFA

Natures économiques(Catégories)	20 - Frais amortissables, immobilisations incorporelles	22 - Immobilisations corporelles	23 - Immobilisations sur Fonds de Contrepartie	28 - Transferts en capital	61 - Consommations des biens et	62 - Salaires	65 - Subventions à verser	66 - Transferts à verser	Total
Fonctions secondaires									
312 - Administration générale des investissements	7 547	0	0	0	10,5	20	0	0	7 577,5
327 - Recherche et mobilisation des ressources: emprunts et	1 127,78	0	90	400	144,35	258,08	0	0	2 020,21
337 - Programmation	867,52	0	250	2 900	1 084,89	372,21	0	0	5 474,62
351 - Affaires communes planification et statistiques	2 203	4 200,5	840	2 372,13	2 697,96	1 338,28	800	70	14 521,86
352 - Planification	305	700	1 280	4 100	319,3	340,74	0	0	7 045,04
353 - Aménagement du territoire & SDR	950	0	40	0	86	47,69	0	0	1 123,69
355 - Statistiques	0	0	0	2 400	0	0	0	0	2 400
357 - Population et	0	0	0	600	0	0	0	0	600
<b>Total</b>	<b>13 000,3</b>	<b>4 900,5</b>	<b>2 500</b>	<b>12 772,13</b>	<b>4 343</b>	<b>2 377</b>	<b>800</b>	<b>70</b>	<b>40 762,93</b>

PROJET
--------

## BUDGET DE L'ETAT

ANNEE 2015

## CHAPITRE 23 - MINISTERE DU TOURISME ET DES LOISIRS

## RECAPITULATIF: FONCTIONS ET NATURES ECONOMIQUES

en millions de FCFA

Natures économiques(Catégories)	20 - Frais amortissables, immobilisations incorporelles	21 - Terrains	22 - Immobilisations corporelles	61 - Consommations des biens et	62 - Salaires	67 - Autres charges	69 - Provisions	Total
Fonctions secondaires								
134 - Bonne gouvernance et lutte contre la corruption	0	0	0	6,67	3,95	0	0	10,62
664 - Lutte contre MST, SIDA, Tuberculose	0	0	0	6,35	3	0	0	9,35
981 - Administration Tourisme/hôtellerie	845	108,4	3 971,6	1 255,65	1 016,26	25,78	200	7 422,68
982 - Promotion du tourisme	220	0	1 090	197,97	268,06	0	0	1 776,03
985 - Promotion et contrôle de l'hôtellerie et des structures d'hébergement	0	0	0	6,29	1,6	0	0	7,89
986 - Identification et aménagement des sites	65	0	0	23,78	43,51	0	0	132,28
989 - Formations au tourisme/hôtellerie	0	0	0	153,51	191,62	0	0	345,14
<b>Total</b>	<b>1 130</b>	<b>108,4</b>	<b>5 061,6</b>	<b>1 650,22</b>	<b>1 528</b>	<b>25,78</b>	<b>200</b>	<b>9 704</b>

PROJET
--------

## BUDGET DE L'ETAT

ANNEE 2015

## CHAPITRE 25 - MINISTERE DES ENSEIGNEMENTS SECONDAIRES

## RECAPITULATIF: FONCTIONS ET NATURES ECONOMIQUES

en millions de FCFA

Natures économiques(Catégories)	20 - Frais amortissables, immobilisations incorporelles	22 - Immobilisations corporelles	23 - Immobilisations sur Fonds de Contrepartie	61 - Consommations des biens et	62 - Salaires	65 - Subventions à verser	67 - Autres charges	Total
Fonctions secondaires								
134 - Bonne gouvernance et lutte contre la corruption	0	0	0	102	20	0	0	122
410 - Dépenses non classées de l'éducation nationale	350	10 650	0	0	0	0	0	11 000
411 - Affaires communes aux différents niveaux	90	875,14	472	17 466,57	167 527,34	1 813,95	210	188 455,01
413 - Organisation des examens du secondaire	0	315	0	0	422,86	3 196,99	0	3 934,85
423 - Gestion des écoles primaires et maternelles	0	1,5	0	4	0	0	0	5,5
429 - Formation & pédagogie des instituteurs	0	949,6	0	245	0	0	0	1 194,6
431 - Administration de l'enseignement secondaire	0	0	0	124,9	0	0	0	124,9
432 - Inspection de l'enseignement secondaire	0	0	0	3,18	0	0	0	3,18
433 - Gestion des lycées d'enseignement secondaire	0	3 692,05	0	2 125,42	77,4	0	0	5 894,87
434 - Gestion des collèges d'enseignement secondaire	0	2 637	0	2 122,92	0	0	0	4 759,92
442 - Inspection de l'enseignement secondaire	0	0	0	64,83	0	0	0	64,83
443 - Gestion des lycées d'enseignement secondaire	0	1 077,45	103	807,95	0	0	0	1 988,4

PROJET
--------

## BUDGET DE L'ETAT

ANNEE 2015

## CHAPITRE 25 - MINISTERE DES ENSEIGNEMENTS SECONDAIRES

## RECAPITULATIF: FONCTIONS ET NATURES ECONOMIQUES

en millions de FCFA

Natures économiques(Catégories)	20 - Frais amortissables, immobilisations incorporelles	22 - Immobilisations corporelles	23 - Immobilisations sur Fonds de Contrepartie	61 - Consommations des biens et	62 - Salaires	65 - Subventions à verser	67 - Autres charges	Total
Fonctions secondaires								
444 - Gestion des CETIC & CETIF secondaire technique	0	2 441,55	0	912,8	0	0	0	3 354,35
449 - Formation & pédagogie des enseignants	0	22	0	44	0	0	0	66
451 - Administration de la formation professionnelle	0	0	0	98,5	29 519,4	0	0	29 617,9
453 - Ecoles professionnelles	0	823,7	0	68	0	0	0	891,7
<b>Total</b>	<b>440</b>	<b>23 485</b>	<b>575</b>	<b>24 190,06</b>	<b>197 567</b>	<b>5 010,94</b>	<b>210</b>	<b>251 478</b>

PROJET
--------

## BUDGET DE L'ETAT

ANNEE 2015

## CHAPITRE 26 - MINISTERE DE LA JEUNESSE ET DE L'EDUCATION CIVIQUE

## RECAPITULATIF: FONCTIONS ET NATURES ECONOMIQUES

en millions de FCFA

Natures économiques(Catégories)	20 - Frais amortissables, immobilisations incorporelles	22 - Immobilisations corporelles	23 - Immobilisations sur Fonds de Contrepartie	28 - Transferts en capital	61 - Consommations des biens et	62 - Salaires	65 - Subventions à verser	67 - Autres charges	Total
Fonctions secondaires									
458 - Insertion professionnelle	0	0	0	220	54,8	0	0	0	274,8
484 - Alphabétisation	0	9,22	0	0	26,5	1	0	0	36,72
520 - Dépenses non classées de la culture	700	0	0	0	0	0	0	0	700
540 - Dépenses non classées de la jeunesse et des sports	0	0	0	0	1,5	0	0	0	1,5
541 - Administration générale des sports et de la jeunesse	42,5	508,28	50	1 710	1 928,1	3 985	47	3	8 273,88
542 - Compétitions	0	0	0	0	0,5	0	0	0	0,5
549 - Formation formateurs et moniteurs éducation physique et sportive	0	10	0	0	13	2	0	0	25
551 - Administration de la vie associative et de la jeunesse	0	450	0	0	22,6	0	0	0	472,6
552 - Centres de jeunesse et animation de jeunes	0	0	0	0	77	6	0	0	83
Total	742,5	977,5	50	1 930	2 124	3 994	47	3	9 868

<b>PROJET</b>
---------------

## BUDGET DE L'ETAT

ANNEE 2015

## CHAPITRE 28 - MINISTERE DE L'ENVIRONNEMENT, DE LA PROTECTION DE LA NATURE ET DU DEVELOPPEMENT DURABLE

## RECAPITULATIF: FONCTIONS ET NATURES ECONOMIQUES

en millions de FCFA

Natures économiques(Catégories)	20 - Frais amortissables, immobilisations incorporelles	22 - Immobilisations corporelles	23 - Immobilisations sur Fonds de Contrepartie	28 - Transferts en capital	61 - Consommations des biens et	62 - Salaires	67 - Autres charges	69 - Provisions	Total
Fonctions secondaires									
134 - Bonne gouvernance et lutte contre la corruption	0	0	0	0	19,4	7	0	0	26,4
664 - Lutte contre MST, SIDA, Tuberculose	0	0	0	0	2,8	1	0	0	3,8
841 - Administration de l'environnement et coopération internationale	97,5	1 416,5	10	0	1 895,02	527	15	85,2	4 046,22
846 - Protection nature, biodiversité, faune, zoos, parcs, réserves	65	644	175	17	196,58	134	0	223	1 454,58
848 - Coopération internationale et l'environnement	0	0	0	0	5	0	0	72	77
849 - Formation et Sensibilisation à	0	0	0	0	53	0	0	0	53
910 - Dépenses non classées du développement industriel et commercial	1 500	0	0	0	0	0	0	0	1 500
<b>Total</b>	<b>1 662,5</b>	<b>2 060,5</b>	<b>185</b>	<b>17</b>	<b>2 171,8</b>	<b>669</b>	<b>15</b>	<b>380,2</b>	<b>7 161</b>

PROJET
--------

## BUDGET DE L'ETAT

ANNEE 2015

## CHAPITRE 29 - MINISTERE DES MINES, DE L'INDUSTRIE ET DU DEVELOPPEMENT TECHNOLOGIQUE

## RECAPITULATIF: FONCTIONS ET NATURES ECONOMIQUES

en millions de FCFA

Natures économiques(Catégories)	20 - Frais amortissables, immobilisations incorporelles	22 - Immobilisations corporelles	23 - Immobilisations sur Fonds de Contrepartie	28 - Transferts en capital	61 - Consommations des biens et	62 - Salaires	67 - Autres charges	Total
Fonctions secondaires								
134 - Bonne gouvernance et lutte contre la corruption	0	0	0	0	10	3	0	13
664 - Lutte contre MST, SIDA, Tuberculose	0	0	0	0	5	0	0	5
911 - Administration générale production/commerce/industrie	610	704,3	100	360	1 990,5	1 159,55	10	4 934,35
912 - Normalisation, métrologie, qualité	0	0	0	330	0	0	0	330
915 - Investissements Entreprise, P.M.E.	0	0	0	235,7	0	0	0	235,7
933 - Filières palmier à	0	100	0	0	0	0	0	100
971 - Affaires industries extractives et hydrocarbures	2 320	107	0	545	490,5	224,16	0	3 686,66
973 - Affaires et industries de transformation Soutien et	68	20	0	100	227	91,29	0	506,29
<b>Total</b>	<b>2 998</b>	<b>931,3</b>	<b>100</b>	<b>1 570,7</b>	<b>2 723</b>	<b>1 478</b>	<b>10</b>	<b>9 811</b>

## PROJET

## BUDGET DE L'ETAT

ANNEE 2015

## CHAPITRE 30 - MINISTERE DE L'AGRICULTURE ET DU DEVELOPPEMENT RURAL

## RECAPITULATIF: FONCTIONS ET NATURES ECONOMIQUES

en millions de FCFA

Natures économiques(Catégories)	20 - Frais amortissables, immobilisations incorporelles	22 - Immobilisations corporelles	23 - Immobilisations sur Fonds de Contrepartie	28 - Transferts en capital	61 - Consommations des biens et	62 - Salaires	65 - Subventions à verser	66 - Transferts à verser	67 - Autres charges	69 - Provisions	Total
Fonctions secondaires											
134 - Bonne gouvernance et lutte contre la corruption	0	0	0	0	20,5	0	0	0	0	0	20,5
657 - Santé de la reproduction	0	0	0	0	5	0	0	0	0	0	5
910 - Dépenses non classées du développement industriel et commercial	0	0	0	32 000	0	0	0	0	0	0	32 000
915 - Investissements Entreprise, P.M.E.	0	0	0	0	23,6	0	0	0	0	0	23,6
921 - Administration des Affaires rurales	3 620,38	4 911,12	3 475	10 233,57	8 411	27 441	2 003	1 978	125	0	62 198,07
923 - Aménagement hydroagricole & mise en valeur	154	646	150	0	187	8	0	0	0	0	1 145
924 - Sécurité alimentaire	370	130	0	0	314,5	12	0	0	0	0	826,5
925 - Vulgarisation agricole/élevage	0	5 000	0	0	1 870,5	0	0	0	0	0	6 870,5
926 - Promotion à la transformation et	0	0	0	0	92	0	0	0	0	0	92
928 - Professionnalisation et financement agricole.	642	654	0	3 185	106,8	10	203	0	0	0	4 800,8
929 - Formations aux métiers ruraux	0	0	0	0	683,6	0	0	0	0	0	683,6
931 - Affaires générales de la production végétale	0	0	0	0	21	0	0	0	0	0	21

PROJET
--------

## BUDGET DE L'ETAT

ANNEE 2015

## CHAPITRE 30 - MINISTERE DE L'AGRICULTURE ET DU DEVELOPPEMENT RURAL

## RECAPITULATIF: FONCTIONS ET NATURES ECONOMIQUES

en millions de FCFA

Natures économiques(Catégories)	20 - Frais amortissables, immobilisations incorporelles	22 - Immobilisations corporelles	23 - Immobilisations sur Fonds de Contrepartie	28 - Transferts en capital	61 - Consommations des biens et	62 - Salaires	65 - Subventions à verser	66 - Transferts à verser	67 - Autres charges	69 - Provisions	Total
Fonctions secondaires											
937 - Filières céréales maïs, riz , soja et féculents	0	0	0	0	5,5	0	0	0	0	0	5,5
<b>Total</b>	4 786,38	11 341,12	3 625	45 418,57	11 741	27 471	2 206	1 978	125	0	108 692,07

PROJET
--------

## BUDGET DE L'ETAT

ANNEE 2015

## CHAPITRE 31 - MINISTERE DE L'ELEVAGE, DES PECHEES ET DES INDUSTRIES ANIMALES

## RECAPITULATIF: FONCTIONS ET NATURES ECONOMIQUES

en millions de FCFA

Natures économiques(Catégories)	20 - Frais amortissables, immobilisations incorporelles	22 - Immobilisations corporelles	23 - Immobilisations sur Fonds de Contrepartie	28 - Transferts en capital	61 - Consommations des biens et	62 - Salaires	65 - Subventions à verser	66 - Transferts à verser	67 - Autres charges	Total
Fonctions secondaires										
134 - Bonne gouvernance et lutte contre la corruption	0	0	0	0	19	10	0	0	0	29
664 - Lutte contre MST, SIDA, Tuberculose	0	0	0	0	12,75	4,5	0	0	0	17,25
911 - Administration générale production/commerce/industrie	0	0	0	2 500	0	0	0	0	0	2 500
925 - Vulgarisation agricole/élevage	20	2 696	0	369,98	257,2	50	127,34	0	0	3 520,52
951 - Administration des ressources animales	1 143,5	1 843,9	0	205	2 430,8	2 894,02	0	300	50	8 867,22
952 - Infrastructures d'élevage, Hydraulique pastorale	0	140	0	60	64,5	5	0	0	0	269,5
953 - Santé animale et santé publique vétérinaire	0	732,8	0	560	692,5	2 106	0	28	0	4 119,3
954 - Promotion d'élevages et gros bétail	0	137	0	1 952,06	152	1 921	1 105,78	431,91	0	5 699,75
956 - Elevage espèces à cycle	0	0	0	0	41	9	0	0	0	50
958 - Appui et contrôle des industries animales	0	295	1 230	1 289,76	34	0	0	0	0	2 848,76
959 - Formations à la production animale	0	254,65	0	458,43	82,25	7,98	0	105,06	0	908,37
961 - Administration des ressources halieutiques	10	90	0	122,9	66,5	1 750,5	0	0	0	2 039,9

PROJET
--------

## BUDGET DE L'ETAT

ANNEE 2015

## CHAPITRE 31 - MINISTERE DE L'ELEVAGE, DES PECHEES ET DES INDUSTRIES ANIMALES

## RECAPITULATIF: FONCTIONS ET NATURES ECONOMIQUES

en millions de FCFA

Natures économiques(Catégories)	20 - Frais amortissables, immobilisations incorporelles	22 - Immobilisations corporelles	23 - Immobilisations sur Fonds de Contrepartie	28 - Transferts en capital	61 - Consommations des biens et	62 - Salaires	65 - Subventions à verser	66 - Transferts à verser	67 - Autres charges	Total
Fonctions secondaires										
962 - Infrastructures de la pêche et aquaculture	0	0	0	15	0	0	0	0	0	15
964 - Promotion de la pêche	0	150	0	150	102,04	0	0	0	0	402,04
965 - Promotion aquaculture	0	95	150	0	75,4	12	0	0	0	332,4
968 - Contrôle et surveillance des pêcheries	0	0	0	0	84,96	8	0	0	0	92,96
Total	1 173,5	6 434,34	1 380	7 683,12	4 114,9	8 778	1 233,12	864,98	50	31 711,97

<b>PROJET</b>
---------------

## BUDGET DE L'ETAT

ANNEE 2015

## CHAPITRE 32 - MINISTERE DE L'EAU ET DE L'ENERGIE

## RECAPITULATIF: FONCTIONS ET NATURES ECONOMIQUES

en millions de FCFA

Natures économiques(Catégories)	20 - Frais amortissables, immobilisations incorporelles	22 - Immobilisations corporelles	23 - Immobilisations sur Fonds de Contrepartie	28 - Transferts en capital	61 - Consommations des biens et	62 - Salaires	Total
Fonctions secondaires							
134 - Bonne gouvernance et lutte contre la corruption	0	0	0	0	12,5	5	17,5
664 - Lutte contre MST, SIDA, Tuberculose	0	0	0	0	14	3	17
811 - Administration générale des mines, de l'eau et de	3 647,1	68 352,18	29 755	720	2 539,75	1 404,3	106 418,33
831 - Administration de l'hydraulique	0	3 300	533,28	0	102,75	486,05	4 422,07
833 - Hydraulique rurale & villageoise	0	5 000	0	0	0	7	5 007
851 - Administration de	129	8 200	610	50	74,5	569,01	9 632,51
855 - Economies d'énergie	0	0	0	0	45	8	53
971 - Affaires industries extractives et hydrocarbures	0	0	0	0	46,5	374,64	421,14
<b>Total</b>	<b>3 776,1</b>	<b>84 852,18</b>	<b>30 898,28</b>	<b>770</b>	<b>2 835</b>	<b>2 857</b>	<b>125 988,55</b>

PROJET
--------

## BUDGET DE L'ETAT

ANNEE 2015

## CHAPITRE 33 - MINISTERE DES FORETS ET DE LA FAUNE

## RECAPITULATIF: FONCTIONS ET NATURES ECONOMIQUES

en millions de FCFA

Natures économiques(Catégories)	20 - Frais amortissables, immobilisations incorporelles	22 - Immobilisations corporelles	23 - Immobilisations sur Fonds de Contrepartie	61 - Consommations des biens et	62 - Salaires	67 - Autres charges	69 - Provisions	Total
Fonctions secondaires								
134 - Bonne gouvernance et lutte contre la corruption	0	0	0	22	8	0	0	30
664 - Lutte contre MST, SIDA, Tuberculose	0	0	0	4	0	0	0	4
846 - Protection nature, biodiversité, faune, zoos, parcs, réserves	0	130	29,5	853,25	2 145	0	0	3 157,75
848 - Coopération internationale et l'environnement	0	0	0	19,5	5	0	0	24,5
910 - Dépenses non classées du développement industriel et commercial	0	750	0	0	0	0	0	750
911 - Administration générale production/commerce/industrie	0	0	0	56	49,5	0	0	105,5
941 - Administration des forêts	350	2 250,12	80	4 623,65	3 849	39,1	0	11 191,88
942 - Contrôle de la production forestière	0	543	0	4	0	0	0	547
944 - Transformation et commercialisation	185	574,38	0	80	1 810	0	0	2 649,38
949 - Formations forestières	12,5	5	0	236	5	13	0	271,5
951 - Administration des ressources animales	0	0	0	21,5	2,5	0	0	24

PROJET
--------

## BUDGET DE L'ETAT

ANNEE 2015

## CHAPITRE 33 - MINISTERE DES FORETS ET DE LA FAUNE

## RECAPITULATIF: FONCTIONS ET NATURES ECONOMIQUES

en millions de FCFA

Natures économiques(Catégories)	20 - Frais amortissables, immobilisations incorporelles	22 - Immobilisations corporelles	23 - Immobilisations sur Fonds de Contrepartie	61 - Consommations des biens et	62 - Salaires	67 - Autres charges	69 - Provisions	Total
Fonctions secondaires								
Total	547,5	4 252,5	109,5	5 919,9	7 874	52,1	0	18 755,5

<b>PROJET</b>
---------------

## BUDGET DE L'ETAT

ANNEE 2015

## CHAPITRE 35 - MINISTERE DE L'EMPLOI ET DE LA FORMATION PROFESSIONNELLE

## RECAPITULATIF: FONCTIONS ET NATURES ECONOMIQUES

en millions de FCFA

Natures économiques(Catégories)	20 - Frais amortissables, immobilisations incorporelles	22 - Immobilisations corporelles	23 - Immobilisations sur Fonds de Contrepartie	28 - Transferts en capital	61 - Consommations des biens et	62 - Salaires	65 - Subventions à verser	66 - Transferts à verser	67 - Autres charges	69 - Provisions	Total
Fonctions secondaires											
451 - Administration de la formation professionnelle	244,44	5 566,17	270	3 000	1 479,5	1 544	11	0	182	2	12 299,1
453 - Ecoles professionnelles	0	10	0	0	39	10	0	0	0	0	59
454 - Centres des métiers	0	5,54	0	0	10	6	0	0	0	0	21,54
457 - Développement de la formation professionnelle	0	1 613,99	0	3 300	168	19	989,23	110,77	0	0	6 200,99
458 - Insertion professionnelle	0	0	0	0	2	2	0	0	0	0	4
483 - Sections artisanales rurales et ménagères (SAR/SM)	0	48,05	0	0	458,5	0	0	0	0	0	506,55
917 - Promotion de l'emploi	55	0	0	0	30	9	0	0	0	0	94
<b>Total</b>	<b>299,44</b>	<b>7 243,75</b>	<b>270</b>	<b>6 300</b>	<b>2 187</b>	<b>1 590</b>	<b>1 000,23</b>	<b>110,77</b>	<b>182</b>	<b>2</b>	<b>19 185,18</b>

<b>PROJET</b>
---------------

## BUDGET DE L'ETAT

ANNEE 2015

## CHAPITRE 36 - MINISTERE DES TRAVAUX PUBLICS

## RECAPITULATIF: FONCTIONS ET NATURES ECONOMIQUES

en millions de FCFA

Natures économiques(Catégories)	20 - Frais amortissables, immobilisations incorporelles	22 - Immobilisations corporelles	23 - Immobilisations sur Fonds de Contrepartie	61 - Consommations des biens et	62 - Salaires	65 - Subventions à verser	67 - Autres charges	Total
Fonctions secondaires								
813 - Développement des infrastructures	0	20 000	0	93,5	0	0	0	20 093,5
851 - Administration de	0	0	0	16,5	0	0	0	16,5
859 - Formations en électricité et autres énergies	0	0	0	15	0	0	0	15
861 - Administration générale des Travaux Publics	6 255	113 387,06	17 000	5 657,5	8 245,53	25	400	150 970,1
862 - Surveillance du réseau	2 726,45	23 045,21	8 900	1 791	0	0	0	36 462,65
863 - Préparation des interventions sur le réseau	0	0	0	0	0	0	0	0
864 - Entretien, des routes, voiries et ouvrages d'art	1 491	1 721,8	1 100	51 358	269,57	0	0	55 940,37
865 - Construction des routes, voiries et ouvrages d'art	0	13 169,22	0	454	664,32	0	0	14 287,54
866 - Pistes rurales, de collecte et de désenclavement	0	2 327,78	0	40	20	0	0	2 387,78
869 - Formation aux Travaux Publics	0	488	0	0	0	340	0	828
871 - Affaires communes aux infrastructures des transports	600	0	0	45	20	0	0	665
873 - Infrastructures maritimes et fluviales	0	0	0	12	0	0	0	12

PROJET
--------

## BUDGET DE L'ETAT

ANNEE 2015

## CHAPITRE 36 - MINISTERE DES TRAVAUX PUBLICS

## RECAPITULATIF: FONCTIONS ET NATURES ECONOMIQUES

en millions de FCFA

Natures économiques(Catégories)	20 - Frais amortissables, immobilisations incorporelles	22 - Immobilisations corporelles	23 - Immobilisations sur Fonds de Contrepartie	61 - Consommations des biens et	62 - Salaires	65 - Subventions à verser	67 - Autres charges	Total
Fonctions secondaires								
874 - Infrastructures des transports aériens	0	0	0	12	0	0	0	12
877 - Infrastructures de transport ferroviaire	0	0	0	15	0	0	0	15
891 - Administration générale de la construction	0	30 333,78	0	45	120	0	0	30 498,78
892 - Normalisation	4 656,25	1 100	0	191,5	50	0	0	5 997,75
893 - Préparation des interventions en bâtiments	0	0	0	15	0	0	0	15
894 - Exécution des travaux du bâtiment	152,44	4 825	0	56	1 153,1	0	0	6 186,54
895 - Contrôle des travaux du bâtiment	765	0	0	78	506,48	0	0	1 349,48
<b>Total</b>	<b>16 646,15</b>	<b>210 397,85</b>	<b>27 000</b>	<b>59 895</b>	<b>11 049</b>	<b>365</b>	<b>400</b>	<b>325 753</b>

PROJET
--------

## BUDGET DE L'ETAT

ANNEE 2015

## CHAPITRE 37 - MINISTERE DES DOMAINES, DU CADASTRE ET DES AFFAIRES FONCIERES

## RECAPITULATIF: FONCTIONS ET NATURES ECONOMIQUES

en millions de FCFA

Natures économiques(Catégories)	20 - Frais amortissables, immobilisations incorporelles	21 - Terrains	22 - Immobilisations corporelles	23 - Immobilisations sur Fonds de Contrepartie	61 - Consommations des biens et	62 - Salaires	67 - Autres charges	Total
Fonctions secondaires								
326 - Collecte des recettes de services	0	0	0	0	80,15	0	0	80,15
368 - Gestion des garages administratifs	0	0	0	0	25,63	0	0	25,63
664 - Lutte contre MST, SIDA, Tuberculose	0	0	0	0	8	4	0	12
813 - Développement des infrastructures	0	0	3 000	0	3,5	20	0	3 023,5
821 - Administration générale du développement urbain	384,67	0	179,33	0	2 467,4	1 293,2	14	4 338,6
822 - Administration locale du développement urbain	0	745	555	0	133,36	166	0	1 599,36
823 - Habitat & Logement	120	0	1 110	0	5 595,22	1 177,2	0	8 002,42
826 - Cadastre et domaines	540	0	1 541	175	422,74	2 825,6	0	5 504,34
<b>Total</b>	<b>1 044,67</b>	<b>745</b>	<b>6 385,33</b>	<b>175</b>	<b>8 736</b>	<b>5 486</b>	<b>14</b>	<b>22 586</b>

PROJET
--------

## BUDGET DE L'ETAT

ANNEE 2015

## CHAPITRE 38 - MINISTERE DE L'HABITAT ET DU DEVELOPPEMENT URBAIN

## RECAPITULATIF: FONCTIONS ET NATURES ECONOMIQUES

en millions de FCFA

Natures économiques(Catégories)	20 - Frais amortissables, immobilisations incorporelles	21 - Terrains	22 - Immobilisations corporelles	23 - Immobilisations sur Fonds de Contrepartie	61 - Consommations des biens et	62 - Salaires	63 - Impôts et taxes à verser	65 - Subventions à verser	67 - Autres charges	Total
Fonctions secondaires										
133 - Travail gouvernemental	0	0	0	0	20	30	0	0	0	50
134 - Bonne gouvernance et lutte contre la corruption	0	0	0	0	26,5	10	0	0	0	36,5
813 - Développement des infrastructures	0	0	0	0	172,5	0	0	0	0	172,5
821 - Administration générale du développement urbain	4 243,91	2 622,84	23 607,26	300	3 894,53	7 881	0	0	216,67	42 766,21
822 - Administration locale du développement urbain	374,5	107,47	15 656,85	0	650,8	145	0	0	0	16 934,62
823 - Habitat & Logement	410	0	3 818	1 000	432,5	100	0	0	0	5 760,5
824 - Urbanisme et développements collectif	0	0	1 200	200	493,5	45	0	0	0	1 938,5
825 - Voiries urbaines	0	0	22 246,24	0	20	15	0	3 900	0	26 181,24
864 - Entretien, des routes, voiries et ouvrages d'art	440	0	4 946,14	0	3 230	0	770	0	0	9 386,14
<b>Total</b>	<b>5 468,41</b>	<b>2 730,31</b>	<b>71 474,48</b>	<b>1 500</b>	<b>8 940,33</b>	<b>8 226</b>	<b>770</b>	<b>3 900</b>	<b>216,67</b>	<b>103 226,2</b>

<b>PROJET</b>
---------------

## BUDGET DE L'ETAT

ANNEE 2015

## CHAPITRE 39 - MINISTERE DES PETITES ET MOYENNES ENTREPRISES, DE L'ECONOMIE SOCIALE ET DE L'ARTISANAT

## RECAPITULATIF: FONCTIONS ET NATURES ECONOMIQUES

en millions de FCFA

Natures économiques(Catégories)	20 - Frais amortissables, immobilisations incorporelles	22 - Immobilisations corporelles	23 - Immobilisations sur Fonds de Contrepartie	28 - Transferts en capital	61 - Consommations des biens et	62 - Salaires	66 - Transferts à verser	67 - Autres charges	69 - Provisions	Total
Fonctions secondaires										
134 - Bonne gouvernance et lutte contre la corruption	0	0	0	0	18,5	0	0	0	0	18,5
664 - Lutte contre MST, SIDA, Tuberculose	0	0	0	0	3	0	0	0	0	3
911 - Administration générale production/commerce/industrie	385,68	1 848,59	0	150	2 982,9	1 018,5	0	25	500	6 910,67
914 - Coopération commerciale internationale	1 500	0	0	0	0	0	0	0	0	1 500
915 - Investissements Entreprise, P.M.E.	0	0	0	467,8	0	0	100	0	0	567,8
916 - Artisanat, TPE et secteur informel	220	360	523,8	1 890,73	336,1	11,5	6,5	0	0	3 348,63
973 - Affaires et industries de transformation Soutien et	0	0	0	0	11	0	0	0	0	11
<b>Total</b>	<b>2 105,68</b>	<b>2 208,59</b>	<b>523,8</b>	<b>2 508,53</b>	<b>3 351,5</b>	<b>1 030</b>	<b>106,5</b>	<b>25</b>	<b>500</b>	<b>12 359,6</b>

PROJET
--------

## BUDGET DE L'ETAT

ANNEE 2015

## CHAPITRE 40 - MINISTERE DE LA SANTE PUBLIQUE

## RECAPITULATIF: FONCTIONS ET NATURES ECONOMIQUES

en millions de FCFA

Natures économiques(Catégories)	20 - Frais amortissables, immobilisations incorporelles	21 - Terrains	22 - Immobilisations corporelles	23 - Immobilisations sur Fonds de Contrepartie	28 - Transferts en capital	61 - Consommations des biens et	62 - Salaires	63 - Impôts et taxes à verser	65 - Subventions à verser	67 - Autres charges	Total
Fonctions secondaires											
333 - Exécution du Budget	0	0	0	0	0	244	30	0	0	0	274
411 - Affaires communes aux différents niveaux	0	0	0	0	0	165,75	16	0	0	0	181,75
610 - Dépenses non classées de la santé	0	0	65 000	0	0	0	0	0	0	0	65 000
611 - Administration centrale de la Santé	395	0	1 814,16	9 280,2	2 023	19 962,55	71 315,25	10	110	552	105 462,16
612 - Administration régionale Santé	15	25	827,8	180	0	7 035	46	0	0	0	8 128,8
613 - Gestion des ressources humaines	0	0	0	0	0	5,5	0	0	0	0	5,5
617 - Coopération internationale de la santé	0	0	0	0	0	35	35	0	0	0	70
623 - Approvisionnement en médicaments et vaccins	0	0	0	0	0	140	4	0	0	0	144
629 - Formations personnel médical	0	0	0	0	0	78,5	0	0	0	0	78,5
634 - Hôpitaux centraux	0	0	0	0	0	150	0	0	0	0	150
636 - Autres hôpitaux psychiatriques et centres	0	0	0	0	0	50	0	0	0	0	50
645 - Hôpitaux provinciaux	0	0	4,95	0	0	507	0	0	0	0	511,95

<b>PROJET</b>
---------------

## BUDGET DE L'ETAT

ANNEE 2015

## CHAPITRE 40 - MINISTERE DE LA SANTE PUBLIQUE

## RECAPITULATIF: FONCTIONS ET NATURES ECONOMIQUES

en millions de FCFA

Natures économiques(Catégories)	20 - Frais amortissables, immobilisations incorporelles	21 - Terrains	22 - Immobilisations corporelles	23 - Immobilisations sur Fonds de Contrepartie	28 - Transferts en capital	61 - Consommations des biens et	62 - Salaires	63 - Impôts et taxes à verser	65 - Subventions à verser	67 - Autres charges	Total
Fonctions secondaires											
652 - Hôpitaux de district	34,8	0	594,29	0	0	1 041,75	0	0	0	0	1 670,84
653 - Centres médicaux d'arrondissement	0	0	0	0	0	901,4	2	0	0	0	903,4
654 - Centres de santé	0	0	0	0	0	2 853,3	0	0	0	0	2 853,3
655 - Autres centres de Santé Primaires	0	0	0	0	0	18,75	0	0	0	0	18,75
656 - Amélioration qualité soins de base	0	0	6 000	0	0	0	0	0	0	0	6 000
659 - Formation aux soins de	0	0	0	0	0	183	0	0	0	0	183
662 - Hygiène publique	0	0	30	0	0	112,5	22	0	5	0	169,5
663 - Lutte contre la maladie transmissible, vaccination	0	0	0	2 985	0	350,95	6	0	0	0	3 341,95
664 - Lutte contre MST, SIDA, Tuberculose	0	0	5 236	5 924,8	0	210,75	38,5	0	0	0	11 410,05
665 - Lutte contre la maladie non transmissible	0	0	0	0	0	369,3	79,25	0	10	0	458,55
<b>Total</b>	<b>444,8</b>	<b>25</b>	<b>79 507,2</b>	<b>18 370</b>	<b>2 023</b>	<b>34 415</b>	<b>71 594</b>	<b>10</b>	<b>125</b>	<b>552</b>	<b>207 066</b>

PROJET
--------

## BUDGET DE L'ETAT

ANNEE 2015

## CHAPITRE 41 - MINISTERE DU TRAVAIL ET DE LA SECURITE SOCIALE

## RECAPITULATIF: FONCTIONS ET NATURES ECONOMIQUES

en millions de FCFA

Natures économiques(Catégories)	20 - Frais amortissables, immobilisations incorporelles	22 - Immobilisations corporelles	61 - Consommations des biens et	62 - Salaires	65 - Subventions à verser	67 - Autres charges	Total
Fonctions secondaires							
711 - Administration centrale des affaires sociales	0	0	2	7	0	0	9
721 - Assistance sociale et oeuvres Sociales	0	0	5	27,5	0	0	32,5
724 - Protection de la famille et de l'enfance	0	0	3	10	0	0	13
741 - Administration générale et de la Prévoyance Sociale	146,8	311,2	1 514,99	978,5	82	4,12	3 037,62
742 - Prévoyance maladie et accident	0	0	1,3	6	0	0	7,3
751 - Administration du travail	115	177	202,58	1 024	0	0	1 518,58
752 - Inspection du travail	0	0	4	10	0	0	14
<b>Total</b>	<b>261,8</b>	<b>488,2</b>	<b>1 732,88</b>	<b>2 063</b>	<b>82</b>	<b>4,12</b>	<b>4 632</b>

<b>PROJET</b>
---------------

## BUDGET DE L'ETAT

ANNEE 2015

## CHAPITRE 42 - MINISTERE DES AFFAIRES SOCIALES

## RECAPITULATIF: FONCTIONS ET NATURES ECONOMIQUES

en millions de FCFA

Natures économiques(Catégories)	20 - Frais amortissables, immobilisations incorporelles	22 - Immobilisations corporelles	28 - Transferts en capital	61 - Consommations des biens et	62 - Salaires	65 - Subventions à verser	66 - Transferts à verser	67 - Autres charges	Total
Fonctions secondaires									
711 - Administration centrale des affaires sociales	104,4	327	300	1 011,65	2 801,3	5	42	30,25	4 621,6
712 - Administration locale des affaires sociales	0	131,6	0	289,55	95,5	0	0	0	516,65
721 - Assistance sociale et oeuvres Sociales	300	237	0	109,55	114,9	0	49,2	0	810,65
722 - Centre handicapés, aveugles, sourds-muets	0	0	0	14	2	0	0	0	16
723 - Personnes âgées	0	0	0	78,3	35	0	12	0	125,3
724 - Protection de la famille et de l'enfance	0	0	0	24,5	14	0	5	0	43,5
725 - Jeunes en difficultés	0	0	0	58,8	8	0	0	0	66,8
726 - Populations marginales	0	0	0	1,2	0,3	0	0	0	1,5
736 - Home-ateliers	0	0	0	7	1	0	0	0	8
<b>Total</b>	<b>404,4</b>	<b>695,6</b>	<b>300</b>	<b>1 594,55</b>	<b>3 072</b>	<b>5</b>	<b>108,2</b>	<b>30,25</b>	<b>6 210</b>

<b>PROJET</b>
---------------

## BUDGET DE L'ETAT

ANNEE 2015

## CHAPITRE 43 - MINISTERE DE LA PROMOTION DE LA FEMME ET DE LA FAMILLE

## RECAPITULATIF: FONCTIONS ET NATURES ECONOMIQUES

en millions de FCFA

Natures économiques(Catégories)	20 - Frais amortissables, immobilisations incorporelles	22 - Immobilisations corporelles	23 - Immobilisations sur Fonds de Contrepartie	28 - Transferts en capital	61 - Consommations des biens et	62 - Salaires	65 - Subventions à verser	66 - Transferts à verser	67 - Autres charges	69 - Provisions	Total
Fonctions secondaires											
710 - Dépenses non classées des affaires sociales	0	0	15	0	0	0	0	0	0	0	15
724 - Protection de la famille et de l'enfance	25	0	0	0	141,1	411,85	0	100	0	0	677,95
731 - Administration générale de la promotion féminine	26	769	0	0	1 269,12	469,22	0	58	11	0	2 602,34
732 - Valorisation des ressources humaines féminines	0	30	0	60	494,36	427,44	0	0	0	0	1 011,8
734 - Promotion des droits et des valeurs culturelles et morales de la femme	75	0	0	0	115,42	510,48	0	0	0	0	700,91
<b>Total</b>	<b>126</b>	<b>799</b>	<b>15</b>	<b>60</b>	<b>2 020</b>	<b>1 819</b>	<b>0</b>	<b>158</b>	<b>11</b>	<b>0</b>	<b>5 008</b>

PROJET
--------

## BUDGET DE L'ETAT

ANNEE 2015

## CHAPITRE 45 - MINISTERE DES POSTES ET TELECOMMUNICATIONS

## RECAPITULATIF: FONCTIONS ET NATURES ECONOMIQUES

en millions de FCFA

Natures économiques(Catégories)	20 - Frais amortissables, immobilisations incorporelles	22 - Immobilisations corporelles	23 - Immobilisations sur Fonds de Contrepartie	61 - Consommations des biens et	62 - Salaires	67 - Autres charges	Total
Fonctions secondaires							
134 - Bonne gouvernance et lutte contre la corruption	0	0	0	5	25	0	30
664 - Lutte contre MST, SIDA, Tuberculose	0	0	0	1,8	2	0	3,8
880 - Dépenses non classées des postes et	0	30 000	0	0	0	0	30 000
881 - Administration des postes & télécommunications	61	822,71	0	1 761,4	8 301,5	15	10 961,61
882 - Postes	0	0	0	33,8	0	0	33,8
883 - Télécommunications	60	106,29	50	56	52,5	0	324,79
887 - Régulation des télécommunications	0	0	0	0	2 319	0	2 319
<b>Total</b>	<b>121</b>	<b>30 929</b>	<b>50</b>	<b>1 858</b>	<b>10 700</b>	<b>15</b>	<b>43 673</b>

PROJET
--------

## BUDGET DE L'ETAT

ANNEE 2015

## CHAPITRE 46 - MINISTERE DES TRANSPORTS

## RECAPITULATIF: FONCTIONS ET NATURES ECONOMIQUES

en millions de FCFA

Natures économiques(Catégories)	20 - Frais amortissables, immobilisations incorporelles	22 - Immobilisations corporelles	28 - Transferts en capital	61 - Consommations des biens et	62 - Salaires	67 - Autres charges	69 - Provisions	Total
Fonctions secondaires								
134 - Bonne gouvernance et lutte contre la corruption	0	0	0	3	8	0	0	11
331 - Administration générale du Budget et de la Dépense	45	200	41	0	0	0	0	286
366 - Météorologie et informations géographiques	130	0	29	39,88	576,88	0	0	775,76
864 - Entretien, des routes, voiries et ouvrages d'art	0	0	0	1 000	0	0	0	1 000
872 - Administration locale des transports	40	120	200	18,1	136,63	0	0	514,73
873 - Infrastructures maritimes et fluviales	0	0	0	3,75	0	0	0	3,75
876 - Infrastructures des transports urbains	0	0	0	3,75	0	0	0	3,75
877 - Infrastructures de transport ferroviaire	0	0	0	25	0	0	0	25
911 - Administration générale production/commerce/industrie	0	0	0	3,3	0	0	0	3,3
991 - Administration des Transports	23	0	257	1 364,78	1 396,42	16	1	3 058,2
992 - Transports terrestres	0	1 205	0	188,32	972,44	0	0	2 365,76
993 - Transports ferroviaires	0	0	0	2	0	0	0	2

PROJET
--------

## BUDGET DE L'ETAT

ANNEE 2015

## CHAPITRE 46 - MINISTERE DES TRANSPORTS

## RECAPITULATIF: FONCTIONS ET NATURES ECONOMIQUES

en millions de FCFA

Natures économiques(Catégories)	20 - Frais amortissables, immobilisations incorporelles	22 - Immobilisations corporelles	28 - Transferts en capital	61 - Consommations des biens et	62 - Salaires	67 - Autres charges	69 - Provisions	Total
Fonctions secondaires								
994 - Transports maritimes/fluviaux	0	10	0	36,4	12,33	0	0	58,73
995 - Transports aériens	0	0	0	29,72	25,3	0	0	55,02
<b>Total</b>	238	1 535	527	2 718	3 128	16	1	8 163

<b>PROJET</b>
---------------

## BUDGET DE L'ETAT

ANNEE 2015

## CHAPITRE 50 - MINISTERE DE LA FONCTION PUBLIQUE ET DE LA REFORME ADMINISTRATIVE

## RECAPITULATIF: FONCTIONS ET NATURES ECONOMIQUES

en millions de FCFA

Natures économiques(Catégories)	20 - Frais amortissables, immobilisations incorporelles	22 - Immobilisations corporelles	23 - Immobilisations sur Fonds de Contrepartie	28 - Transferts en capital	61 - Consommations des biens et	62 - Salaires	65 - Subventions à verser	66 - Transferts à verser	Total
Fonctions secondaires									
340 - Dépenses non classées de la fonction publique	250	0	0	0	0	0	0	0	250
341 - Administration générale du personnel de l'Etat	10	552,5	167	0	1 797	9 796,1	5	15	12 342,6
342 - Gestion des ressources humaines de l'Etat	0	0	0	0	67,2	256,9	0	0	324,1
343 - Mise à jour du fichier du personnel de l'Etat	0	0	0	0	12,8	95,5	0	0	108,3
344 - Réforme administrative	70,5	0	0	0	66	94,5	0	0	231
349 - Formations à l'administration et concours de	0	0	0	200	0	0	0	0	200
<b>Total</b>	<b>330,5</b>	<b>552,5</b>	<b>167</b>	<b>200</b>	<b>1 943</b>	<b>10 243</b>	<b>5</b>	<b>15</b>	<b>13 456</b>

PROJET
--------

## BUDGET DE L'ETAT

ANNEE 2015

## CHAPITRE 51 - ELECTIONS CAMEROON

## RECAPITULATIF: FONCTIONS ET NATURES ECONOMIQUES

Natures économiques(Catégories)	28 - Transferts en capital	69 - Provisions	Total
Fonctions secondaires			
032 - Autres provisions	1 000	9 636	10 636
Total	1 000	9 636	10 636

en millions de FCFA

PROJET
--------

## BUDGET DE L'ETAT

ANNEE 2015

## CHAPITRE 52 - COMMISSION NATIONALE DES DROITS DE L'HOMME ET DES LIBERTES

## RECAPITULATIF: FONCTIONS ET NATURES ECONOMIQUES

en millions de FCFA

Natures économiques(Catégories)	28 - Transferts en capital	69 - Provisions	Total
Fonctions secondaires			
032 - Autres provisions	500	720	1 220
Total	500	720	1 220

PROJET
--------

## BUDGET DE L'ETAT

ANNEE 2015

## CHAPITRE 53 - SENAT

## RECAPITULATIF: FONCTIONS ET NATURES ECONOMIQUES

Natures économiques(Catégories)	28 - Transferts en capital	61 - Consommations des biens et	62 - Salaires	Total
Fonctions secondaires				
123 - Sénat	3 000	8 600	3 600	15 200
Total	3 000	8 600	3 600	15 200

en millions de FCFA

**PROJET**

## BUDGET DE L'ETAT

ANNEE 2015

## CHAPITRE 55 - PENSIONS

## RECAPITULATIF: FONCTIONS ET NATURES ECONOMIQUES

Natures économiques(Catégories)	66 - Transferts à verser	Total
Fonctions secondaires		
012 - Autres arriérés de l'Etat	183 000	183 000
Total	183 000	183 000

en millions de FCFA

PROJET
--------

## BUDGET DE L'ETAT

ANNEE 2015

## CHAPITRE 56 - DETTE PUBLIQUE EXTERIEURE

## RECAPITULATIF: FONCTIONS ET NATURES ECONOMIQUES

en millions de FCFA

Natures économiques(Catégories)	15 - Remboursement du principal de la dette à long et moyen	17 - Remboursement du princiapl de la dette pour le compte des	64 - Frais financiers	Total
Fonctions secondaires				
013 - Dette extérieure	76 195	479	32 826	109 500
Total	76 195	479	32 826	109 500

PROJET
--------

## BUDGET DE L'ETAT

ANNEE 2015

## CHAPITRE 57 - DETTE PUBLIQUE INTERIEURE

## RECAPITULATIF: FONCTIONS ET NATURES ECONOMIQUES

Natures économiques(Catégories)	16 - Remboursement du principal de la dette à long et moyen	51 - Titres, avances et prêts à court terme	64 - Frais financiers	67 - Autres charges	Total
Fonctions secondaires					
011 - Dette intérieure	38 513	192 787	14 000	81 900	327 200
Total	38 513	192 787	14 000	81 900	327 200

en millions de FCFA

<b>PROJET</b>
---------------

## BUDGET DE L'ETAT

ANNEE 2015

## CHAPITRE 60 - SUBVENTIONS ET CONTRIBUTIONS

## RECAPITULATIF: FONCTIONS ET NATURES ECONOMIQUES

en millions de FCFA

Natures économiques(Catégories)	61 - Consommations des biens et	63 - Impôts et taxes à verser	65 - Subventions à verser	66 - Transferts à verser	67 - Autres charges	Total
Fonctions secondaires						
013 - Dette extérieure	0	0	0	18,2	0	18,2
021 - Logistique de l'Administration non répartie	0	0	5 200	2 100	0	7 300
122 - Assemblée Législative	0	0	0	150	0	150
148 - Coordination juridique internationale	0	0	0	451,92	0	451,92
163 - Contrôle et jugement des Comptes de la nation	0	0	2 300	0	0	2 300
174 - Coopération régionale	0	0	0	197,2	0	197,2
175 - Coopération internationale	0	0	0	578	0	578
177 - Organisations	0	0	0	3 133,07	0	3 133,07
187 - Fonds de développement	0	0	0	400	0	400
217 - Sports militaires	0	0	0	4,5	0	4,5
218 - Coopération militaire Internationale	0	0	0	126,5	0	126,5
224 - Unités opérationnelles de l'armée de terre	0	0	0	100	0	100

<b>PROJET</b>
---------------

## BUDGET DE L'ETAT

ANNEE 2015

## CHAPITRE 60 - SUBVENTIONS ET CONTRIBUTIONS

## RECAPITULATIF: FONCTIONS ET NATURES ECONOMIQUES

en millions de FCFA

Natures économiques(Catégories)	61 - Consommations des biens et	63 - Impôts et taxes à verser	65 - Subventions à verser	66 - Transferts à verser	67 - Autres charges	Total
Fonctions secondaires						
291 - Administration protection civile et incendie	0	0	0	10	0	10
310 - Dépenses non classées de l'économie, des finances et de la programmation	0	0	0	500	0	500
311 - Administration générale des Finances	1 250	0	750	2 250	0	4 250
312 - Administration générale des investissements	0	0	300	0	0	300
314 - Institutions financières, marchés financiers	0	0	600	300	0	900
321 - Affaires communes de la collecte des ressources	0	0	0	6	0	6
322 - Collecte des impôts et	150	600	0	0	0	750
323 - Collecte des taxes	220	0	0	0	0	220
326 - Collecte des recettes de services	450	0	200	460	0	1 110
335 - Marchés publics	0	0	1 500	0	0	1 500
338 - Gestion de la dette	0	0	900	0	0	900
341 - Administration générale du personnel de l'Etat	0	0	0	10	0	10

PROJET
--------

## BUDGET DE L'ETAT

ANNEE 2015

## CHAPITRE 60 - SUBVENTIONS ET CONTRIBUTIONS

## RECAPITULATIF: FONCTIONS ET NATURES ECONOMIQUES

en millions de FCFA

Natures économiques(Catégories)	61 - Consommations des biens et	63 - Impôts et taxes à verser	65 - Subventions à verser	66 - Transferts à verser	67 - Autres charges	Total
Fonctions secondaires						
342 - Gestion des ressources humaines de l'Etat	0	0	0	3,3	0	3,3
344 - Réforme administrative	0	0	0	18	0	18
345 - Contrôle interne	0	0	750	0	0	750
349 - Formations à l'administration et concours de	0	0	2 500	0	0	2 500
352 - Planification	0	0	0	25	0	25
355 - Statistiques	0	0	1 100	0	0	1 100
357 - Population et	0	0	400	0	0	400
363 - Informatique de l'administration	250	0	0	0	0	250
372 - Administration territoriale principale	0	0	0	1 074	0	1 074
381 - Administration générale des collectivités locales	0	0	250	0	0	250
382 - Appui aux collectivités locales	0	0	1 561,53	17 890,26	0	19 451,79
391 - Suivi des réformes institutionnelles	0	0	0	250	0	250

<b>PROJET</b>
---------------

## BUDGET DE L'ETAT

ANNEE 2015

## CHAPITRE 60 - SUBVENTIONS ET CONTRIBUTIONS

## RECAPITULATIF: FONCTIONS ET NATURES ECONOMIQUES

en millions de FCFA

Natures économiques(Catégories)	61 - Consommations des biens et	63 - Impôts et taxes à verser	65 - Subventions à verser	66 - Transferts à verser	67 - Autres charges	Total
Fonctions secondaires						
397 - Participations, privatisations, restructuration	0	0	0	700	0	700
413 - Organisation des examens du secondaire	0	0	640	0	0	640
431 - Administration de l'enseignement secondaire	0	0	400	0	0	400
453 - Ecoles professionnelles	0	0	1 000	0	0	1 000
460 - Dépenses non classées de l'enseignement supérieur	0	0	10 000	0	0	10 000
461 - Administration de l'enseignement supérieur	0	0	0	400	0	400
463 - Universités et Grandes	0	0	28 340	616,14	0	28 956,14
468 - Echanges internationaux	0	0	0	285	0	285
472 - Politique et coopération scientifique	0	0	0	232	0	232
473 - Recherche agricole	0	0	2 800	3	0	2 803
474 - Recherche médicale, nutritionnelles & plantes	0	0	300	0	0	300
475 - Recherche en géoscience & en énergie	0	0	1 050	50	0	1 100

PROJET
--------

## BUDGET DE L'ETAT

ANNEE 2015

## CHAPITRE 60 - SUBVENTIONS ET CONTRIBUTIONS

## RECAPITULATIF: FONCTIONS ET NATURES ECONOMIQUES

en millions de FCFA

Natures économiques(Catégories)	61 - Consommations des biens et	63 - Impôts et taxes à verser	65 - Subventions à verser	66 - Transferts à verser	67 - Autres charges	Total
Fonctions secondaires						
476 - Recherche sciences humaines et sociales	0	0	100	0	0	100
478 - Valorisation des résultats de la recherche et application industrielle	0	0	650	0	0	650
522 - Action culturelle et soutien aux associations	0	0	0	1 000	0	1 000
523 - Patrimoine et musées	0	0	0	0,54	0	0,54
527 - Langues nationales	0	0	0	24,5	0	24,5
528 - Echanges culturels internationaux	0	0	400	286,5	0	686,5
531 - Administration de la communication	0	0	500	0	0	500
532 - Edition et presse	0	0	300	0	0	300
538 - Action Internationale en faveur de la communication	0	0	0	30	0	30
548 - Coopération internationale pour le Sport	0	0	0	19,36	0	19,36
558 - Action internationale en faveur de la Jeunesse et des	0	0	0	0,5	0	0,5
561 - Administration générale des sports	0	0	200	0	0	200

PROJET
--------

## BUDGET DE L'ETAT

ANNEE 2015

## CHAPITRE 60 - SUBVENTIONS ET CONTRIBUTIONS

## RECAPITULATIF: FONCTIONS ET NATURES ECONOMIQUES

en millions de FCFA

Natures économiques(Catégories)	61 - Consommations des biens et	63 - Impôts et taxes à verser	65 - Subventions à verser	66 - Transferts à verser	67 - Autres charges	Total
Fonctions secondaires						
568 - Coopération internationale pour le sport	0	0	0	2,5	0	2,5
617 - Coopération internationale de la santé	0	0	0	40	0	40
621 - Appui aux formations sanitaires	0	0	300	0	0	300
626 - Recherches biologiques et médicales	0	0	950	0	0	950
632 - CHU	0	0	1 300	0	0	1 300
633 - Hôpitaux généraux	0	0	6 400	0	0	6 400
645 - Hôpitaux provinciaux	0	0	1 400	0	0	1 400
662 - Hygiène publique	0	0	0	25	0	25
664 - Lutte contre MST, SIDA, Tuberculose	0	0	200	70	0	270
672 - Urgences, catastrophes	0	0	150	7	0	157
710 - Dépenses non classées des affaires sociales	0	0	0	100	0	100
718 - Coordination internationale des affaires	0	0	0	5	0	5

PROJET
--------

## BUDGET DE L'ETAT

ANNEE 2015

## CHAPITRE 60 - SUBVENTIONS ET CONTRIBUTIONS

## RECAPITULATIF: FONCTIONS ET NATURES ECONOMIQUES

en millions de FCFA

Natures économiques(Catégories)	61 - Consommations des biens et	63 - Impôts et taxes à verser	65 - Subventions à verser	66 - Transferts à verser	67 - Autres charges	Total
Fonctions secondaires						
722 - Centre handicapés, aveugles, sourds-muets	0	0	500	0	0	500
723 - Personnes âgées	0	0	300	0	0	300
732 - Valorisation des ressources humaines féminines	0	0	20	0	0	20
751 - Administration du travail	0	0	0	47,02	0	47,02
811 - Administration générale des mines, de l'eau et de	0	0	0	51	0	51
829 - Formation à l'urbanisme et à l'architecture	0	0	0	102	0	102
839 - Formation à l'hydraulique rurale	0	0	0	10	0	10
844 - Protection domaine forestier, reboisement	0	0	50	0	0	50
845 - Milieu maritime, rivières, lacs, étangs	0	0	0	12,5	0	12,5
848 - Coopération internationale et l'environnement	0	0	0	1 439,47	0	1 439,47
851 - Administration de	0	0	0	3	0	3
854 - Electrification rurale	0	0	500	0	0	500

PROJET
--------

## BUDGET DE L'ETAT

ANNEE 2015

## CHAPITRE 60 - SUBVENTIONS ET CONTRIBUTIONS

## RECAPITULATIF: FONCTIONS ET NATURES ECONOMIQUES

en millions de FCFA

Natures économiques(Catégories)	61 - Consommations des biens et	63 - Impôts et taxes à verser	65 - Subventions à verser	66 - Transferts à verser	67 - Autres charges	Total
Fonctions secondaires						
857 - Régulation de l'électricité	0	0	0	300	0	300
861 - Administration générale des Travaux Publics	0	0	0	3	0	3
869 - Formation aux Travaux Publics	0	0	330	0	0	330
879 - Formations aux transports	0	0	0	70	0	70
882 - Postes	0	0	0	250	0	250
883 - Télécommunications	0	0	0	126	0	126
887 - Régulation des télécommunications	0	0	0	2	0	2
911 - Administration générale production/commerce/industrie	0	0	0	800	0	800
912 - Normalisation, métrologie, qualité	0	0	1 700	57	0	1 757
913 - Institutions Financières, Marchés Financiers	0	0	0	35	0	35
914 - Coopération commerciale internationale	0	0	1 300	376	0	1 676
915 - Investissements Entreprise, P.M.E.	0	0	900	0	0	900

PROJET
--------

## BUDGET DE L'ETAT

ANNEE 2015

## CHAPITRE 60 - SUBVENTIONS ET CONTRIBUTIONS

## RECAPITULATIF: FONCTIONS ET NATURES ECONOMIQUES

en millions de FCFA

Natures économiques(Catégories)	61 - Consommations des biens et	63 - Impôts et taxes à verser	65 - Subventions à verser	66 - Transferts à verser	67 - Autres charges	Total
Fonctions secondaires						
919 - Formations commerce/gestion	0	0	150	0	0	150
921 - Administration des Affaires rurales	0	0	0	1 500	0	1 500
922 - Développement rural	0	0	0	2 125	0	2 125
924 - Sécurité alimentaire	0	0	550	50	0	600
931 - Affaires générales de la production végétale	0	0	0	100	0	100
932 - Filières café/cacao	0	0	1 600	0	0	1 600
936 - Filières semence	0	0	0	1 000	0	1 000
937 - Filières céréales maïs, riz , soja et féculents	0	0	600	25	0	625
942 - Contrôle de la production forestière	0	0	600	2 000	0	2 600
951 - Administration des ressources animales	0	0	300	30	0	330
954 - Promotion d'élevages et gros bétail	0	0	300	350	0	650
964 - Promotion de la pêche	0	0	0	20	0	20

PROJET
--------

## BUDGET DE L'ETAT

ANNEE 2015

## CHAPITRE 60 - SUBVENTIONS ET CONTRIBUTIONS

## RECAPITULATIF: FONCTIONS ET NATURES ECONOMIQUES

en millions de FCFA

Natures économiques(Catégories)	61 - Consommations des biens et	63 - Impôts et taxes à verser	65 - Subventions à verser	66 - Transferts à verser	67 - Autres charges	Total
Fonctions secondaires						
967 - Pêche et aquaculture	0	0	0	5	0	5
968 - Contrôle et surveillance des pêcheries	0	0	0	43	0	43
971 - Affaires industries extractives et hydrocarbures	0	0	0	0	197 000	197 000
973 - Affaires et industries de transformation Soutien et	0	0	50	0	0	50
981 - Administration Tourisme/hôtellerie	0	0	0	17	0	17
982 - Promotion du tourisme	0	0	0	1 000	0	1 000
991 - Administration des Transports	0	0	0	32	0	32
994 - Transports maritimes/fluviaux	0	0	0	4,5	0	4,5
<b>Total</b>	<b>2 320</b>	<b>600</b>	<b>85 441,53</b>	<b>45 938,47</b>	<b>197 000</b>	<b>331 300</b>

<b>PROJET</b>
---------------

## BUDGET DE L'ETAT

ANNEE 2015

## CHAPITRE 65 - DEPENSES COMMUNES

## RECAPITULATIF: FONCTIONS ET NATURES ECONOMIQUES

en millions de FCFA

Natures économiques(Catégories)	61 - Consommations des biens et	63 - Impôts et taxes à verser	65 - Subventions à verser	66 - Transferts à verser	67 - Autres charges	69 - Provisions	Total
Fonctions secondaires							
021 - Logistique de l'Administration non répartie	2 954,93	0	0	0	0	0	2 954,93
211 - Affaires communes Défense & Sécurité	0	0	0	0	0	35 000	35 000
311 - Administration générale des Finances	12 731,98	2 000	1 500	4 245	4 288,71	87 524,38	112 290,07
331 - Administration générale du Budget et de la Dépense	6 167	0	0	0	0	45 804	51 971
364 - Elections	0	0	0	0	0	20 000	20 000
382 - Appui aux collectivités locales	0	0	0	0	0	5 000	5 000
392 - Réformes institutionnelles	0	0	0	0	0	5 098	5 098
611 - Administration centrale de la Santé	0	0	0	0	0	0	0
976 - Contrôles des Produits Pétroliers et sécurité des installations	0	0	3 000	0	0	0	3 000
<b>Total</b>	<b>21 853,92</b>	<b>2 000</b>	<b>4 500</b>	<b>4 245</b>	<b>4 288,71</b>	<b>198 426,38</b>	<b>235 314</b>

PROJET
--------

## BUDGET DE L'ETAT

ANNEE 2015

## CHAPITRE 92 - PARTICIPATIONS

## RECAPITULATIF: FONCTIONS ET NATURES ECONOMIQUES

Natures économiques(Catégories)	28 - Transferts en capital	Total
Fonctions secondaires		
312 - Administration générale des investissements	20 000	20 000
392 - Réformes institutionnelles	25 000	25 000
<b>Total</b>	<b>45 000</b>	<b>45 000</b>

en millions de FCFA

PROJET
--------

## BUDGET DE L'ETAT

ANNEE 2015

## CHAPITRE 93 - REHABILITATION/RESTRUCTURATION

## RECAPITULATIF: FONCTIONS ET NATURES ECONOMIQUES

Natures économiques(Catégories)	28 - Transferts en capital	Total
Fonctions secondaires		
392 - Réformes institutionnelles	30 000	30 000
Total	30 000	30 000

en millions de FCFA

PROJET
--------

## BUDGET DE L'ETAT

ANNEE 2015

## CHAPITRE 94 - INTERVENTIONS EN INVESTISSEMENTS

## RECAPITULATIF: FONCTIONS ET NATURES ECONOMIQUES

en millions de FCFA

Natures économiques(Catégories)	20 - Frais amortissables, immobilisations incorporelles	22 - Immobilisations corporelles	23 - Immobilisations sur Fonds de Contrepartie	28 - Transferts en capital	Total
Fonctions secondaires					
312 - Administration générale des investissements	1 000	28 300	22 500	0	51 800
337 - Programmation	4 200	41 000	52 500	3 500	101 200
<b>Total</b>	<b>5 200</b>	<b>69 300</b>	<b>75 000</b>	<b>3 500</b>	<b>153 000</b>

PROJET
--------

## BUDGET DE L'ETAT

ANNEE 2015

## CHAPITRE 95 - REPORT

## RECAPITULATIF: FONCTIONS ET NATURES ECONOMIQUES

en millions de FCFA

Natures économiques(Catégories)	22 - Immobilisations corporelles	69 - Provisions	Total
Fonctions secondaires			
021 - Logistique de l'Administration non répartie	5 000	2 500	7 500
Total	5 000	2 500	7 500